

平成 23 年度
第 2 回新居浜市高齢者保健福祉計画推進協議会
資 料

＜日 時＞ 平成 23 年 9 月 27 日（火）

13:30～15:30

＜場 所＞ 市役所 3 階 応接会議室

1 会次第 P 1

【平成 22 年度実績関係】

2 介護保険事業の状況について

(1) 介護認定関係・サービス関係 P 2

(2) 介護保険事業特別会計決算状況 P 3～P 5

(3) サービス種類別介護給付費の推移 P 6～P13

3 高齢者福祉一般施策実施状況 P14

4 地域支援事業実施状況 P15

【介護保険サービスの現状及び利用状況等について】

5 介護保険サービスの現状

(1) 人口・高齢化等の現状 P16～P17

(2) 平成 23 年 7 月現在人口ピラミット P17

(3) 圏域別人口等の状況 P18

(4) 要介護・要支援認定者の状況 P19～P20

(5) 第 1 号被保険者及び認定率の状況 P21

(6) 圏域別第 1 号被保険者認定率の状況 P22

6 介護保険サービスの利用状況

- (1) 第4期計画との対比（介護給付） P23～P25
- (2) 第4期計画値との対比（介護予防給付） P26～P28
- (3) 第4期計画値との対比（総給付費） P28

7 地域密着型サービスの整備状況について

- (1) 第4期計画の整備計画に対する整備状況 P29

8 第5期計画の人口推計結果

- (1) 人口推計結果 P30
- (2) 要介護認定者数の推計結果 P30

【アンケート調査結果の報告について】

- 9 日常生活圏域ニーズ調査結果について 別添

会 次 第

1 開 会

2 議 題

(1) 平成22年度の実績について

(2) 介護保険サービスの現状及び利用状況等について

(第4期計画の現況について)

(3) アンケート調査結果の報告について

(4) その他

3 閉 会

介護保険事業実績数値

基準日（年度末）

1. 介護認定関係

		平成20年度	平成21年度	平成22年度
高齢者数		32,442 人	32,860 人	32,880 人
高齢化率		25.8%	26.2%	26.3%
出現率	65歳以上	21.2%	21.3%	22.2%
	75歳以上	35.1%	35.1%	36.1%
認定者数		6,883 人	7,007 人	7,299 人
※被保険者内訳	要支援1	699 人	578 人	472 人
	要支援2	1,001 人	992 人	1,050 人
	要支援 (経過的要介護)	0 人	0 人	0 人
	要介護1	924 人	1,034 人	1,155 人
	要介護2	1,446 人	1,467 人	1,558 人
	要介護3	1,134 人	1,132 人	1,139 人
	要介護4	781 人	857 人	887 人
	要介護5	898 人	947 人	1,038 人
※被保険者内訳	1号被保険者	6,687 人	6,828 人	7,121 人
	2号被保険者	196 人	179 人	178 人
利用者数		5,570 人	5,755 人	6,007 人
利用者比率(在宅：施設)		83%：17%	83%：17%	84%：16%
利用率		80.9%	82.1%	82.3%

2. サービス関係

		平成20年度	平成21年度	平成22年度
在宅サービス 利用ベスト3	1位	訪問介護	訪問介護	訪問介護
	2位	通所介護	通所介護	通所介護
	3位	福祉用具貸与	福祉用具貸与	福祉用具貸与
在宅サービス利用者実数		4,613 人	4,795 人	5,039 人
施設サービス利用者実数		957 人	960 人	968 人
事業者数 (みなし指定含む)		530	608	622
		訪問介護40 訪問入浴4 訪問看護81 訪問リハ70 通所介護39 通所リハ10 短期入所生活介護9 短期入所療養介護8 グループホーム16 居宅療養管理指導161 福祉用具貸与11 居宅介護支援47 特養7 老健4 療養病床4 介護予防支援1 認知症デイ3 夜間対応型訪問1 福祉用具販売10 小規模多機能4	訪問介護44 訪問入浴5 訪問看護83 訪問リハ72 通所介護43 通所リハ69 短期入所生活介護9 短期入所療養介護8 グループホーム16 居宅療養管理指導163 福祉用具貸与10 居宅介護支援51 特養7 老健4 療養病床4 介護予防支援1 認知症デイ4 夜間対応型訪問1 福祉用具販売9 小規模多機能4 地域密着型特養1	訪問介護42 訪問入浴4 訪問看護84 訪問リハ73 通所介護43 通所リハ71 短期入所生活介護11 短期入所療養介護8 グループホーム21 居宅療養管理指導164 福祉用具貸与10 居宅介護支援55 特養7 老健4 療養病床4 介護予防支援1 認知症デイ3 夜間対応型訪問1 福祉用具販売9 小規模多機能5 地域密着型特養2
介護度分布		在宅サービスは要介護1、施設サービスは要介護5の利用者が一番多い。	在宅サービスは要介護1、施設サービスは要介護5の利用者が一番多い。	在宅サービスは要介護1、施設サービスは要介護5の利用者が一番多い。

平成22年度介護保険特別会計決算書

H23.5.31出納閉鎖後

収 入		支 出	
科 目	決算額	科 目	決算額
保険料	1,885,948,050	総務費	194,411,849
現年度分特別徴収	1,736,571,320	一般管理費	81,782,997
現年度分普通徴収	138,238,190	徴収費	9,399,027
滞納繰越分	11,138,540	介護認定審査会費	17,793,855
分担金及び負担金	0	認定調査等費	85,435,970
使用料及び手数料	170,400	趣旨普及費	0
国庫支出金	2,684,297,350	計画策定委員会費	0
介護給付費負担金	1,951,119,000	保険給付費	10,454,643,190
地域支援事業交付金	60,017,350	介護サービス等諸費	9,412,407,803
調整交付金	673,161,000	介護予防サービス等諸費	442,348,538
過年度交付金	0	高額介護サービス等費	250,696,815
その他補助金	0	審査支払手数料	15,735,834
支払基金交付金	3,142,703,781	市町村特別給付金	0
介護給付費交付金	3,136,999,781	特定入所者介護サービス費	333,454,200
地域支援事業交付金	5,704,000	特定入所者介護予防サービス費	0
県支出金	1,496,159,288	地域支援事業費	139,854,643
介護給付費負担金	1,467,526,388	介護予防事業費	6,415,753
地域支援事業交付金	28,632,900	包括的支援事業費	88,915,673
財産収入	125,275	選択型地域支援事業費	44,523,217
寄付金	0	財政安定化基金拠出金	0
繰入金	1,584,438,322	保健福祉事業費	0
一般会計繰入金	1,527,269,423	準備基金積立金	108,567,275
介護給付費繰入金	1,306,830,399	公債費	0
地域支援事業費繰入金	27,484,875	予備費	0
その他一般会計繰入金	192,954,149	諸支出金	62,046,097
準備基金繰入金	30,785,554	償還金及び還付加算金	62,046,097
介護従事者処遇改善臨時特例基金繰入金	26,383,345	延滞金	0
繰越金	165,617,128	繰出金	0
市町村債	0	支出合計②	10,959,523,054
財政安定化基金貸付金	0	収支状況(翌年度繰越金)①-②	0
その他市町村債	0		
諸収入	63,460		
延滞金、加算及び過料	39,100		
預金利子	0		
雑入	24,360		
収入合計①	10,959,523,054		

歳出決算額の主なものは、総務費(事務費関係)の194,411,849円と保険給付費(介護サービス給付費関係)の10,454,643,190円と、地域支援事業費の139,854,643円である。

単年度決算で30,785,554円の歳入不足分を準備基金から繰り入れている。国庫支出金、支払基金交付金の翌年度精算により、30,871,512円を償還、3,404,957円追加交付をそれぞれ平成23年度会計で精算する。

平成21年度介護保険特別会計決算書

H22.5.31出納閉鎖後

収 入		支 出	
科 目	決算額	科 目	決算額
保険料	1,889,334,650	総務費	174,087,244
現年度分特別徴収	1,714,391,960	一般管理費	68,951,691
現年度分普通徴収	165,757,870	徴収費	9,015,592
滞納繰越分	9,184,820	介護認定審査会費	17,931,159
分担金及び負担金	0	認定調査等費	78,188,802
使用料及び手数料	209,200	趣旨普及費	0
国庫支出金	2,570,613,700	計画策定委員会費	0
介護給付費負担金	1,856,768,000	保険給付費	9,831,798,149
地域支援事業交付金	58,168,700	介護サービス等諸費	8,855,347,708
調整交付金	655,677,000	介護予防サービス等諸費	476,947,955
過年度交付金	0	高額介護サービス等費	166,503,931
その他補助金	0	審査支払手数料	15,046,425
支払基金交付金	2,951,653,000	市町村特別給付金	0
介護給付費交付金	2,945,516,000	特定入所者介護サービス費	317,882,970
地域支援事業交付金	6,137,000	特定入所者介護予防サービス費	69,160
県支出金	1,417,748,274	地域支援事業費	136,333,308
介護給付費負担金	1,390,440,925	介護予防事業費	7,055,429
地域支援事業交付金	27,307,349	包括的支援事業費	87,285,038
財産収入	61,927	選択型地域支援事業費	41,992,841
寄付金	0	財政安定化基金拠出金	0
繰入金	1,478,977,000	保健福祉事業費	0
一般会計繰入金	1,429,580,497	準備基金積立金	62,175,783
介護給付費繰入金	1,228,969,909	公債費	0
地域支援事業費繰入金	26,732,544	予備費	0
その他一般会計繰入金	173,878,044	諸支出金	108,291,422
準備基金繰入金	0	償還金及び還付加算金	108,291,422
介護従事者処遇改善臨時特例基金繰入金	49,396,503	延滞金	0
繰越金	169,618,408	繰出金	0
市町村債	0	支出合計②	10,312,685,906
財政安定化基金貸付金	0	収支状況(翌年度繰越金)①-②	165,617,128
その他市町村債	0		
諸収入	86,875		
延滞金、加算及び過料	10,300		
預金利子			
雑入	76,575		
収入合計①	10,478,303,034		

歳出決算額の主なものは、総務費(事務費関係)の174,087,244円と保険給付費(介護サービス給付費関係)の9,831,798,149円と、地域支援事業費の136,333,308円である。

単年度決算で165,617,128円が平成22年度へ繰越となったが、国庫支出金、支払基金交付金の翌年度精算により、61,185,950円を償還、4,011,780円追加交付をそれぞれ平成22年度会計で精算する。

平成20年度介護保険特別会計決算書

H21.5.29出納閉鎖後

収 入		支 出	
科 目	決算額	科 目	決算額
保険料	1,700,418,270	総務費	190,693,676
現年度分特別徴収	1,541,838,070	一般管理費	83,533,886
現年度分普通徴収	147,893,750	徴収費	9,011,320
滞納繰越分	10,686,450	介護認定審査会費	17,614,732
分担金及び負担金	0	認定調査等費	76,955,549
使用料及び手数料	210,800	趣旨普及費	0
国庫支出金	2,475,190,460	計画策定委員会費	3,578,189
介護給付費負担金	1,785,513,000	保険給付費	9,380,937,630
地域支援事業交付金	59,473,460	介護サービス等諸費	8,445,443,429
調整交付金	627,231,000	介護予防サービス等諸費	469,776,086
過年度交付金	0	高額介護サービス等費	154,986,055
その他補助金	2,973,000	審査支払手数料	14,627,690
支払基金交付金	2,949,971,079	市町村特別給付金	0
介護給付費交付金	2,922,071,079	特定入所者介護サービス費	296,092,360
地域支援事業交付金	27,900,000	特定入所者介護予防サービス費	12,010
県支出金	1,360,071,449	地域支援事業費	134,627,010
介護給付費負担金	1,332,960,437	介護予防事業費	7,380,972
地域支援事業交付金	27,111,012	包括的支援事業費	88,123,502
財産収入	187,109	選択型地域支援事業費	39,122,536
寄付金	0	財政安定化基金拠出金	35,897,000
繰入金	1,386,814,721	保健福祉事業費	0
一般会計繰入金	1,386,814,721	準備基金積立金	187,109
介護給付費繰入金	1,172,617,204	公債費	0
地域支援事業費繰入金	26,683,641	予備費	0
その他一般会計繰入金	187,513,876	諸支出金	54,559,768
準備基金繰入金	0	償還金及び還付加算金	54,559,768
その他繰入金	0	延滞金	0
繰越金	93,600,183	繰出金	0
市町村債	0	支出合計②	9,796,902,193
財政安定化基金貸付金	0	収支状況(翌年度繰越金)①-②	169,618,408
その他市町村債	0		
諸収入	56,530		
延滞金、加算及び過料	25,400		
預金利子	0		
雑入	31,130		
収入合計①	9,966,520,601		

歳出決算額の主なものは、総務費(事務費関係)の190,693,676円と保険給付費(介護サービス給付費関係)の9,380,937,630円と、地域支援事業費の134,627,010円である。
 単年度決算で169,618,408円が平成21年度へ繰越となったが、国庫支出金、支払基金交付金の翌年度精算により、107,074,979円を償還、平成21年度会計で精算する。

介護給付費の伸び（サービス種別別）

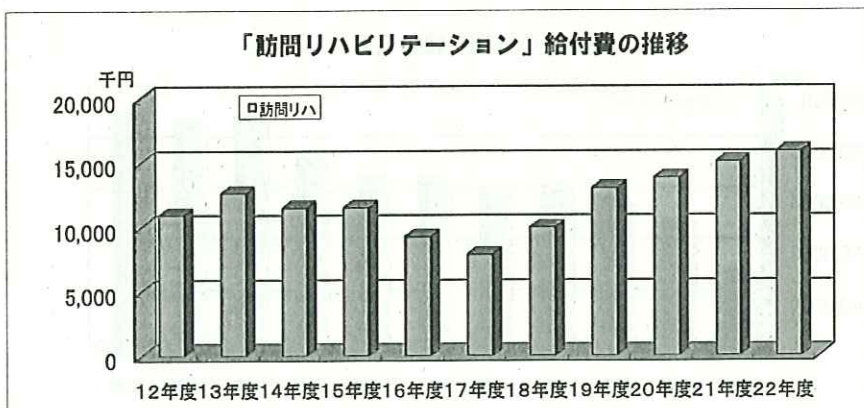
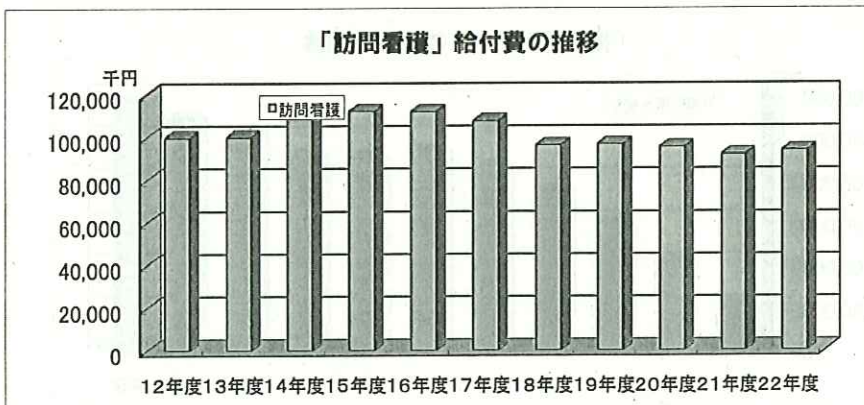
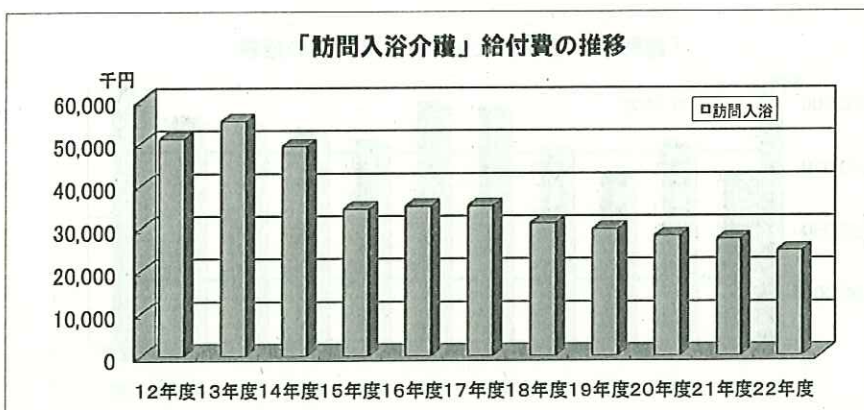
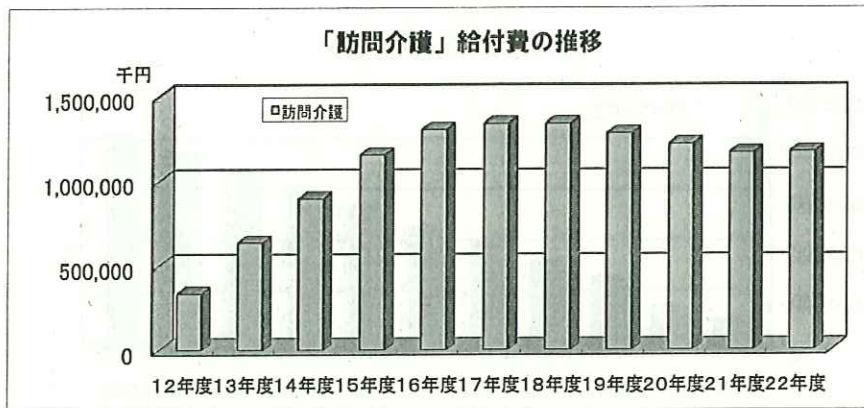
単位：千円

サービス種別	22年度												執行率
	12年度	13年度	14年度	15年度	16年度	17年度	18年度	19年度	20年度	21年度	22年度	構成比	
訪問介護	333,592	634,882	894,770	1,152,465	1,303,113	1,337,716	1,337,860	1,280,257	1,216,925	1,164,442	1,170,082	11.2%	100%
訪問入浴	50,926	55,026	49,075	34,379	34,990	35,044	31,014	29,621	28,016	27,220	24,604	0.2%	90%
訪問看護	99,857	100,114	108,877	112,272	112,083	107,721	96,373	96,852	95,515	91,979	93,803	0.9%	102%
訪問リハ	10,910	12,622	11,475	11,506	9,246	7,860	9,967	13,004	13,799	15,038	15,859	0.2%	105%
通所介護	270,890	396,250	698,678	849,473	1,020,498	1,200,956	1,402,313	1,588,331	1,770,375	1,930,086	2,105,958	20.1%	109%
通所リハ	543,291	643,166	552,051	637,976	757,677	772,195	652,310	687,024	708,289	727,674	798,402	7.6%	110%
福祉用具貸与	48,797	102,419	147,089	186,562	216,357	232,877	225,480	226,998	254,718	271,977	291,583	2.8%	107%
ショート	145,564	249,407	287,817	313,996	313,362	330,542	332,538	367,896	450,783	439,760	458,133	4.4%	104%
居宅療養管理指	13,687	15,360	15,218	12,610	11,993	11,180	15,862	16,831	16,960	20,948	23,813	0.2%	114%
グループホーム	82,550	119,625	177,506	239,402	359,682	552,610	729,288	738,140	744,650	771,615	883,834	8.5%	115%
特定施設入所生	19,165	19,251	16,342	14,514	12,698	13,518	22,730	29,782	38,545	39,406	52,871	0.5%	134%
特定入所者						7,597	16,915	18,250	28,292	36,824	49,679	0.5%	135%
夜間対応型訪問							1,124	3,565	3,616	3,936	3,469	0.0%	88%
認知症対応型通							24,300	32,287	58,817	103,647	101,152	1.0%	98%
小規模多機能型							0	14,337	60,391	150,230	182,442	1.7%	121%
地域密着型介護									29,800	98,761	98,761	0.9%	331%
居宅介護支援	148,800	198,523	249,740	339,100	392,656	420,599	523,277	503,487	486,720	564,029	599,890	5.7%	106%
住宅改修	31,377	57,293	69,715	73,613	63,701	57,480	57,124	54,175	48,753	54,382	56,692	0.5%	104%
福祉用具購入	9,306	12,284	14,770	17,374	16,416	15,587	15,932	18,401	17,840	17,241	16,134	0.2%	94%
その他償還払い	1,348	2,328	17	0	0	0	0	0	0	0	0	0.0%	0
特養	1,262,898	1,400,975	1,737,138	1,751,273	1,757,470	1,647,052	1,472,666	1,499,068	1,509,939	1,547,277	1,528,675	14.6%	99%
老健	888,625	984,925	1,234,615	1,243,233	1,189,401	1,145,451	982,109	1,005,159	1,021,306	1,073,105	1,087,487	10.4%	101%
療養型	355,331	404,788	438,537	490,553	508,089	440,873	408,819	339,574	369,262	288,504	261,111	2.5%	91%
特定入所者(3施)						111,494	263,020	260,794	267,813	281,128	283,776	2.7%	101%
高額介護サービス	18,200	36,371	45,596	51,032	52,695	55,191	151,729	146,412	154,986	166,504	250,697	2.4%	151%
審査支払手数料	6,915	9,712	12,483	14,876	13,642	14,178	14,671	14,120	14,628	15,046	15,736	0.2%	105%
総給付費	4,342,029	5,455,321	6,761,509	7,546,209	8,145,769	8,517,721	8,787,421	8,984,365	9,380,938	9,831,798	10,454,643		106%
事業計画(H22)	介護給付費	1,350,241	1,350,241	1,350,241	1,350,241	1,350,241	1,350,241	1,350,241	1,350,241	1,350,241	1,350,241		
	実績-計画	-180,159	-180,159	-180,159	-180,159	-180,159	-180,159	-180,159	-180,159	-180,159	-180,159		87%
	執行率	87%	87%	87%	87%	87%	87%	87%	87%	87%	87%		

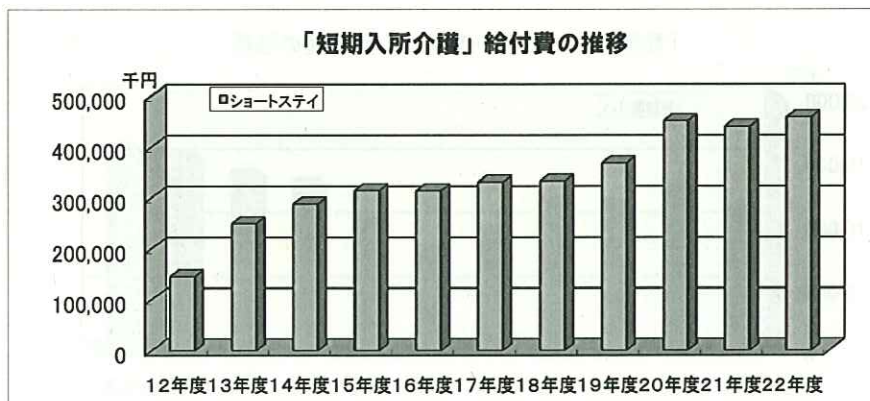
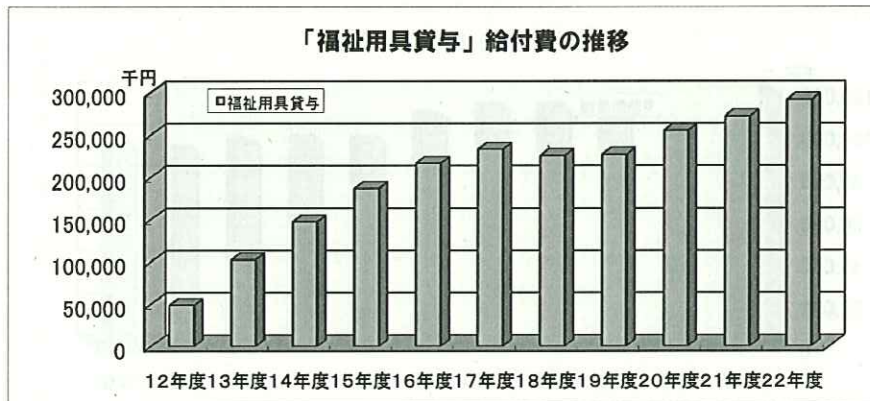
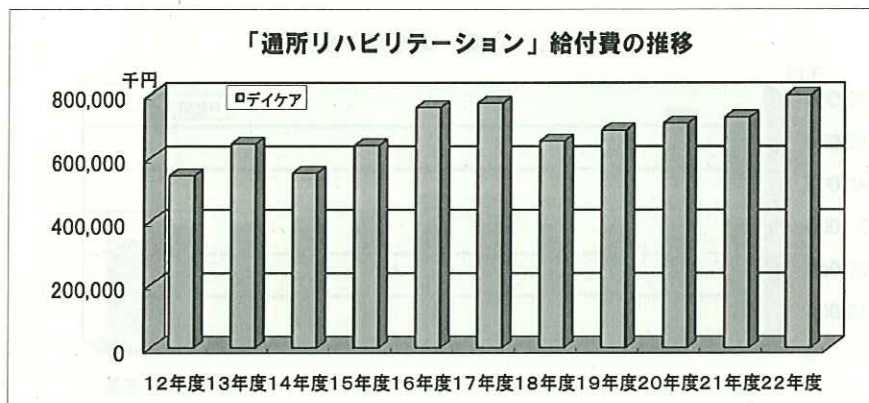
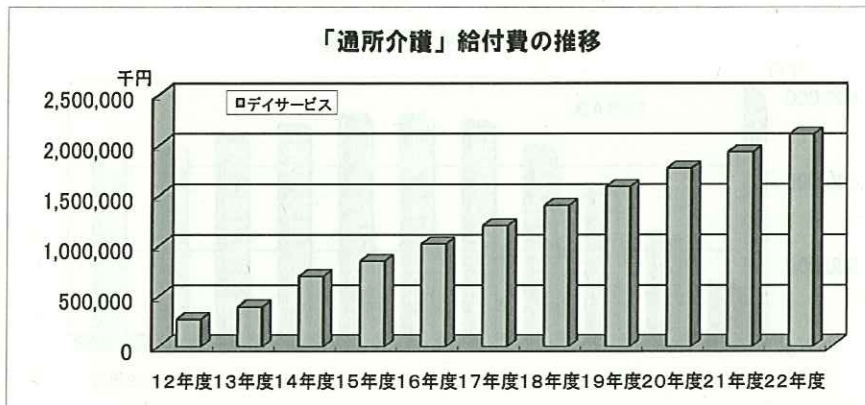
在宅・施設

在宅	1,810,060	2,618,550	3,293,140	3,995,242	4,624,472	5,103,482	5,494,407	5,719,238	6,043,004	6,460,234	7,240,723	69.3%	120%
施設	2,506,854	2,790,688	3,410,290	3,485,059	3,454,960	3,344,870	3,126,614	3,104,595	3,168,320	3,190,014	3,213,920	30.7%	101%
	6,831,767	5,409,238	6,703,430	7,480,301	8,079,432	8,448,352	8,621,021	8,823,833	9,211,328	9,651,812	10,454,643		106%
	3,488,207	3,488,207	3,488,207	3,488,207	3,488,207	3,488,207	3,488,207	3,488,207	3,488,207	3,488,207	3,488,207		92%

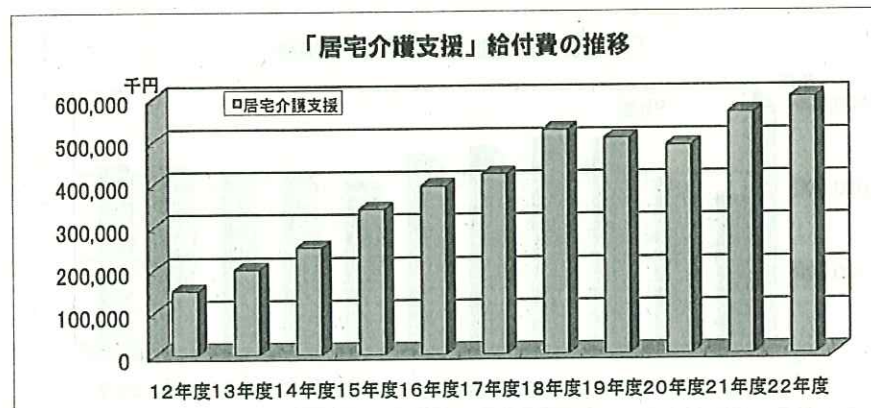
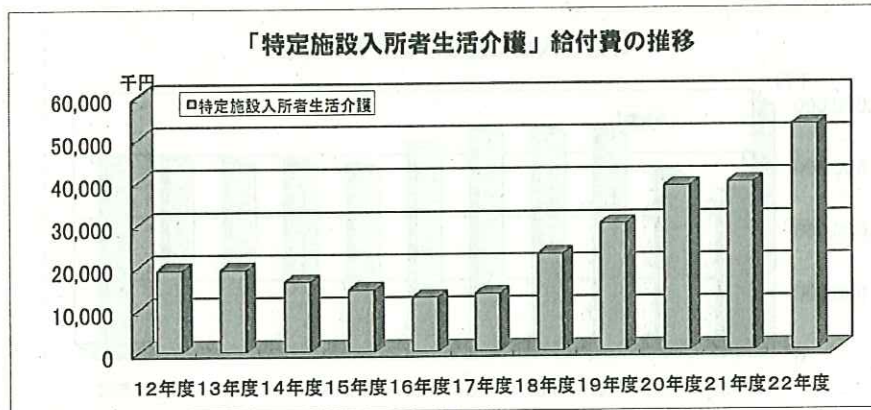
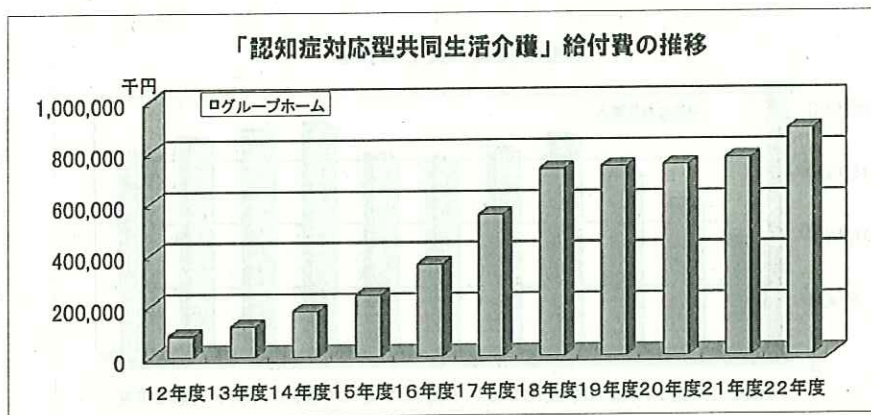
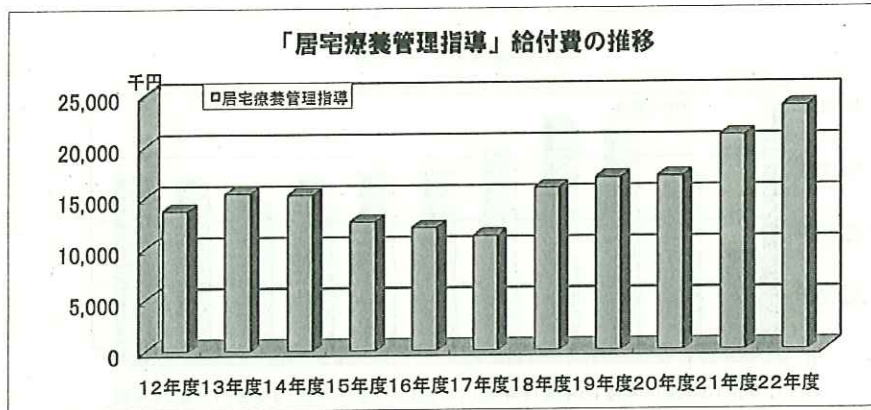
各サービスごとの給付費の推移（平成12年度～平成22年度）



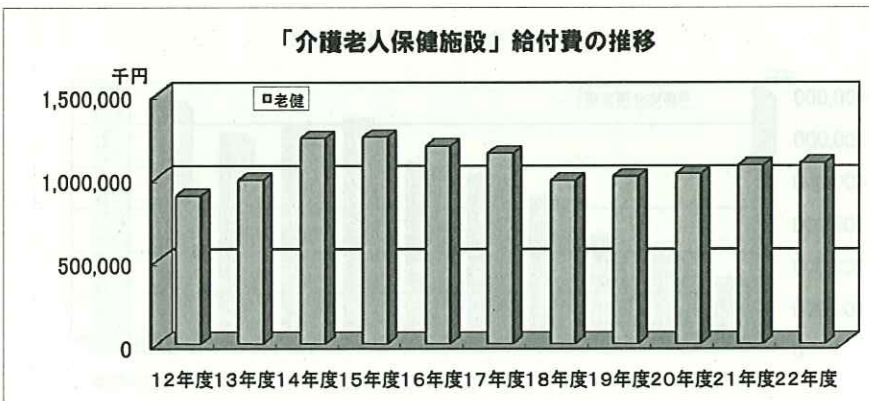
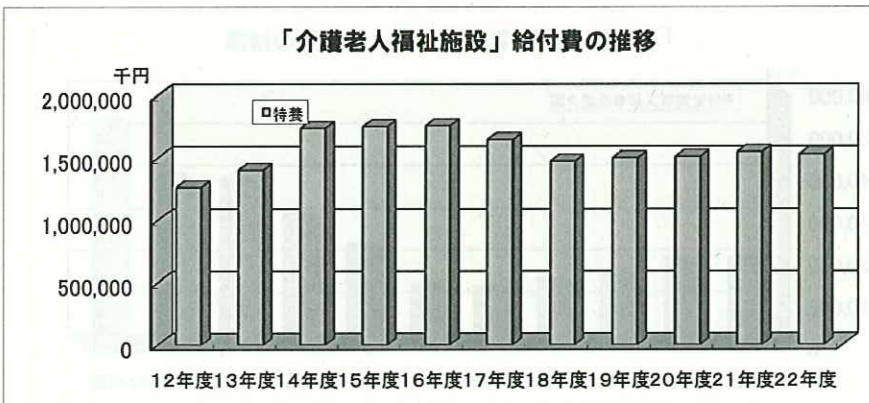
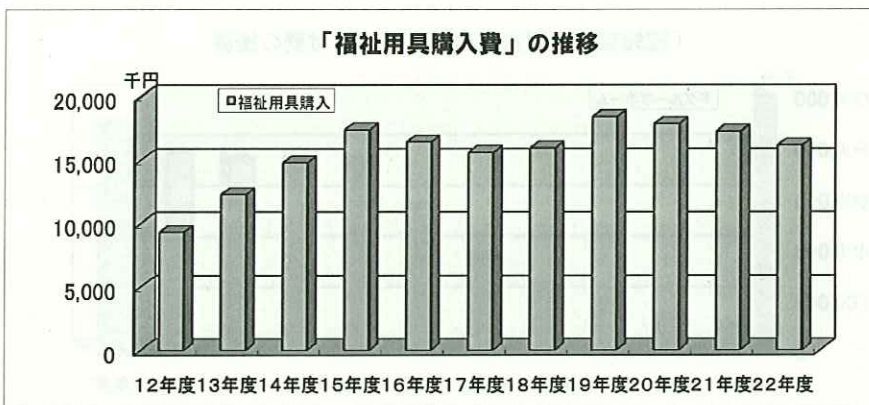
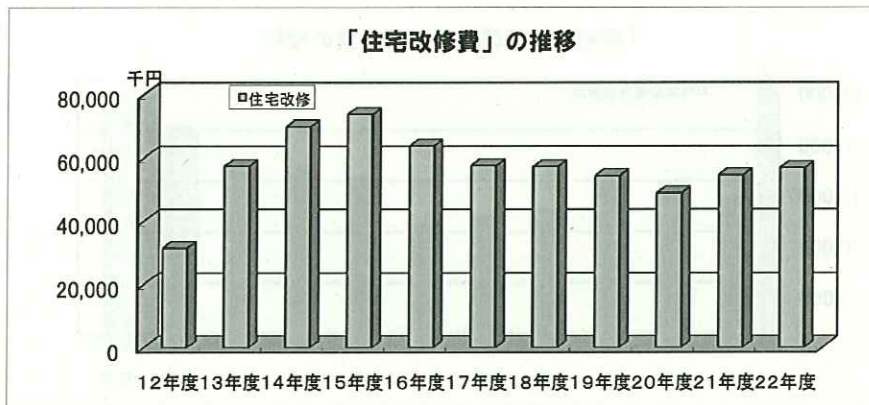
各サービスごとの給付費の推移（平成12年度～平成22年度）



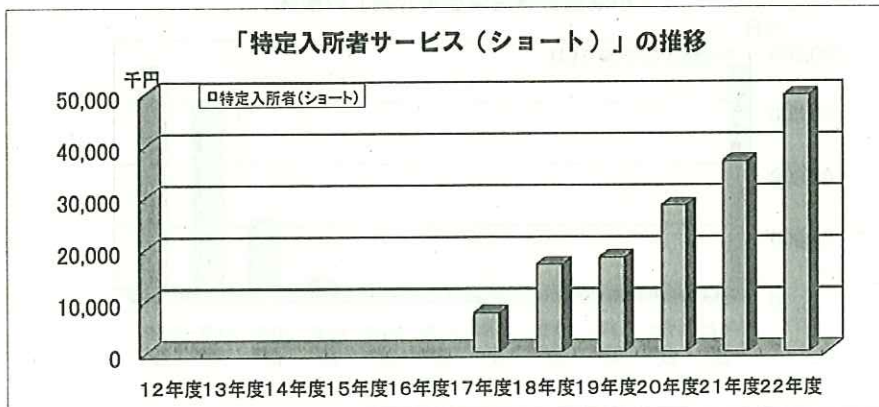
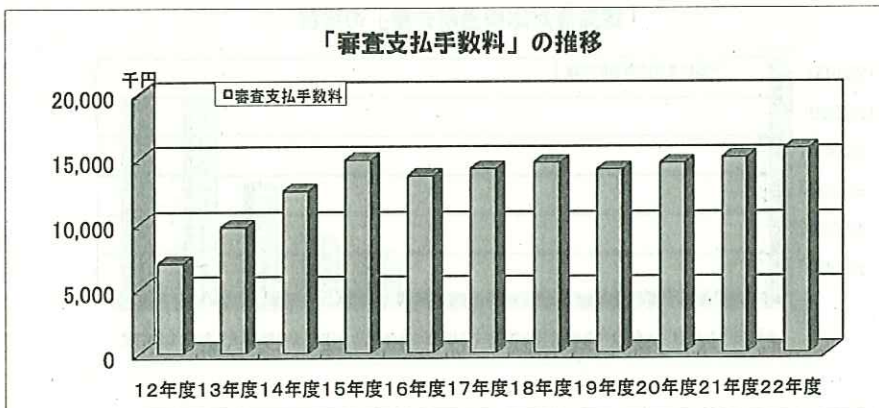
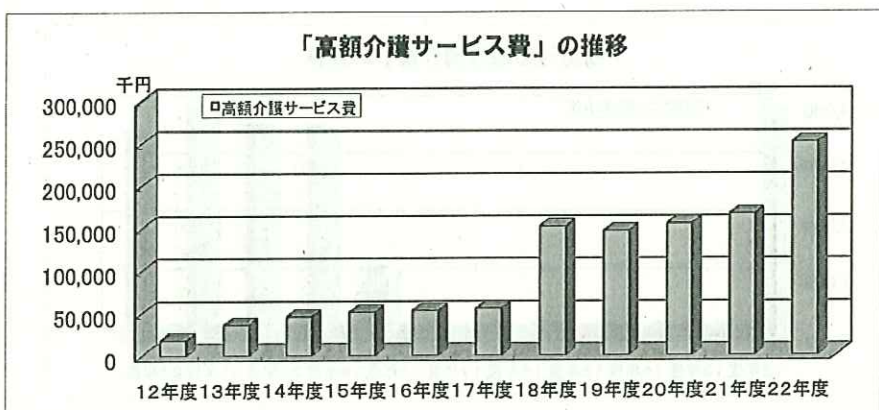
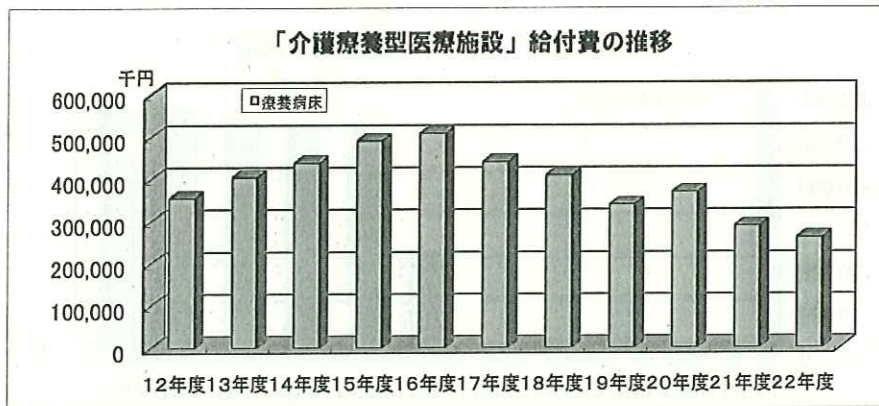
各サービスごとの給付費の推移（平成12年度～平成22年度）



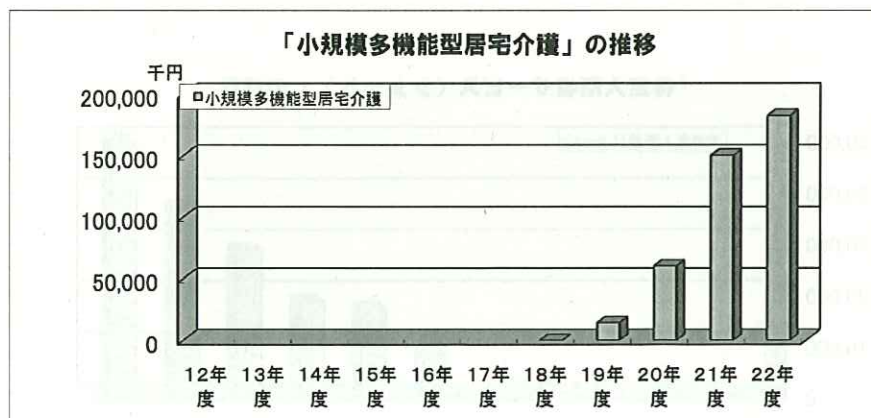
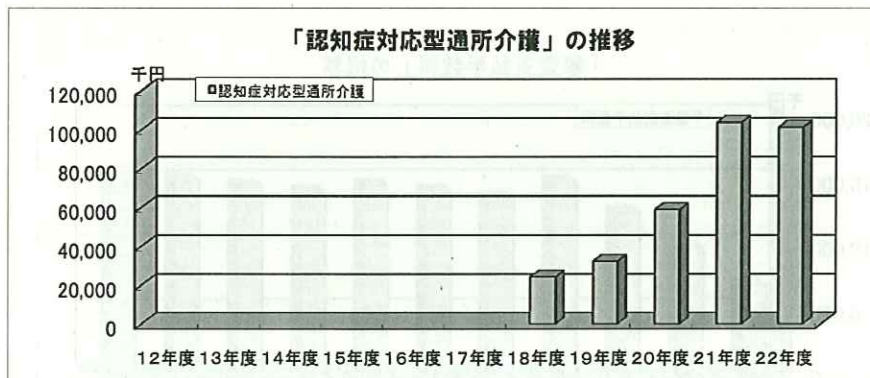
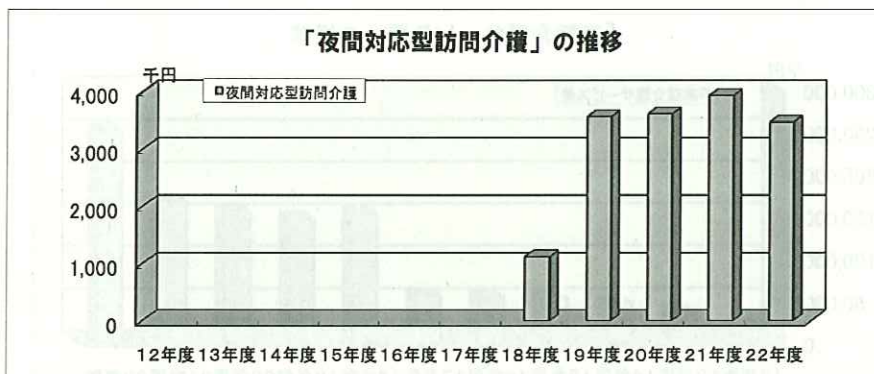
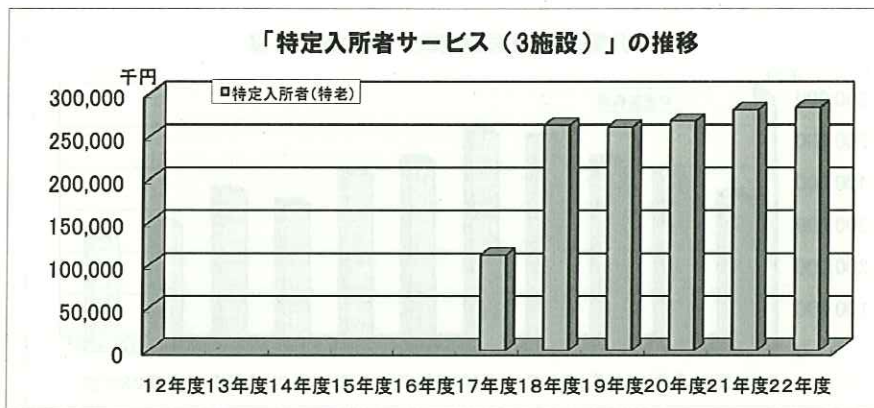
各サービスごとの給付費の推移（平成12年度～平成22年度）



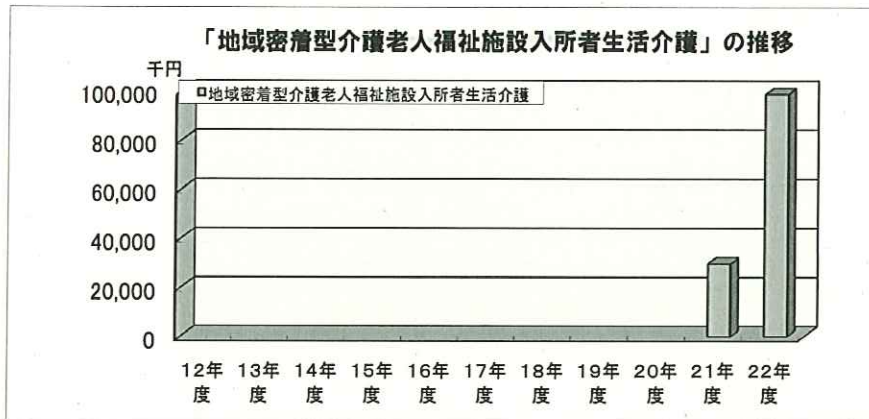
各サービスごとの給付費の推移（平成12年度～平成22年度）



各サービスごとの給付費の推移（平成12年度～平成22年度）



各サービスごとの給付費の推移（平成12年度～平成22年度）



高齢者福祉施策一般実施状況（実績）

事業名	平成20年度		平成21年度		平成22年度		平成23年度
	決算額 (千円)	内容	決算額 (千円)	内容	決算額 (千円)	内容	予算額 (千円)
生き生きデイサービス事業	1,224	延べ利用者数 306人	1,191	延べ利用者数 297人	1,067	延べ利用者数 266人	1,441
老人短期入所事業(特養)	0	利用者 0名	191	利用者 3名	29	利用者 1名	206
福祉電話貸与事業	1,084	貸与台数 43台	1,095	貸与台数 47台	1,050	貸与台数 44台	1,166
緊急通報体制整備事業	2,894	設置台数 376台	2,266	設置台数 386台	2,616	設置台数 363台	2,295
見守り推進員活動事業	3,536	見守り推進員 209名	3,536	見守り推進員 209名	3,536	見守り推進員 209名	4,148
ねたきり老人等ふれあい介護者慰労金支給事業	5,329	支給月数 835月	5,799	支給月数 922月	5,866	支給月数 929月	6,152
ねたきり老人等整髪サービス事業	1,696	延べ利用回数 377回	1,713	延べ利用回数 374回	1,878	延べ利用回数 409回	2,287
老人クラブ助成事業	5,638	新居浜市老人クラブ連合会 132団体 7,946人	5,053	新居浜市老人クラブ連合会 130団体 7,737人	4,492	新居浜市老人クラブ連合会 112団体 6,547人	4,720
老人広場整備事業	186	11ヶ所	189	7ヶ所	312	9ヶ所	315
笑いの介護予防促進事業	1,800	介護予防寄席 4ヶ所、参加者 480人・介護予防 教室14回、 869人					
合計	23,387		21,033		20,846		22,730

地域支援事業実施状況

事業名	平成20年度実績		平成21年度実績		平成22年度実績	
	決算額 (千円)	内容	決算額 (千円)	内容	決算額 (千円)	内容
介護予防特定高齢者施策事業費	6,088	車両管理費(2台) 通所介護予防事業委託費 特定高齢者把握事業:464人 通所型介護予防事業参加者:48人	5,685	車両管理費(2台) 通所介護予防事業委託費 特定高齢者把握事業:705人 通所型介護予防事業参加者:51人	4,967	車両管理費(2台) 通所介護予防事業委託費 特定高齢者把握事業:1,098人 通所型介護予防事業参加者:46人
介護予防一般高齢者施策事業費	1,293	介護予防啓発パンフレット作成 介護予防教室開催(15回、335人) サロン講師派遣(10回) ボランティア養成講座(3回)等	1,371	介護予防啓発パンフレット作成 介護予防教室開催(16回、353人) サロン講師派遣(10回) ボランティア養成講座(3回)等	1,448	介護予防啓発パンフレット作成 介護予防教室開催(16回、325人) サロン講師派遣(16回) ボランティア養成講座(3回)等
総合相談権利擁護事業費	268	相談受付件数:4,538件 継続的支援件数:208件	184	相談受付件数:3,254件 継続的支援件数:154件	437	相談受付件数:3,660件 継続的支援件数:196件
包括的継続的ケアマネジメント支援事業費	180	介護支援専門員研修会開催:3回 介護支援専門員研修会参加者:787人 地域ケアネットワーク推進協議会開催:62回	129	介護支援専門員研修会開催:4回 介護支援専門員研修会参加者:378人 地域ケアネットワーク推進協議会開催:66回	214	介護支援専門員研修会開催:4回 介護支援専門員研修会参加者:409人 地域ケアネットワーク推進協議会開催:64回
地域包括支援センター管理事業費	87,675	地域包括支援センター職員の人件費等	86,972	地域包括支援センター職員の人件費等	88,265	地域包括支援センター職員の人件費等
介護費用適正化事業費	17,288	介護費用適正化に従事する職員の人件費等	17,493	介護費用適正化に従事する職員の人件費等	19,108	介護費用適正化に従事する職員の人件費等
家族介護教室事業費	1,380	介護実習等の教室開催:46回 介護実習等の教室参加者:906人	1,410	介護実習等の教室開催:47回 介護実習等の教室参加者:940人	1,200	介護実習等の教室開催:40回 介護実習等の教室参加者:738人
認知症高齢者見守り事業費	68	徘徊高齢者の家族支援利用者:7人	33	徘徊高齢者の家族支援利用者:3人	54	徘徊高齢者の家族支援利用者:4人
寝たきり老人等衛生品支給事業費	10,181	紙オムツの支給: 152,751枚 尿とりパット: 354,620枚	9,840	紙オムツの支給: 152,497枚 尿とりパット: 303,810枚	10,803	紙オムツの支給: 158,701枚 尿とりパット: 313,728枚
成年後見人制度利用支援事業費	14	市長申し立て: 2 件	45	市長申し立て: 5 件	10	市長申し立て: 2 件
福祉用具住宅改修支援事業費	32	利用者: 16人	46	利用者: 23人	52	利用者: 26人
配食サービス事業費	9,502	配食数:延べ32,091食	9,738	配食数:延べ32,721食	9,584	配食数:延べ32,990食
介護相談員派遣事業費	658	16施設:延べ435人派遣	681	26施設:延べ530人派遣	811	26施設:延べ515人派遣
高齢者の生きがいと健康づくり事業費			1,000	16校区100老人クラブが、地域で共に声掛け合う活動の中で、支え合う仲間作りを行った	1,000	15校区66老人クラブと市老連が、地域で共に声掛け合う活動の中で、支え合う仲間作りを行った
笑いの介護予防促進事業			1,707	介護予防寄席4ヶ所、参加者522人・介護予防教室14回、755人、笑いサミット651人	1,901	介護予防寄席4ヶ所、参加者493人・介護予防教室14回、872人、笑いサミット800人
計	134,627		136,334		139,854	