

平成 2 1 年度

第 1 回新居浜市高齢者保健福祉計画推進協議会 資 料

<日 時> 平成 2 1 年 7 月 9 日 (木)

1 5 : 3 0 ~ 1 7 : 0 0

<場 所> 市役所 5 階 大会議室

1	会次第	P 1
2	介護保険事業の状況について	
	(1) 介護認定関係・サービス関係	P 2
	(2) 介護保険事業特別会計決算状況	P 3~P 5
	(3) サービス種類別介護給付費の推移	P 6~P15
3	高齢者福祉一般施策実施状況	P16
4	地域支援事業実施状況	P17
5	保健センター事業実施状況	P18
6	新居浜市高齢者保健福祉計画推進協議会設置要綱	P19~P20
7	委員名簿	P21

会 次 第

1 開 会

2 議 題

(1) 平成20年度の実績について

(2) 平成21年度地域密着型サービス事業者の公募結果について

3 閉 会

介護保険事業実績数値

基準日（年度末）

1. 介護認定関係

		平成18年度	平成19年度	平成20年度
高齢者数		31,525 人	31,960 人	32,442 人
高齢化率		25.0%	25.4%	25.8%
出現率	65歳以上	21.3%	21.0%	21.2%
	75歳以上	35.7%	34.9%	35.1%
認定者数		6,722 人	6,736 人	6,883 人
	要支援1	人	777 人	699 人
	要支援2	人	879 人	1,001 人
	要支援 (経過的要介護)	1,271 人	0 人	0 人
	要介護1	1,824 人	1,111 人	924 人
	要介護2	1,164 人	1,262 人	1,446 人
	要介護3	918 人	1,025 人	1,134 人
	要介護4	711 人	796 人	781 人
※被保険者内訳	1号被保険者	6,534 人	6,538 人	6,687 人
	2号被保険者	188 人	198 人	196 人
利用者数		5,440 人	5,399 人	5,570 人
利用者比率(在宅：施設)		82%：18%	83%：17%	83%：17%
利用率		80.9%	80.2%	80.9%

2. サービス関係

		平成18年度	平成19年度	平成20年度
在宅サービス 利用ベスト3	1位	訪問介護	訪問介護	訪問介護
	2位	通所介護	通所介護	通所介護
	3位	福祉用具貸与	福祉用具貸与	福祉用具貸与
在宅サービス利用者実数		4,489 人	4,462 人	4,613 人
施設サービス利用者実数		951 人	937 人	957 人
事業者数 (みなし指定含む)		520	526	530
		訪問介護40 訪問入浴5 訪問看護80 訪問リハ71 通所介護33 通所リハ16 短期入所生活介護8 短期入所療養介護9 グループホーム16 居宅療養管理指導157 福祉用具貸与11 居宅介護支援45 特養7 老健4 療養病床4 介護予防支援1 認知症デイ2 夜間対応型訪問1 福祉用具販売10	訪問介護39 訪問入浴5 訪問看護82 訪問リハ73 通所介護36 通所リハ11 短期入所生活介護9 短期入所療養介護8 グループホーム16 居宅療養管理指導161 福祉用具貸与11 居宅介護支援45 特養7 老健4 療養病床4 介護予防支援1 認知症デイ2 夜間対応型訪問1 福祉用具販売10 小規模多機能 1	訪問介護40 訪問入浴4 訪問看護81 訪問リハ70 通所介護39 通所リハ10 短期入所生活介護9 短期入所療養介護8 グループホーム16 居宅療養管理指導161 福祉用具貸与11 居宅介護支援47 特養7 老健4 療養病床4 介護予防支援1 認知症デイ3 夜間対応型訪問1 福祉用具販売10 小規模多機能4
介護度分布		在宅サービスは要介護1、施設サービスは要介護5の利用者が一番多い。	在宅サービスは要介護1、施設サービスは要介護5の利用者が一番多い。	在宅サービスは要介護1、施設サービスは要介護5の利用者が一番多い。

平成20年度介護保険特別会計決算書

H21.5.29出納閉鎖後

収 入		支 出	
科 目	決算額	科 目	決算額
保険料	1,700,418,270	総務費	190,693,676
現年度分特別徴収	1,541,838,070	一般管理費	83,533,886
現年度分普通徴収	147,893,750	徴収費	9,011,320
滞納繰越分	10,686,450	介護認定審査会費	17,614,732
分担金及び負担金	0	認定調査等費	76,955,549
使用料及び手数料	210,800	趣旨普及費	0
国庫支出金	2,475,190,460	計画策定委員会費	3,578,189
介護給付費負担金	1,785,513,000	保険給付費	9,380,937,630
地域支援事業交付金	59,473,460	介護サービス等諸費	8,445,443,429
調整交付金	627,231,000	介護予防サービス等諸費	469,776,086
過年度交付金	0	高額介護サービス等費	154,986,055
その他補助金	2,973,000	審査支払手数料	14,627,690
支払基金交付金	2,949,971,079	市町村特別給付金	0
介護給付費交付金	2,922,071,079	特定入所者介護サービス費	296,092,360
地域支援事業交付金	27,900,000	特定入所者介護予防サービス費	12,010
県支出金	1,360,071,449	地域支援事業費	134,627,010
介護給付費負担金	1,332,960,437	介護予防事業費	7,380,972
地域支援事業交付金	27,111,012	包括的支援事業費	88,123,502
財産収入	187,109	選択型地域支援事業費	39,122,536
寄付金	0	財政安定化基金拠出金	35,897,000
繰入金	1,386,814,721	保健福祉事業費	0
一般会計繰入金	1,386,814,721	準備基金積立金	187,109
介護給付費繰入金	1,172,617,204	公債費	0
地域支援事業費繰入金	26,683,641	予備費	0
その他一般会計繰入金	187,513,876	諸支出金	54,559,768
準備基金繰入金	0	償還金及び還付加算金	54,559,768
その他繰入金	0	延滞金	0
繰越金	93,600,183	繰出金	0
市町村債	0	支出合計②	9,796,902,193
財政安定化基金貸付金	0	収支状況(翌年度繰越金)①-②	169,618,408
その他市町村債	0		
諸収入	56,530		
延滞金、加算及び過料	25,400		
預金利子			
雑入	31,130		
収入合計①	9,966,520,601		

歳出決算額の主なものは、総務費(事務費関係)の 190,693,676円と保険給付費(介護サービス給付費関係)の9,380,937,630円と、地域支援事業費の134,627,010円である。

単年度決算で169,618,408円が平成21年度へ繰越となったが、国庫支出金、支払基金交付金の翌年度精算により、107,074,979円を償還、平成21年度会計で精算する。

平成19年度介護保険特別会計決算状況

H20.5.30出納閉鎖後

収 入		支 出	
科 目	決算額	科 目	決算額
保険料	1,684,910,940	総務費	185,217,833
現年度分特別徴収	1,513,527,180	一般管理費	81,909,539
現年度分普通徴収	161,907,870	徴收費	9,133,638
滞納繰越分	9,475,890	介護認定審査会費	18,076,647
分担金及び負担金	0	認定調査等費	76,098,009
使用料及び手数料	201,900	趣旨普及費	0
国庫支出金	2,304,907,600	計画策定委員会費	0
介護給付費負担金	1,668,100,000	保険給付費	8,984,364,772
地域支援事業交付金	55,225,600	介護サービス等諸費	8,314,485,499
調整交付金	579,013,000	介護予防サービス等諸費	230,302,069
過年度交付金	0	高額介護サービス等費	146,412,360
その他補助金	2,569,000	審査支払手数料	14,120,424
支払基金交付金	2,801,668,618	市町村特別給付金	0
介護給付費交付金	2,781,331,618	特定入所者介護サービス費	279,043,220
地域支援事業交付金	20,337,000	特定入所者介護予防サービス費	1,200
県支出金	1,304,110,709	地域支援事業費	122,867,501
介護給付費負担金	1,279,764,393	介護予防事業費	6,847,828
地域支援事業交付金	24,346,316	包括的支援事業費	81,156,338
財産収入	173,985	選択型地域支援事業費	34,863,335
寄付金	0	財政安定化基金拠出金	35,897,000
繰入金	1,330,980,670	保健福祉事業費	0
一般会計繰入金	1,330,980,670	準備基金積立金	23,756,458
介護給付費繰入金	1,123,045,597	公債費	0
地域支援事業費繰入金	24,330,140	予備費	0
その他一般会計繰入金	183,604,933	諸支出金	24,877,163
準備基金繰入金	0	償還金及び還付加算金	24,877,163
その他繰入金	0	延滞金	0
繰越金	43,523,498	繰出金	0
市町村債	0	支出合計②	9,376,980,727
財政安定化基金貸付金	0	収支状況(翌年度繰越金)①-②	93,600,183
その他市町村債	0		
諸収入	102,990		
延滞金、加算及び過料	5,100		
預金利子			
雑入	97,890		
収入合計①	9,470,580,910		

歳出決算額の主なものは、総務費(事務費関係)の183,762,533円と保険給付費(介護サービス給付費関係)の8,984,364,772円と、地域支援事業費の122,867,501円である。

単年度決算で93,600,183円が平成20年度へ繰越となったが、国庫支出金、支払基金交付金の翌年度精算により、52,692,984円を償還、8,306,079円追加交付をそれぞれ平成20年度会計で精算する。

平成18年度介護保険事業特別会計決算状況

H19.5.31出納閉鎖後

収 入		支 出	
科 目	決算額	科 目	決算額
保険料	1,619,087,090	総務費	191,203,269
現年度分特別徴収	1,359,965,070	一般管理費	87,117,727
現年度分普通徴収	249,541,620	徴收費	9,403,353
滞納繰越分	9,580,400	介護認定審査会費	18,290,955
分担金及び負担金	0	認定調査等費	76,391,234
使用料及び手数料	278,600	趣旨普及費	0
国庫支出金	2,255,978,890	計画策定委員会費	0
介護給付費負担金	1,606,254,000	保険給付費	8,787,421,349
地域支援事業交付金	46,643,890	介護サービス等諸費	8,302,668,779
調整交付金	603,081,000	介護予防サービス等諸費	38,416,614
過年度交付金	0	高額介護サービス等費	151,729,368
その他補助金	0	審査支払手数料	14,670,688
支払基金交付金	2,732,792,000	市町村特別給付金	0
介護給付費交付金	2,719,616,000	特定入所者介護サービス費	279,928,340
地域支援事業交付金	13,176,000	特定入所者介護予防サービス費	7,560
県支出金	1,275,864,474	地域支援事業費	100,735,393
介護給付費負担金	1,255,892,968	介護予防事業費	5,487,390
地域支援事業交付金	19,971,506	包括的支援事業費	57,573,087
財産収入	60,596	選択型地域支援事業費	37,674,916
寄付金	0	財政安定化基金拠出金	35,897,000
繰入金	1,310,600,952	保健福祉事業費	0
一般会計繰入金	1,310,600,952	準備基金積立金	60,596
介護給付費繰入金	1,098,427,669	公債費	0
地域支援事業費繰入金	19,969,014	予備費	0
その他一般会計繰入金	192,204,269	諸支出金	35,842,197
準備基金繰入金	0	償還金及び還付加算金	35,842,197
その他繰入金	0	延滞金	0
繰越金	0	繰出金	0
市町村債	0	支出合計②	9,151,159,804
財政安定化基金貸付金	0	収支状況(翌年度繰越金)①-②	43,523,498
その他市町村債	0		
諸収入	20,700		
延滞金、加算及び過料	8,700		
預金利子			
雑入	12,000		
収入合計①	9,194,683,302		

歳出決算額の主なものは、総務費(事務費関係)の191,203,269円と保険給付費(介護サービス給付費関係)の8,787,421,349円と、本年度から実施した地域支援事業費の100,735,393円である。

単年度決算で43,523,498円が平成19年度へ繰越となったが、国庫支出金、支払基金交付金、県費支出金の翌年度精算により、24,425,643円を償還、4,484,618円追加交付をそれぞれ平成19年度会計で精算する。

介護給付費の伸び（サービス種類別）

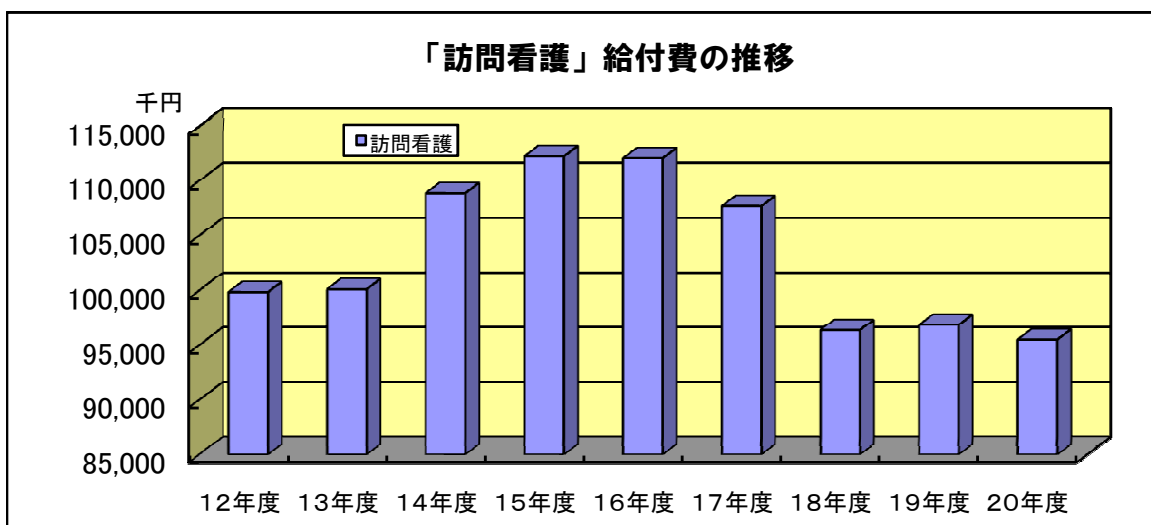
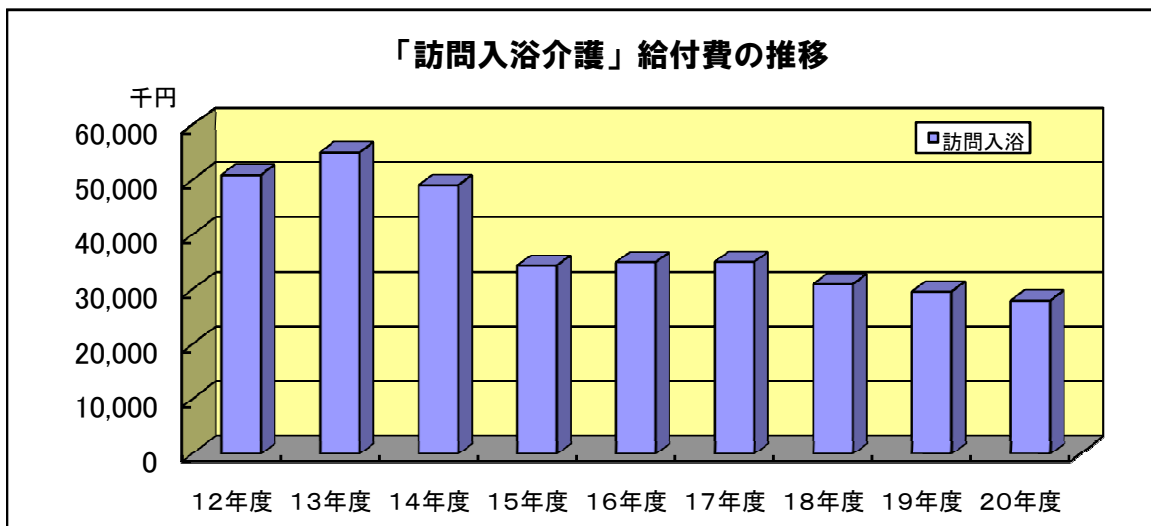
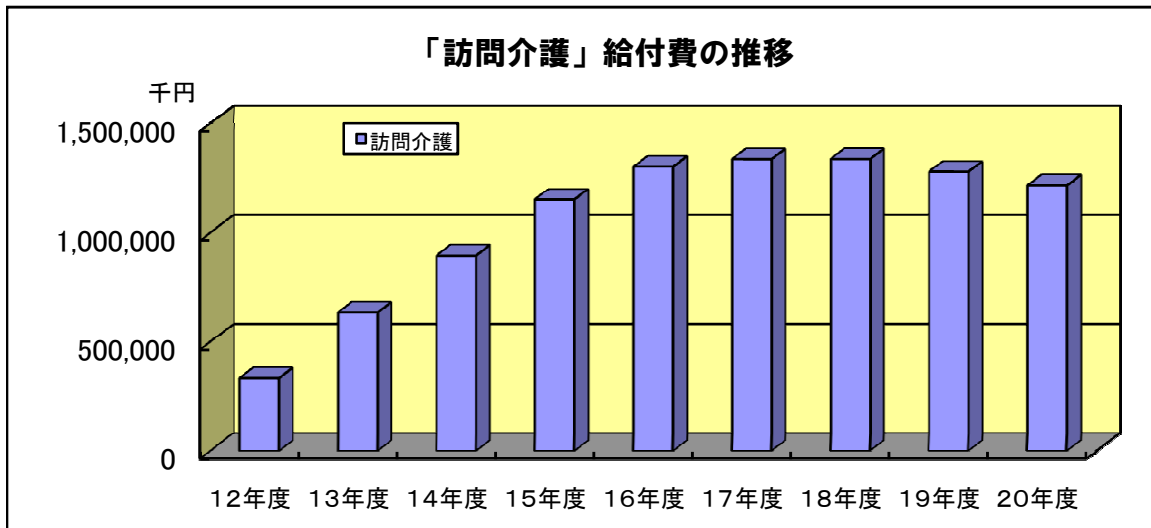
単位:千円

サービス種類	12年度	13年度	14年度	15年度	16年度	17年度	18年度	19年度	20年度		事業計画(H20)			
	介護給付費	介護給付費	介護給付費	介護給付費	介護給付費	介護給付費	介護給付費	介護給付費	介護給付費	構成比	前年比	介護給付費	実績-計画	執行率
訪問介護	333,592	634,882	894,770	1,152,465	1,303,113	1,337,716	1,337,860	1,280,257	1,216,925	13.0%	95%	1,348,367	-131,442	90%
訪問入浴	50,926	55,026	49,075	34,379	34,990	35,044	31,014	29,621	28,016	0.3%	95%	33,242	-5,226	84%
訪問看護	99,857	100,114	108,877	112,272	112,083	107,721	96,373	96,852	95,515	1.0%	99%	125,689	-30,174	76%
訪問リハ	10,910	12,622	11,475	11,506	9,246	7,860	9,967	13,004	13,799	0.1%	106%	8,580	5,213	161%
通所介護	270,890	396,250	698,678	849,473	1,020,498	1,200,956	1,402,313	1,588,331	1,770,375	18.9%	111%	1,283,987	486,388	138%
通所リハ	543,291	643,166	552,051	637,976	757,677	772,195	652,310	687,024	708,289	7.6%	103%	838,387	-130,092	84%
福祉用具貸与	48,797	102,419	147,089	186,562	216,357	232,877	225,480	226,998	254,716	2.7%	112%	283,978	-29,260	90%
ショート	145,564	249,407	287,817	313,996	313,362	330,542	332,538	367,896	450,783	4.8%	123%	346,341	104,442	130%
居宅療養管理指導	13,687	15,360	15,218	12,610	11,993	11,180	15,862	16,831	16,960	0.2%	101%	12,602	4,358	135%
グループホーム	82,550	119,625	177,506	239,402	359,682	552,610	729,288	738,140	744,650	7.9%	101%	644,235	100,415	116%
特定施設入所生活	19,165	19,251	16,342	14,514	12,698	13,518	22,730	29,782	38,545	0.4%	129%	18,565	19,980	208%
特定入所者(ショート)						7,597	16,915	18,250	28,292	0.3%	155%	41,260	-12,968	69%
夜間対応型訪問介護							1,124	3,565	3,616	0.0%	101%	29,710	-26,094	12%
認知症対応型通所介護							24,300	32,287	58,817	0.6%	182%	7,440	51,377	791%
小規模多機能型居宅介護							0	14,337	60,391	0.6%	421%	21,971	38,420	275%
居宅介護支援	148,800	198,523	249,740	339,100	392,656	420,599	523,277	503,487	486,720	5.2%	97%	430,428	56,292	113%
住宅改修	31,377	57,293	69,715	73,613	63,701	57,480	57,124	54,175	48,753	0.5%	90%	57,981	-9,228	84%
福祉用具購入	9,306	12,284	14,770	17,374	16,416	15,587	15,932	18,401	17,840	0.2%	97%	15,593	2,247	114%
その他償還払い	1,348	2,328	17	0	0	0	0	0	0	0.0%		0	0	
特養	1,262,898	1,400,975	1,737,138	1,751,273	1,757,470	1,647,052	1,472,666	1,499,068	1,509,939	16.1%	101%	1,558,757	-48,818	97%
老健	888,625	984,925	1,234,615	1,243,233	1,189,401	1,145,451	982,109	1,005,159	1,021,306	10.9%	102%	1,072,341	-51,035	95%
療養型	355,331	404,788	438,537	490,553	508,089	440,873	408,819	339,574	369,262	3.9%	109%	415,620	-46,364	89%
特定入所者(3施設)						111,494	263,020	260,794	267,813	2.9%	103%	255,575	12,238	105%
高額介護サービス	18,200	36,371	45,596	51,032	52,695	55,191	151,729	146,412	154,986	1.7%	106%	71,758	83,228	216%
審査支払手数料	6,915	9,712	12,483	14,876	13,642	14,178	14,671	14,120	14,628	0.2%	104%	17,885	-3,257	82%
総給付費	4,342,029	5,455,321	6,761,509	7,546,209	8,145,769	8,517,721	8,787,421	8,984,365	9,380,938		104%	8,940,298	440,640	105%

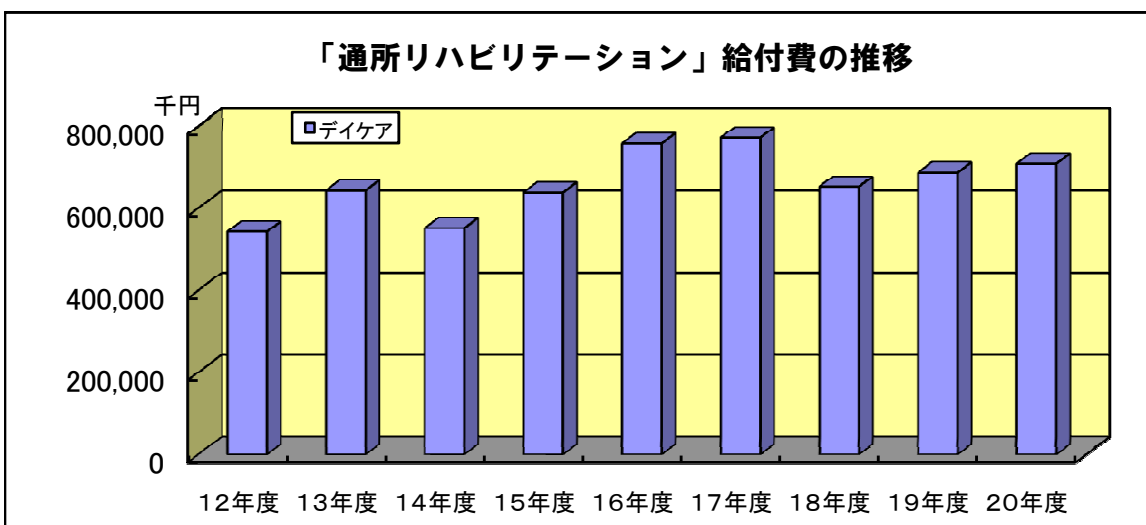
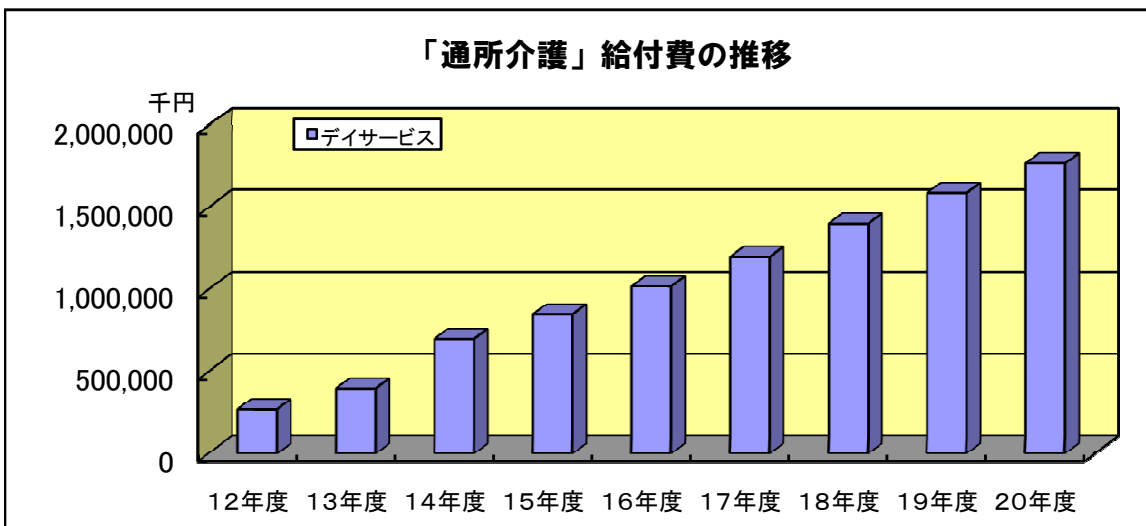
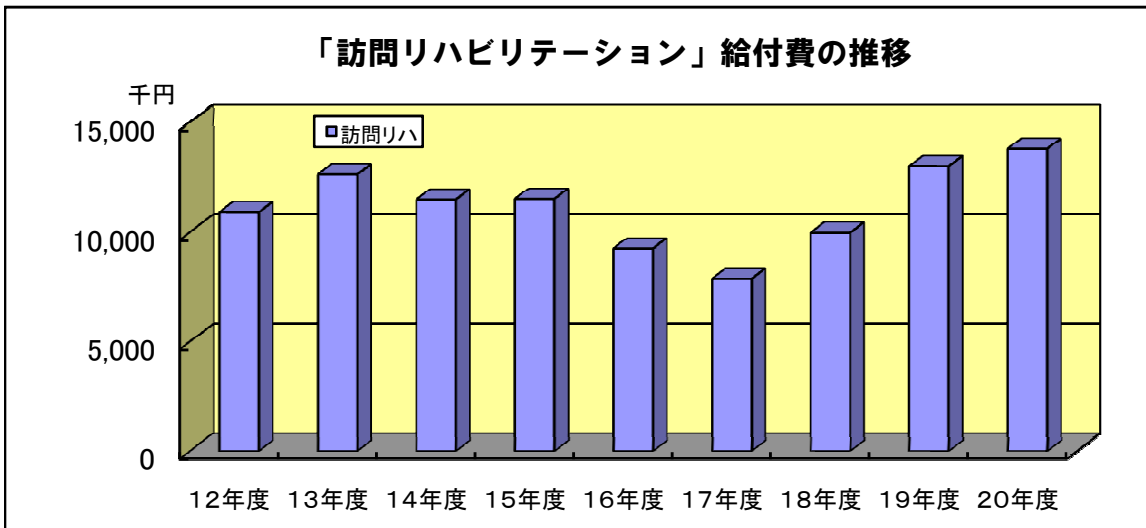
在宅・施設別

在宅	1,810,060	2,618,550	3,293,140	3,995,242	4,624,472	5,103,482	5,494,407	5,719,238	6,043,004	65.6%	106%	5,548,356	494,648	109%
施設	2,506,854	2,790,688	3,410,290	3,485,059	3,454,960	3,344,870	3,126,614	3,104,595	3,168,320	34.4%	102%	3,302,299	-133,979	96%

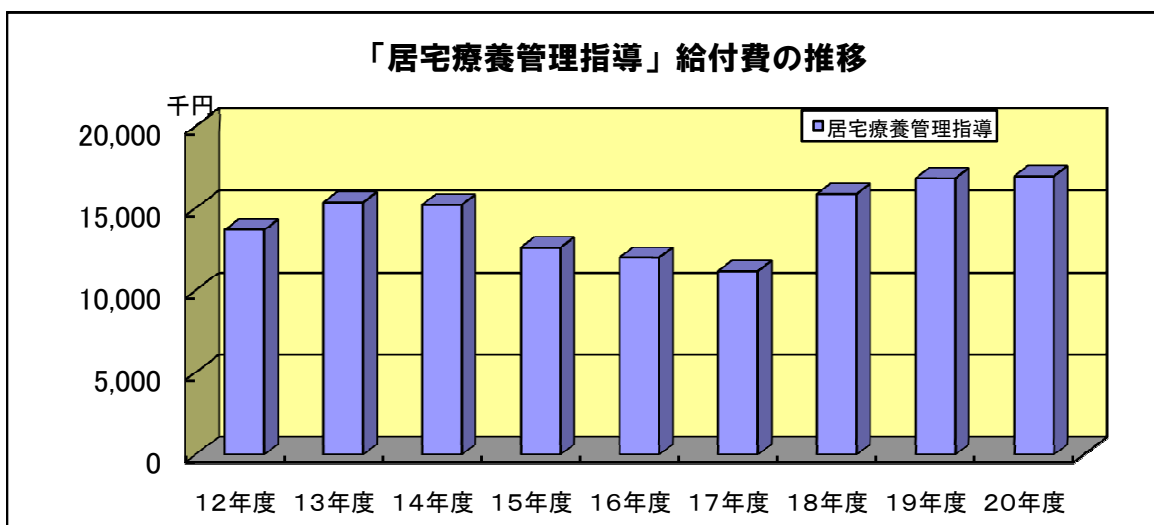
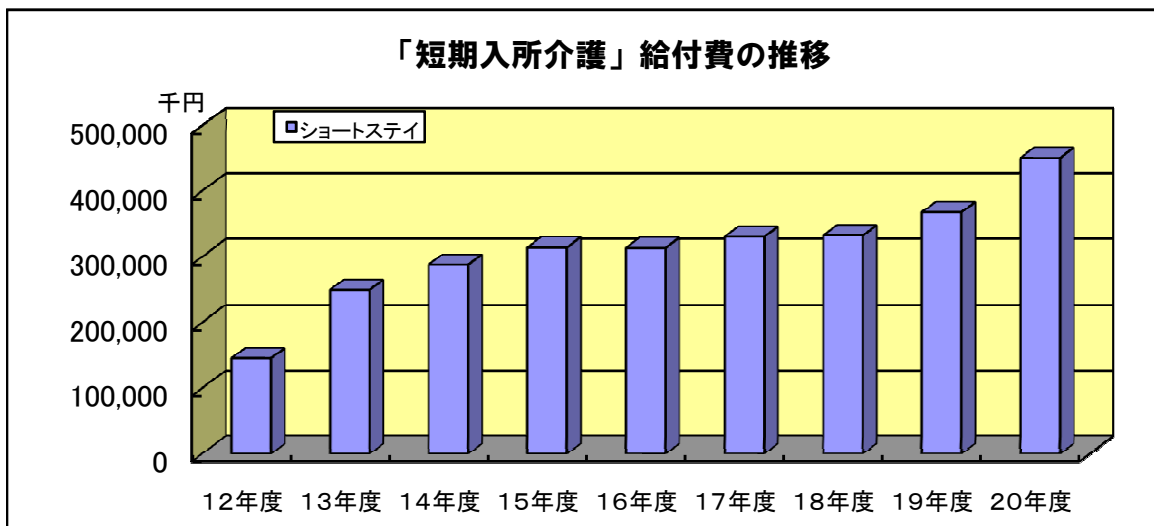
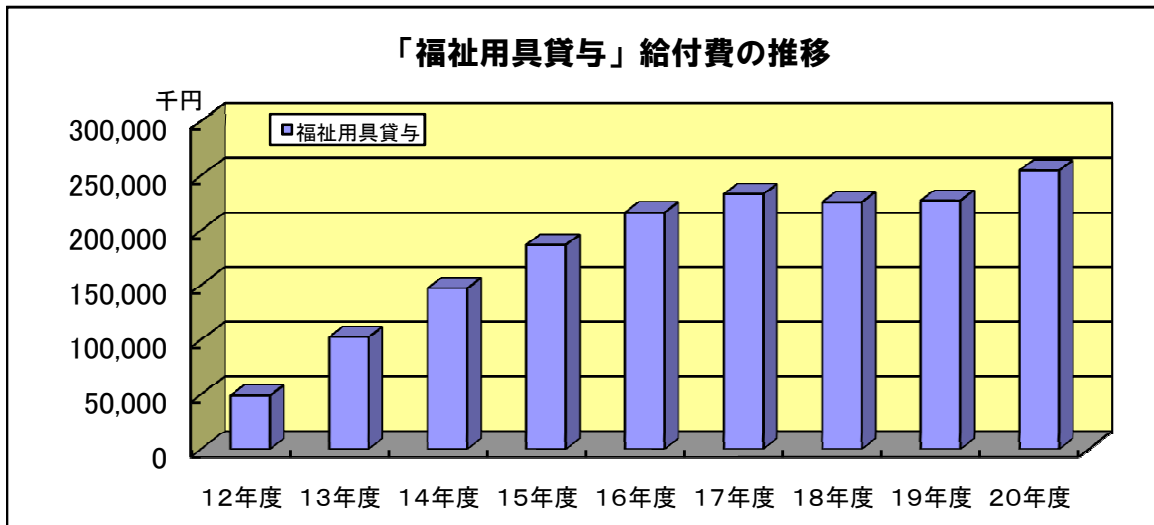
各サービスごとの給付費の推移（平成12年度～平成20年度）



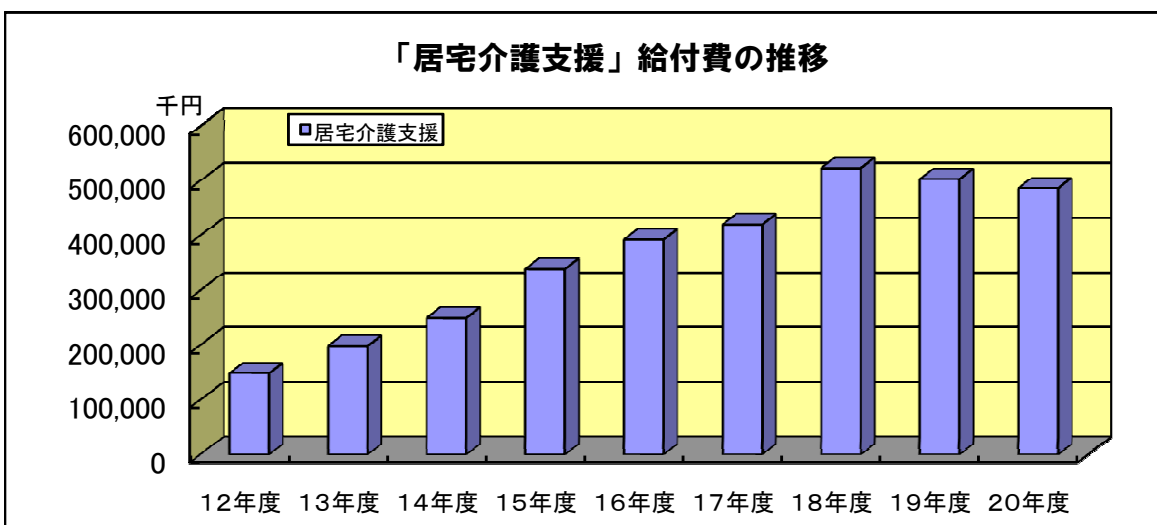
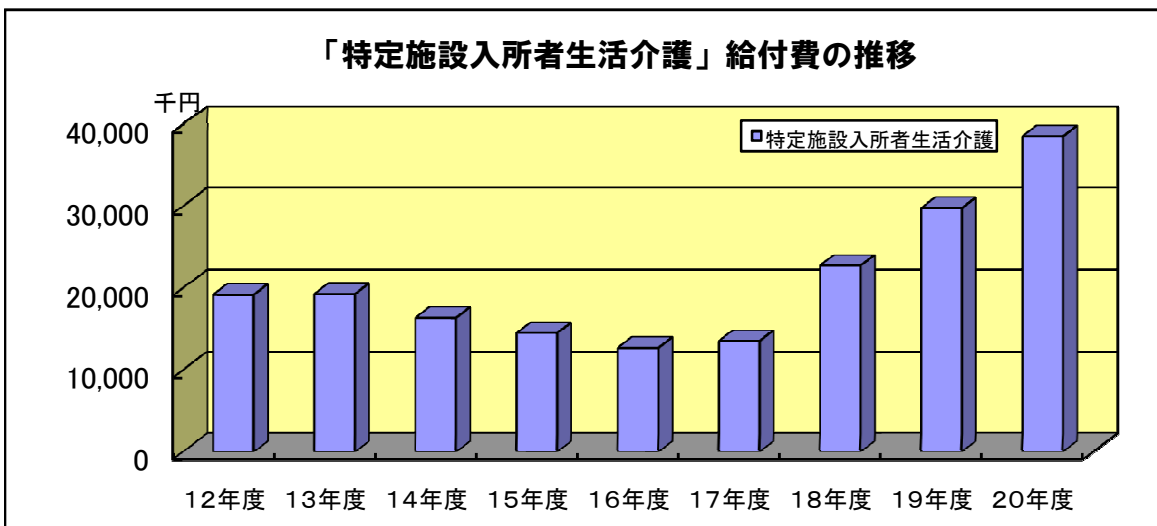
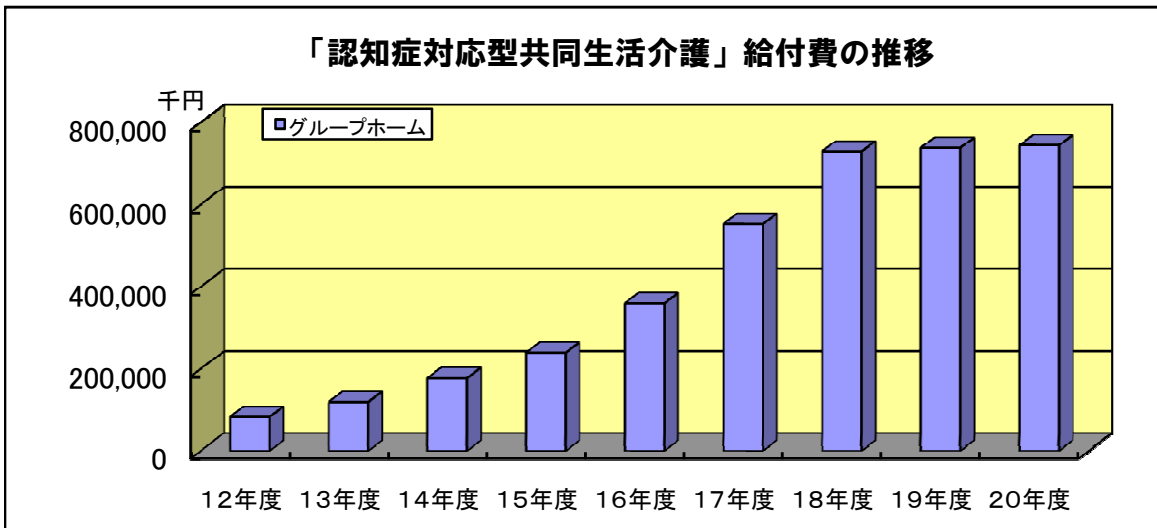
各サービスごとの給付費の推移（平成12年度～平成20年度）



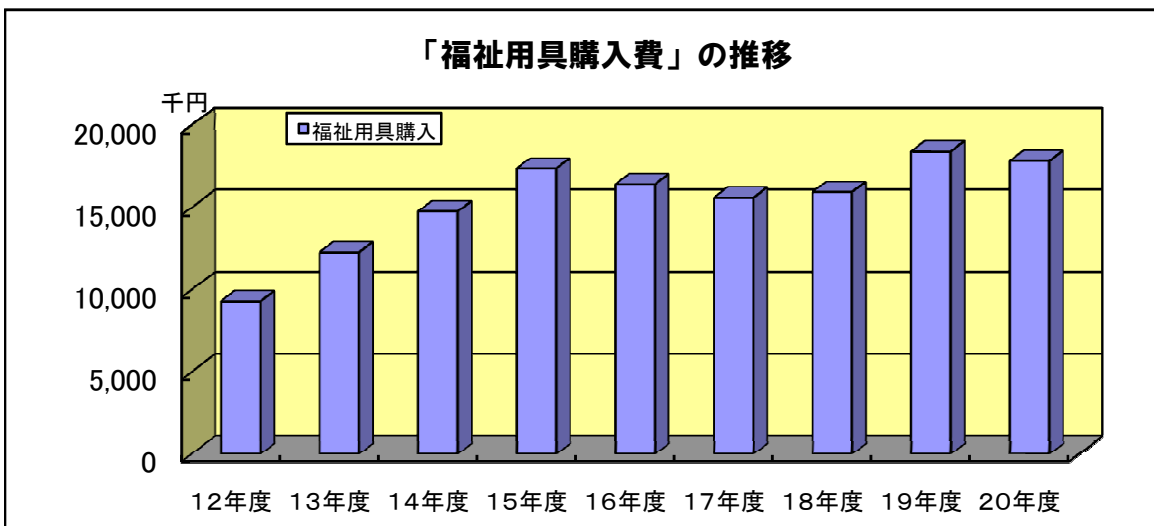
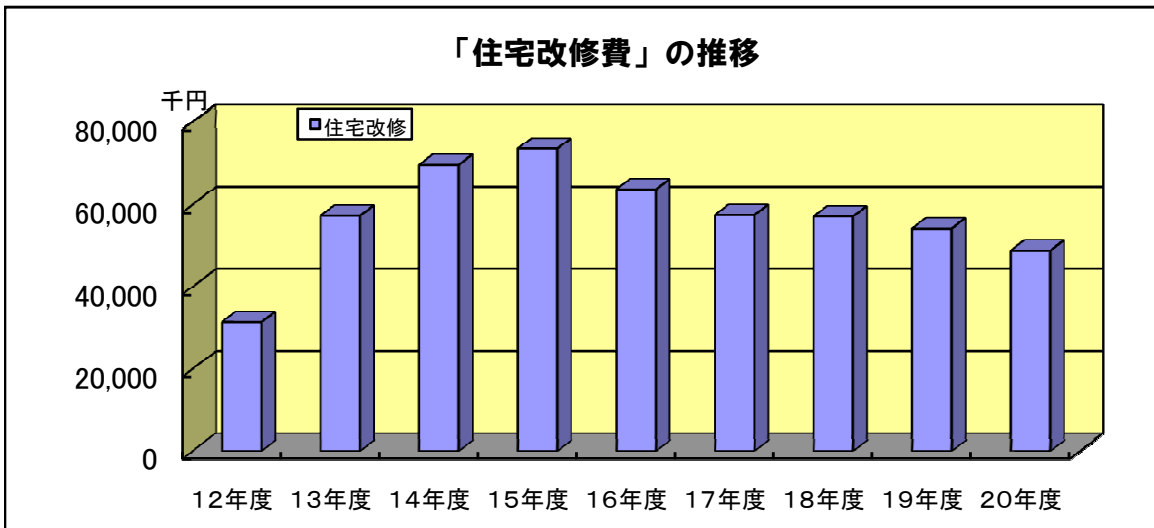
各サービスごとの給付費の推移（平成12年度～平成20年度）



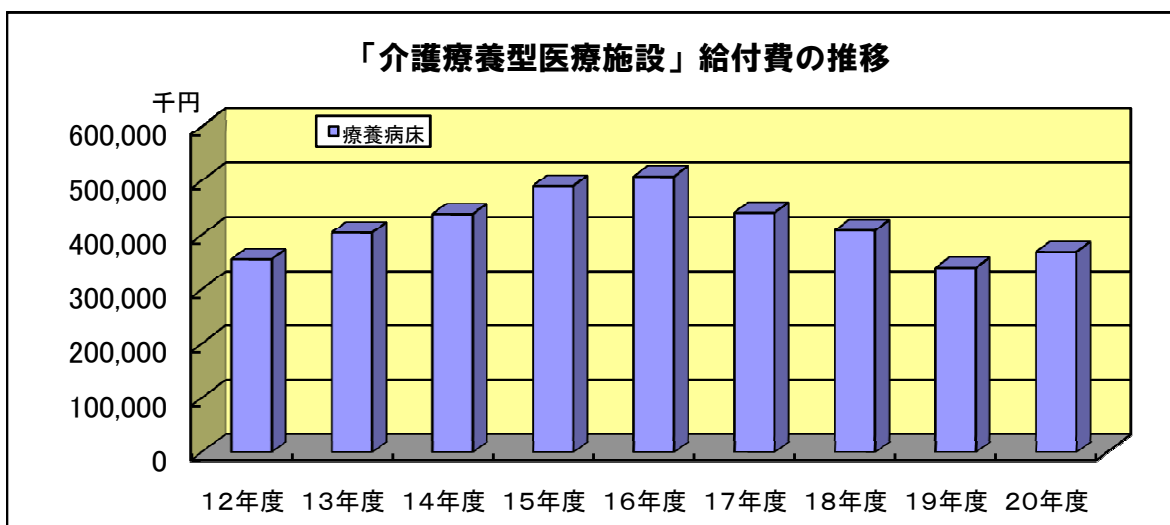
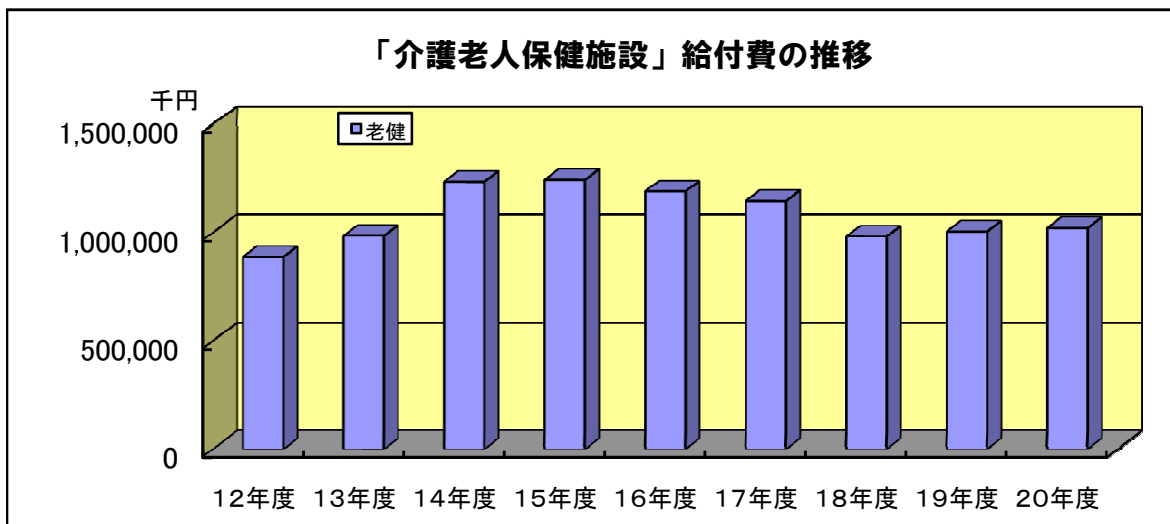
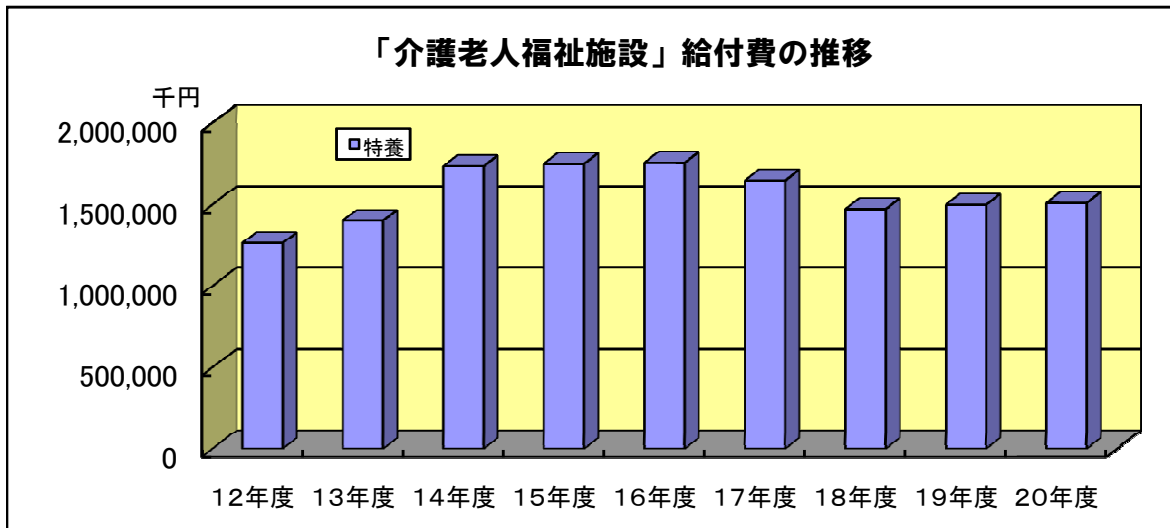
各サービスごとの給付費の推移（平成12年度～平成20年度）



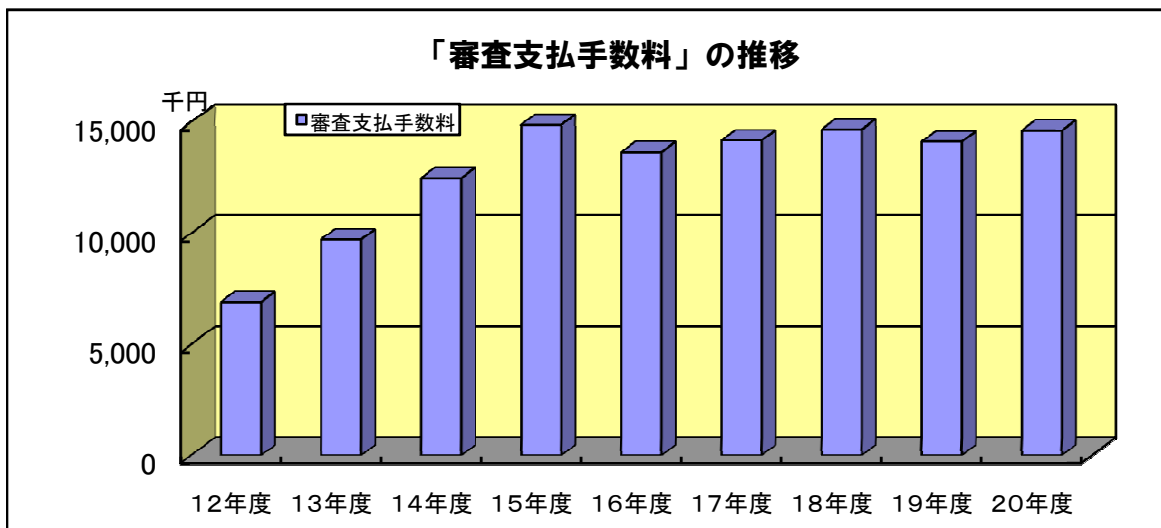
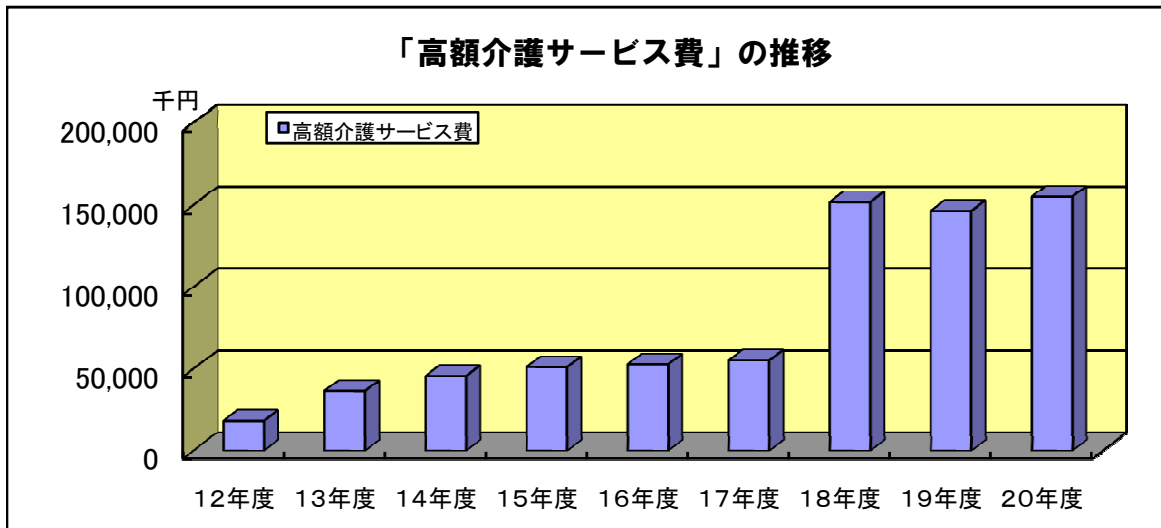
各サービスごとの給付費の推移（平成12年度～平成20年度）



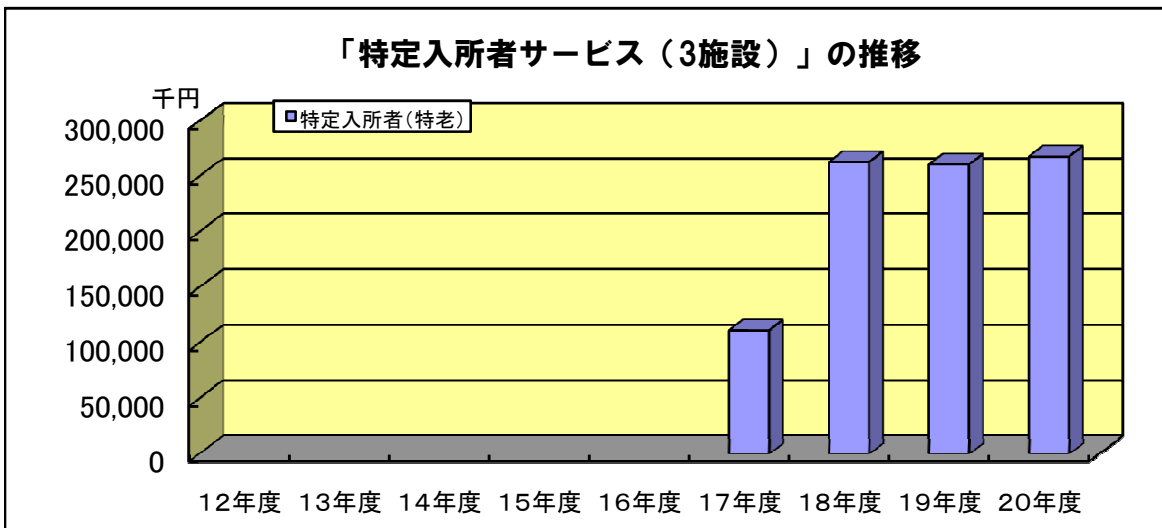
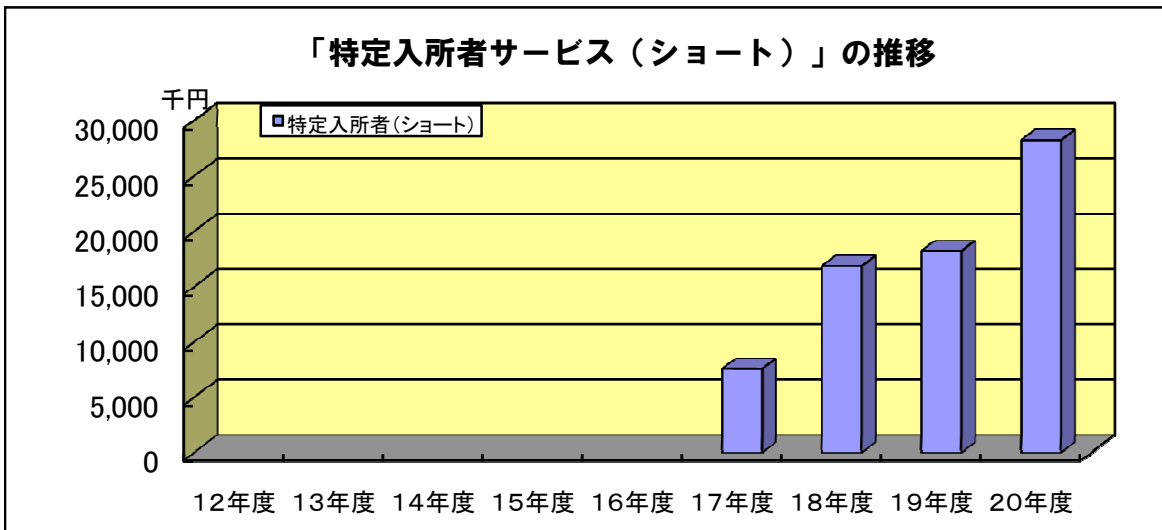
各サービスごとの給付費の推移（平成12年度～平成20年度）



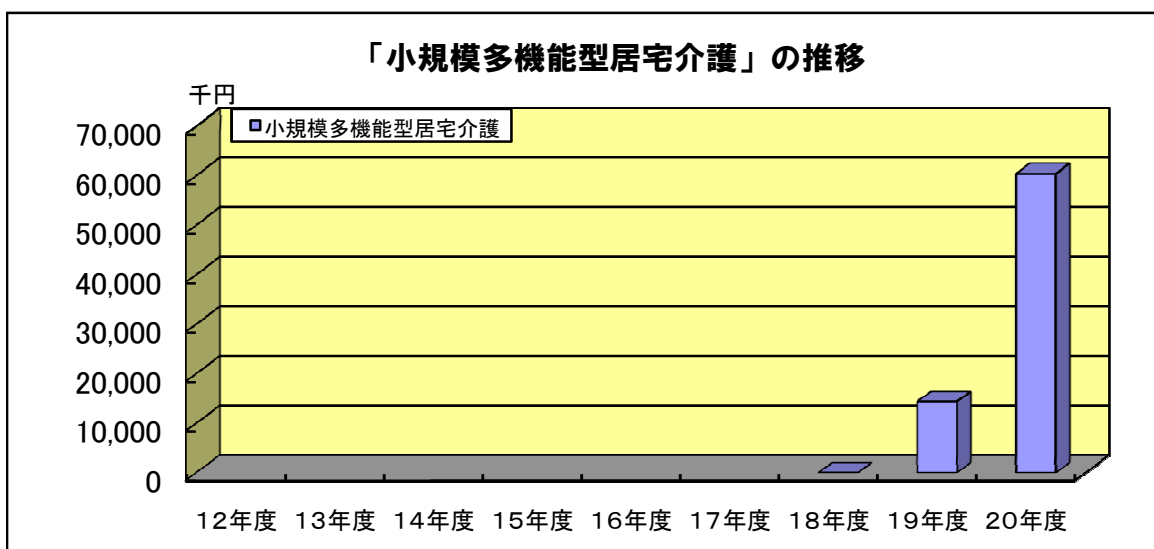
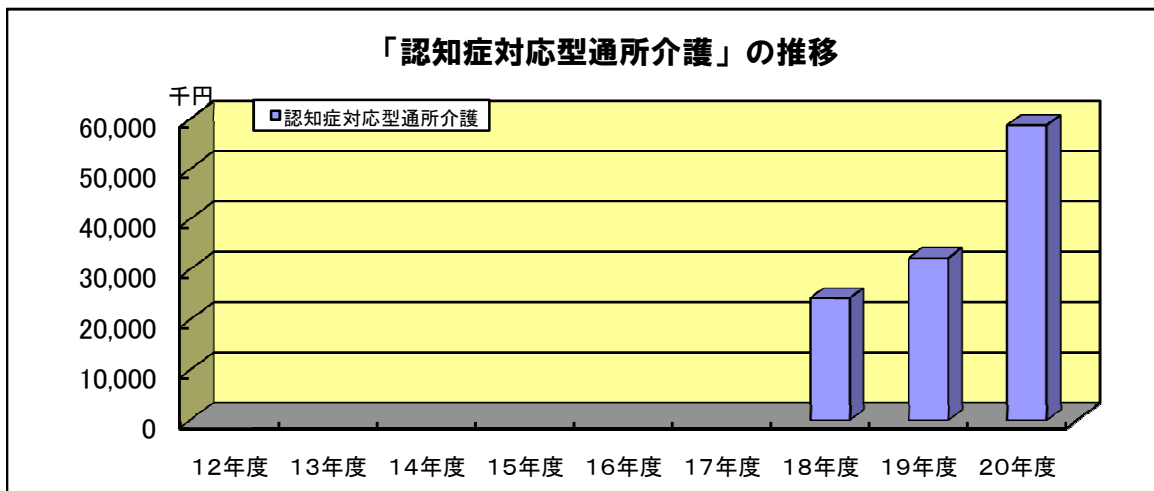
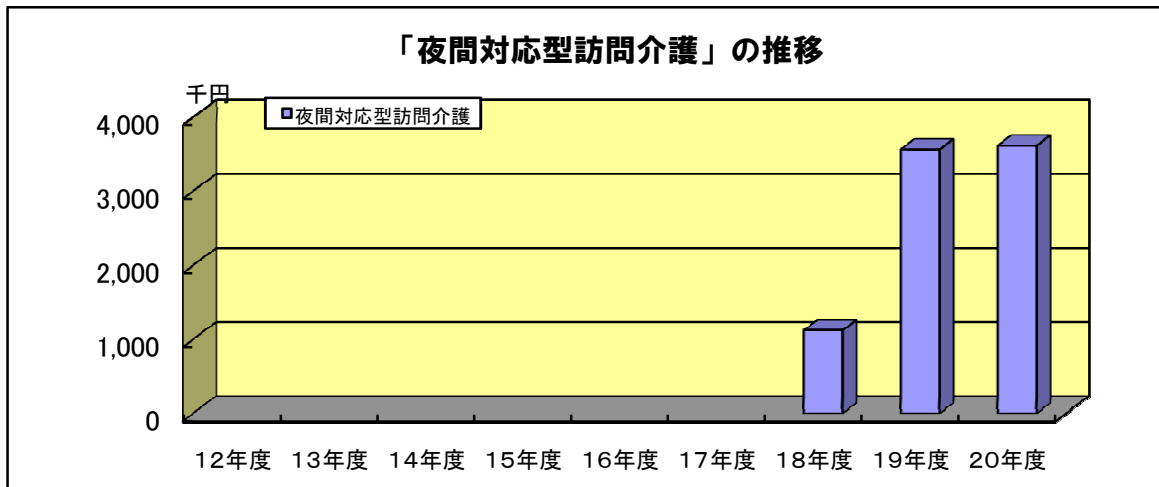
各サービスごとの給付費の推移（平成12年度～平成20年度）



各サービスごとの給付費の推移（平成12年度～平成20年度）



各サービスごとの給付費の推移（平成12年度～平成20年度）



高齢者福祉施策一般実施状況

事業名	平成18年度実績		平成19年度実績		平成20年度実績		平成21年度
	決算額 (千円)	内容	決算額 (千円)	内容	決算額 (千円)	内容	予算額 (千円)
生き生きデイサービス事業	1,368	延べ利用者数 342人	1,328	延べ利用者数 332人	1,224	延べ利用者数 306人	1,443
老人短期入所事業(特養)	98	利用者 3名	122	利用者 3名	0	利用者 0名	346
福祉電話貸与事業	1,139	貸与台数 46台	1,084	貸与台数 44台	1,084	貸与台数 43台	1,291
緊急通報体制整備事業	3,508	設置台数 406台	2,579	設置台数 396台	2,894	設置台数 376台	2,668
見守り推進員活動事業	3,457	見守り推進員 209名	3,536	見守り推進員 209名	3,536	見守り推進員 209名	3,537
ねたきり老人等ふれあい介護者慰労金支給事業	5,885	支給月数 933月	5,973	支給月数 937月	5,329	支給月数 835月	5,633
ねたきり老人等整髪サービス事業	1,363	延べ利用回数 303回	1,390	延べ利用回数 309回	1,696	延べ利用回数 377回	2,235
老人クラブ助成事業	1,820	新居浜市老人クラブ 連合会 140団体 8,809人	5,374	新居浜市老人クラブ 連合会 137団体 8,380人	5,638	新居浜市老人クラブ 連合会 132団体 7,946人	6,154
老人集会所整備事業			471	2ヶ所整備			
老人広場整備事業	80	5ヶ所	99	4ヶ所	186	11ヶ所	189
笑いの介護予防促進事業	1,200	市内4ヶ所 参加者610人	1,200	市内4ヶ所 参加者650人	1,800	介護予防寄席4ヶ所、 参加者480人・介護予防教室 14回、869人	2,000
合計	19,918		23,156		23,387		25,496

地域支援事業実施状況

事業名	平成18年度実績		平成19年度実績		平成20年度実績	
	決算額 (千円)	内容	決算額 (千円)	内容	決算額 (千円)	内容
介護予防特定高齢者施策事業費	3,897	通所介護予防事業委託費 特定高齢者把握事業:135人 通所型介護予防事業:26人	4,579	通所介護予防事業委託費 特定高齢者把握事業:1,262人 通所型介護予防事業:46人	6,088	通所介護予防事業委託費 特定高齢者把握事業:464人 通所型介護予防事業:48人
介護予防一般高齢者施策事業費	1,591	介護予防啓発パンフレット作成 介護予防教室(16回、339人)	2,269	介護予防啓発パンフレット作成 介護予防教室(16回、384人) ボランティア養成研修(2回)等	1,293	介護予防啓発パンフレット作成 介護予防教室(15回、335人) サロン講師派遣(10回) ボランティア養成講座(3回)等
総合相談権利擁護事業費	96	相談受付件数:3,244件 継続的支援件数:189件	253	相談受付件数:3,323件 継続的支援件数:192件	268	相談受付件数:4,538件 継続的支援件数:208件
包括的継続的ケアマネジメント支援事業費	177	ケアマネ研修会(4回、396人) 地域ケアネットワーク推進協議会:49回	242	ケアマネ研修会(3回、276人) 地域ケアネットワーク推進協議会:61回	180	ケアマネ研修会(3回、787人) 地域ケアネットワーク推進協議会:62回
地域包括支援センター管理事業費	57,299	地域包括支援センター職員の人件費等	80,662	地域包括支援センター職員の人件費等	87,675	地域包括支援センター職員の人件費等
介護費用適正化事業費	16,137	介護費用適正化に従事する職員の人件費等	16,902	介護費用適正化に従事する職員の人件費等	17,288	介護費用適正化に従事する職員の人件費等
家族介護教室事業費	1,020	介護実習等の教室(36回、721人)	1,290	介護実習等の教室(43回、961人)	1,380	介護実習等の教室(46回、906人)
認知症高齢者見守り事業費	27	徘徊高齢者の家族支援利用者:1人	43	徘徊高齢者の家族支援利用者:2人	68	徘徊高齢者の家族支援利用者:7人
寝たきり老人等衛生品支給事業費	7,440	紙オムツの支給:128,790枚 尿とりパット:255,748枚	8,407	紙オムツの支給:133,170枚 尿とりパット:301,580枚	10,181	紙オムツの支給:152,751枚 尿とりパット:354,620枚
成年後見人制度利用支援事業費	83	市長申し立て:1件	0	市長申し立て:0件	14	市長申し立て:2件
福祉用具住宅改修支援事業費	38	利用者:19人	44	利用者:22人	32	利用者:16人
配食サービス事業費	9,893	配食数:42,969食	7,667	配食数:延べ33,399食	9,502	配食数:延べ32,091食
介護相談員派遣事業費	638	7施設:延べ268人派遣	510	16施設:延べ334人派遣	658	16施設:延べ435人派遣
高齢者の生きがいと健康づくり事業費	2,400	老人クラブ連合会委託、クローケー、グラントゴルフ、輪投げ、三世交代交流事業等実施	0			
計	100,736		122,868		134,627	

新居浜市高齢者保健福祉計画2007(保健センター実施分)

(健康手帳)

	平成16年度	平成17年度	平成18年度	平成19年度	平成20年度	平成21年度
	実績	実績	実績	実績	実績	目標
健康手帳の交付	1,567	1,851	1,639	1,100	1,469	1,500

(健康教育)

		平成16年度	平成17年度	平成18年度	平成19年度	平成20年度
		実績	実績	実績	実績	実績
個別 健康教育	実施実人員	41	17	21	20	—
	被指導延べ人員	164	68	84	80	—
	高脂血症	60	32	68	24	—
	糖尿病	36	36	16	56	—
	高血圧	68	0	0	0	—
	禁煙	0	0	0	0	—
集団 健康教育	実施回数	149	109	110	130	182
	被指導延べ人員	3,469	3,322	4,223	4,174	3,502
	歯周疾患	280	86	383	496	312
	骨粗鬆症	542	288	272	28	70
	病態別	1,679	1,512	1,221	697	368
	薬	0	0	60	0	0
介護家族 健康教育	実施回数	0	0	0	0	0
	被指導延べ人員	0	0	0	0	0

(健康相談)

		平成16年度	平成17年度	平成18年度	平成19年度	平成20年度
		実績	実績	実績	実績	実績
重点 健康相談	実施回数	80	57	51	65	145
	被指導延べ人員	1,133	1,138	837	869	2,245
	高血圧	260	412	246	198	174
	歯周疾患	30	34	57	254	533
	骨粗鬆症	345	154	43	28	211
	病態別(糖尿病・高脂血症を含む)	498	538	491	389	1,327
介護家族 健康相談	実施回数	0	0	0	0	0
	被指導延べ人員	0	0	0	0	0
総合 健康相談	実施回数	554	316	284	278	255
	被指導延べ人員	4,524	2,273	1,896	1,818	1,204

(健康診査)

	平成16年度	平成17年度	平成18年度	平成19年度		平成20年度
	実績	実績	実績	実績	受診率(%)	実績
基本健康診査	10,901	11,684	11,367	11,173	30.5	8,025
胃がん検診	552	610	608	619	1.7	342
肺がん検診	596	635	569	633	1.7	362
大腸がん検診	6,819	7,297	7,190	7,027	19.2	5,084
子宮がん検診	605	562	503	519	3.9	151
乳がん検診	229	384	352	395	3.3	61
骨粗鬆症健診	300	—	58	88	0.4	21
成人歯科健診	241	228	546	701	1.3	126

*平成20年度から、胃がん肺がん大腸がん検診受診者数に、人間ドック受診者数を含んでいる。

*大腸がんの検診方法が個別から集団検診に変わったため、減少した。

(訪問指導) ※65歳以上

	平成16年度	平成17年度	平成18年度	平成19年度	平成20年度	平成21年度
	実績	実績	実績	実績	実績	目標
要指導者	734	753	562	266	39	/
個別健康教育	0	10	14	240	1	
閉じこもり予防	50	7	22	66	0	
介護家族	97	155	112	27	116	
寝たきり者	250	85	5	14	5	
認知症老人	102	177	103	76	0	
その他	258	122	3	51	39	
計	1,491	1,309	785	740	200	

※H18年度老人保健事業実施要領の改正により、対象年齢の変更があった。

また、平成20年度より訪問看護師が1名対応となったため、訪問指導者が減少した。

新居浜市高齢者保健福祉計画推進協議会設置要綱

(設置)

第1条 新居浜市高齢者福祉保健福祉計画（介護保険事業計画含む。）の円滑な推進及び後継計画策定のため、新居浜市高齢者保健福祉計画推進協議会（以下「協議会」という。）を設置する。

(組織及び委員の委嘱)

第2条 協議会は、委員15人で構成し、次に掲げる者のうちから、市長が委嘱する。

- (1) 介護保険被保険者を代表する者
- (2) 学識経験を有する者
- (3) 公益を代表する者
- (4) 介護サービス事業者を代表する者

(任期)

第3条 協議会の委員（以下「委員」という。）の任期は、3年とする。ただし補欠の委員の任期は、前任者の残任期間とする。

2 委員は、再任されることができる。

(任務)

第4条 協議会は、次に掲げる事項について協議し、協議事項について市長に報告するものとする。

- (1) 介護保険事業計画に関する事。
- (2) 介護保険給付に関する事。
- (3) 介護保険料に関する事。
- (4) 保健福祉事業に関する事。
- (5) その他高齢者施策に関して必要と認める事項に関する事。

(会長及び副会長)

第5条 協議会に会長及び副会長各1名をおく。

- 2 会長及び副会長は、委員の互選により選出する。
- 3 会長は協議会を代表し、会務を総理する。
- 4 副会長は会長を補佐し、会長に事故があるとき、又は会長が不在のときはその職務を代理する。

(会議)

第6条 協議会は、会長が招集し、これを主宰する。

2 協議会の会議は、委員の過半数が出席しなければこれを開くことができない。

(庶務)

第7条 協議会の庶務は、介護保険担当課において処理する。

(委任)

第8条 この要綱に定めるもののほか、協議会の運営に関し必要な事項は、別に定める。

附 則

この要綱は、平成12年6月21日から施行する。

附 則

この要綱は、平成14年1月1日から施行する。

新居浜市高齢者保健福祉計画推進協議会委員名簿(五十音順)

No	氏名	所属団体	備考
1	有吉 瑞穂	新居浜市ボランティア連絡協議会	
2	片岡 ひろみ	新居浜市医師会	
3	加藤 一雄	市民公募	
4	加藤 禮子	新居浜市民生児童委員協議会	
5	坂上 公三	新居浜市連合自治会推薦	
6	城下 久	愛媛県歯科医師会新居浜支部	
7	竹之内 直人	西条保健所	
8	續木 明美	新居浜市連合婦人会	
9	秦 榮子	新居浜市食生活改善推進協議会	副会長
10	濱田 頼男	新居浜社会保険事務所	
11	檜垣 千壽子	市民公募	
12	平田 ヤエ子	新居浜市老人クラブ連合会	
13	藤田 敏彦	新居浜市福祉施設協議会	
14	山内 保生	新居浜市医師会	
15	渡邊 健	新居浜市社会福祉協議会	会長

※現委員の任期:平成18年9月1日～平成21年8月31日