

# 新居浜市民意向調査 結果報告書

平成 21 年 3 月

新居浜市



## はじめに

新居浜市では、現在、「～共に創ろう～心と技と自然が調和した誇れる新居浜」を目指す都市像とする第四次新居浜市長期総合計画のもと、「市民が主役」を理念として、市民と行政が協働するまちづくりを進めております。

この第四次新居浜市長期総合計画の目標年度が平成22年度でありますことから、次期長期総合計画（平成23～32年度）を策定するにあたり、この度、市民3,000人を対象とした意向調査を行い、その結果がまとまりましたので、ご報告いたします。

長期総合計画とは、市政運営の基本指針であり、市が策定する計画の中で最上位に位置するものであり、ご回答いただきました皆さまの貴重なご意見やご要望を、この計画に反映させ、本市が飛躍・発展していくための新たな長期ビジョンを作成してまいりたいと考えております。

最後になりましたが、調査にご協力をいただいた皆さまには、厚くお礼申し上げます。

平成21年3月

新居浜市長 佐々木 龍

# ◇ 目 次 ◇

## 第1章 調査の概要

1 調査の目的	1
2 調査の設計	1
3 回収結果	1
4 調査の項目	1
5 本報告書の集計・分析の見方	2
6 回答者の属性	4
① 居住校区および居住地区	4
② 年齢	4
③ 性別	4
④ 職業	5
⑤ 世帯構成	5
⑥ 通算居住年数および居住住宅	5

## 第2章 調査の結果

### I. 新居浜市の行政施策等に対する満足度・今後の重要度について

1 行政施策等(全81項目)に対する現在の満足度・今後の重要度	7
1-① 現在の満足度の上位および下位5項目	11
1-② 今後の重要度の上位および下位5項目	14
2 現在の満足度と今後の重要度の相関関係	17

### II. 新居浜市への愛着について

1 新居浜市への愛着について	19
----------------	----

### III. 市政情報について

1 市政情報について	20
------------	----

### IV. 少子高齢化問題について

1 少子化問題について	21
2 高齢化問題について	22

### V. 地球温暖化問題について

1 あなたの取組みについて	23
2 防止のための取組みについて	24

### VI. 望ましい新居浜市の都市イメージについて

1 望ましい新居浜市の都市イメージについて	25
-----------------------	----

### VII. 新居浜市の将来人口について

1 新居浜市の将来人口について	27
-----------------	----

### VIII. 自由意見

◎ 産業振興について	28
◎ 都市基盤・開発について	28
◎ 生活環境について	28
◎ 教育・文化について	29
◎ 保健福祉について	29
◎ 行政について	29
◎ その他	29

## 参考 調査票

新居浜市民意向調査 調査票	31
---------------	----

# 第1章 調査の概要



## 1 調査の目的

新居浜市民意向調査は、市民の市に対する現状評価と、今後のまちづくりに対する要望を集約し、市民の皆さまと考え方を共有しながら、市として取り組むべき方向性を明らかにすることを目的に行いました。この調査結果は、第五次新居浜市長期総合計画の策定を行うための基礎的資料といたします。

## 2 調査の設計

区分	内容
調査地域	新居浜市内全域
調査対象	新居浜市内在住の20歳以上の男女
標本数	3,000人
抽出方法	住民基本台帳による単純無作為抽出法
調査方法	郵送（配布・回収）による自記式アンケート
調査時期	平成20年10月

## 3 回収結果

調査票配布数	有効回収数	有効回収率
3,000人	1,308人	43.6%

## 4 調査の項目

- (1) 調査対象者の属性（居住地区、年齢、性別、職業、世帯構成、居住年数、居住住宅）
- (2) 新居浜市の行政施策等(全81項目)に対する満足度・今後の重要度について
  - ①生活の安全安心に対する「①現在の満足度」と「②今後の重要度」について（5項目）
  - ②生活の快適さ・便利さに対する「①現在の満足度」と「②今後の重要度」について（18項目）
  - ③保健福祉に対する「①現在の満足度」と「②今後の重要度」について（8項目）
  - ④教育・文化に対する「①現在の満足度」と「②今後の重要度」について（12項目）
  - ⑤都市基盤・開発に対する「①現在の満足度」と「②今後の重要度」について（10項目）
  - ⑥産業振興に対する「①現在の満足度」と「②今後の重要度」について（13項目）
  - ⑦地域コミュニティ他に対する「①現在の満足度」と「②今後の重要度」について（4項目）
  - ⑧暮らし向きに対する「①現在の満足度」と「②今後の重要度」について（3項目）
  - ⑨行政に対する「①現在の満足度」と「②今後の重要度」について（7項目）
  - ⑩全体に対する「①現在の満足度」について（1項目）
- (3) 新居浜市への愛着について
- (4) 市政情報について
- (5) 少子高齢化問題について
- (6) 地球温暖化問題について
- (7) 望ましい新居浜市の都市イメージについて
- (8) 新居浜市の将来人口について

## 5 本報告書の集計・分析の見方

本報告書の集計・分析を理解する上で、次の点に留意する必要がある。

- 図表中の「n (number of casesの略)」とは、回答総数のことで、100%が何人の回答に相当するかを示す比率算出の基数であり、各比率はnを100%として算出した。なお、居住地区別・年齢別・性別の図表は、それぞれの属性の無回答者を除外して集計・分析を行った。
- 本文及び図表中の「比率(%)」は、小数点以下第2位を四捨五入して算出している。従って、択一回答における図表中の各回答の合計比率が100%にならない場合もある。また、複数回答の場合、1人の回答者が複数の回答をしてもよいため、各回答の合計比率は100%を超える場合がある。
- 本文及び図表中、本来の意味を損なわない範囲で簡略化した回答肢がある。  
(例) 調査票「会社員(会社、工場、商店、各種団体など)」→報告書「会社員」等
- 新居浜市の行政施策等(全81項目)について、「①現在の満足度」と「②今後の重要度」の回答肢に下表に示した点数を付け、満足度や重要度を相対的にどのように判断しているかを比較しやすくするため、加重平均(満足度平均点・重要度平均点)を算出し、図を用いて集計・分析を行った。

①現在の満足度		②今後の重要度	
回答肢	点数	回答肢	点数
満足している	+2点	重要である	+2点
やや満足している	+1点	やや重要である	+1点
どちらとも言えない	0点	どちらとも言えない	0点
やや不満である	-1点	あまり重要ではない	-1点
不満である	-2点	重要ではない	-2点
無回答(不明)	除外	無回答(不明)	除外

### 【算出方法】

(「満足している」の回答数×+2点)+(「やや満足している」の回答数×+1点)+  
(「どちらとも言えない」の回答数×0点)+(「やや不満である」の回答数×-1点)+  
(「不満である」の回答者数×-2点)

$$\text{『満足度平均点』} = \frac{\text{(「満足している」の回答数} \times +2 \text{点)} + \text{(「やや満足している」の回答数} \times +1 \text{点)} + \text{(「どちらとも言えない」の回答数} \times 0 \text{点)} + \text{(「やや不満である」の回答数} \times -1 \text{点)} + \text{(「不満である」の回答者数} \times -2 \text{点)}}{\text{(回答総数} = n) - \text{(「無回答」の人数)}}$$

(「重要である」の回答数×+2点)+(「やや重要である」の回答数×+1点)+  
(「どちらとも言えない」の回答数×0点)+(「あまり重要ではない」の回答数×-1点)+  
(「重要ではない」の回答者数×-2点)

$$\text{『重要度平均点』} = \frac{\text{(「重要である」の回答数} \times +2 \text{点)} + \text{(「やや重要である」の回答数} \times +1 \text{点)} + \text{(「どちらとも言えない」の回答数} \times 0 \text{点)} + \text{(「あまり重要ではない」の回答数} \times -1 \text{点)} + \text{(「重要ではない」の回答者数} \times -2 \text{点)}}{\text{(回答総数} = n) - \text{(「無回答」の人数)}}$$

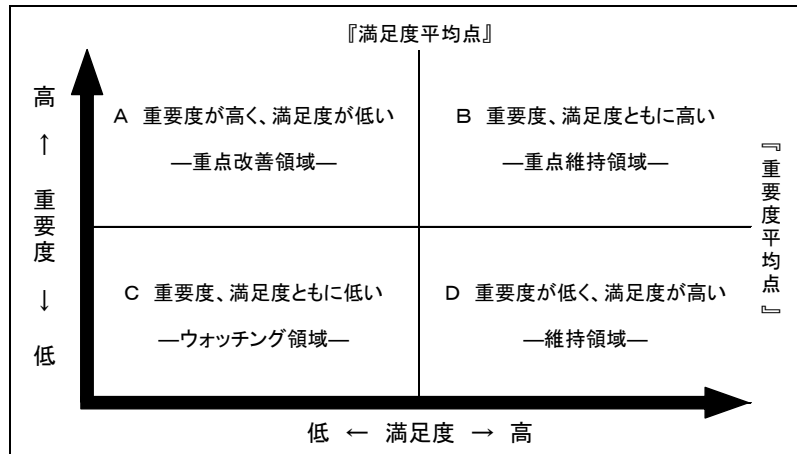
※満足度平均点、重要度平均点は、それぞれ小数点以下第2位まで表記した。



- 指数化した満足度と重要度の加重平均点をもとに、縦軸に重要度、横軸に満足度を設定し、80項目（第81番項目は除外）についてグラフ化し相関図を用いて、重要度と満足度ごとの平均点を基準にして、AからDの4つの性格を持つ領域に整理区分し、満足度と重要度の相関関係を表し、集計・分析を行った。

【相関図の見方】

図の上側であれば重要度が高く、右側であれば満足度が高いことを示しています。逆に、下側であれば重要度が低く、左側であれば満足度が低いことを示しています。



A 重要度が高く満足度が低い〔重点改善領域〕

重要性の認識は高いものの十分な満足が得られておらず、施策の重点的な改善も含めた満足度を高めるための取組みが必要な領域です。

【ニーズの算出方法】〔重点改善領域〕におけるニーズ＝『重要度平均点』－『満足度平均点』

B 重要度、満足度ともに高い〔重点維持領域〕

重要性の認識が高く満足が得られており、現在の水準が低下しないように維持していくことが必要な領域です。

【ニーズの算出方法】〔重点維持領域〕におけるニーズ＝『重要度平均点』＋『満足度平均点』

C 重要度、満足度ともに低い〔ウォッチング領域〕

あまり重視されておらず、施策の目的や重要性を認知してもらう取組みとともに、推移を注視しながら現状維持か、あるいは、あり方を含めて見直すべき領域です。

【ニーズの算出方法】〔ウォッチング領域〕におけるニーズ＝『重要度平均点』＋『満足度平均点』

D 重要度が低く満足度が高い〔維持領域〕

重要性の認識は低いものの満足が得られており、現状どおりの取組みを進めるとともに、内容に応じて見直しが必要な領域です。

【ニーズの算出方法】〔維持領域〕におけるニーズ＝『重要度平均点』－『満足度平均点』

この調査は、「顧客満足度調査」の視点を行政施策の実施に取り入れようとするものです。各種施策に対する市民の満足度や重要度を把握することにより、満足度が低い要因を分析し、市民の満足度を向上させるような施策を展開することを目的としています。

また、極めて厳しい財政状況の中で、市民要望を的確に把握しながら、効果的な行財政運営を進めていくため、相関図の傾向に着目しながら、施策の選択と集中による市政運営の参考とします。

なお、今回の調査は、施策を相対的に分類することにより、客観的な立場からの分析を容易にしようとするもので、施策の順位付けを行おうとするものではありません。

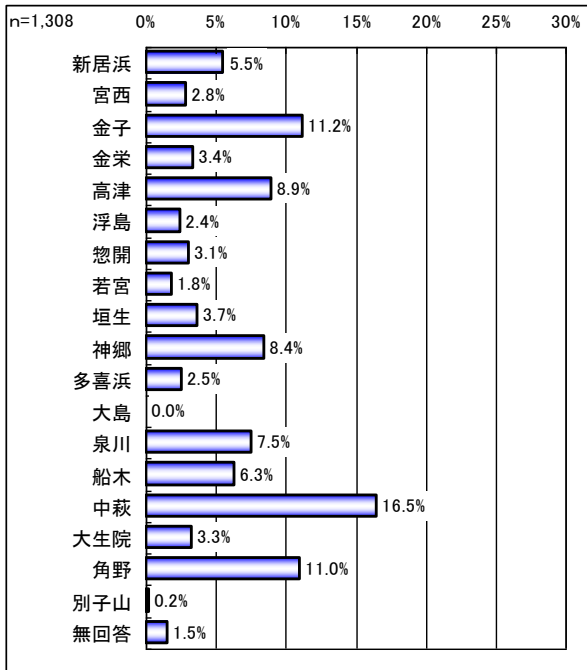
また、市民ニーズが低いとされた分野にも、法律に基づいて実施する施策や、将来を見据えて実行すべき施策、地域特有の課題や社会的弱者への対応、事業の緊急性等により行政サービスが必要不可欠とされる施策も多く、施策の着実な展開を図る必要があります。

## 6 回答者の属性

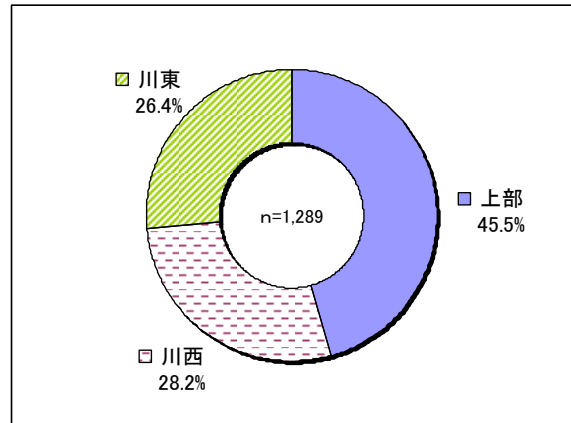
### ① 居住校区および居住地区

調査対象者の居住校区について、「中萩」(16.5%)が最も多く、次いで「金子」(11.2%)、「角野」(11.0%)の順となっている。また、居住地区別で見ると、『上部』(45.5%)、『川西』(28.2%)、『川東』(26.4%)となっている。

【図-①.1】居住校区



【図-①.2】居住地区

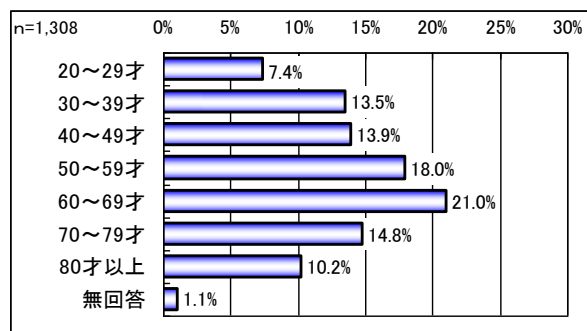


※『上部』地区…泉川・船木・中萩・大生院・角野・別子山  
 ※『川西』地区…新居浜・宮西・金子・金栄・惣開・若宮  
 ※『川東』地区…高津・浮島・垣生・神郷・多喜浜・大島

### ② 年齢

調査対象者の年齢について、「60～69才」(21.0%)が最も多く、次いで「50～59才」(18.0%)、「70～79才」(14.8%)の順となっている。また、3区分別で見ると、『20～39才』(20.9%)、『40～59才』(31.9%)、『60才以上』(46.0%)となっている。

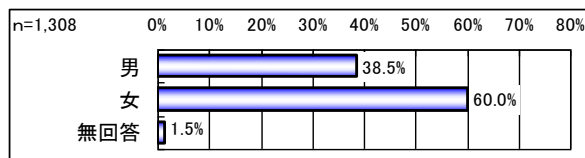
【図-②】年齢



### ③ 性別

調査対象者の性別について、「男」(38.5%)、「女」(60.0%)となっている。

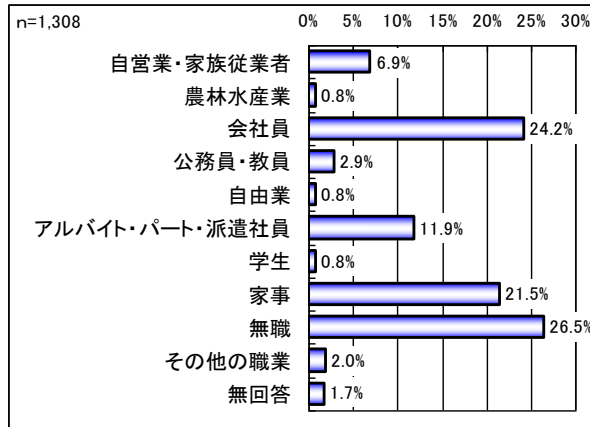
【図-③】性別



④ 職業

調査対象者の職業について、「無職」(26.5%)が最も多く、次いで「会社員」(24.2%)、「家事」(21.5%)の順となっている。「無職」が最も多かった理由として、年齢が『60才以上』の回答者の割合が高く、仕事を引退された高齢者であることが想定される。

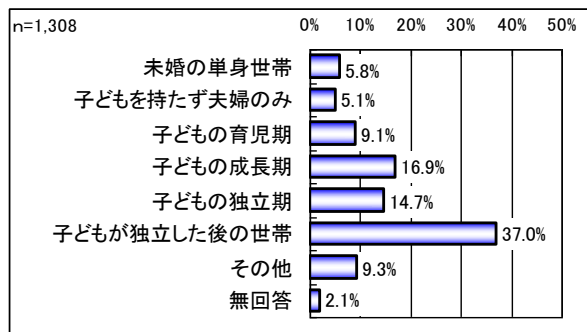
【図-④】職業



⑤ 世帯構成

調査対象者の世帯構成について、「子どもが独立した後の世帯」(37.0%)が最も多く、次いで「子どもの成長期」(16.9%)、「子どもの独立期」(14.7%)の順となっている。

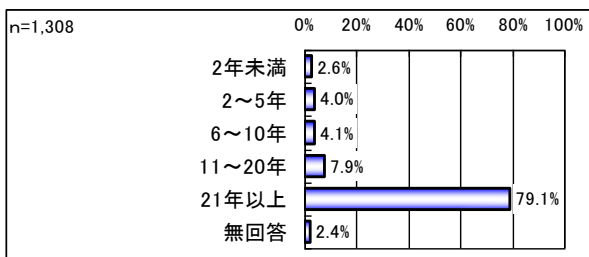
【図-⑤】世帯構成



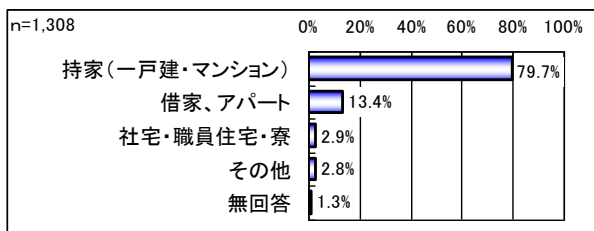
⑥ 通算居住年数および居住住宅

調査対象者の通算居住年数について、「21年以上」(79.1%)が最も多い。また、回答者の居住住宅について、「持家(一戸建・マンション)」(79.7%)が最も多い。

【図-⑥】通算居住年数



【図-⑦】居住住宅





## 第2章 調査の結果



1. 新居浜市の行政施策等に対する満足度・今後の重要度について

1 行政施策等(全81項目)に対する現在の満足度・今後の重要度

新居浜市の行政施策等（全81項目）に対する現在の満足度・今後の重要度について、単純集計を行い、【表-I-1】で表した。

【表-I-1】新居浜市の行政施策等(全81項目)に対する現在の満足度・今後の重要度

Table with 11 columns: Item, Total Responses, Satisfied, Somewhat Satisfied, Not Satisfied, No Answer, Important, Somewhat Important, Not Important, Not Answer. Rows are categorized by '生活の安全安心', '生活の快適さ・便利さ', '保健福祉', and '教育・文化'.

上段は回答者数(人)、下段は構成比率(%)

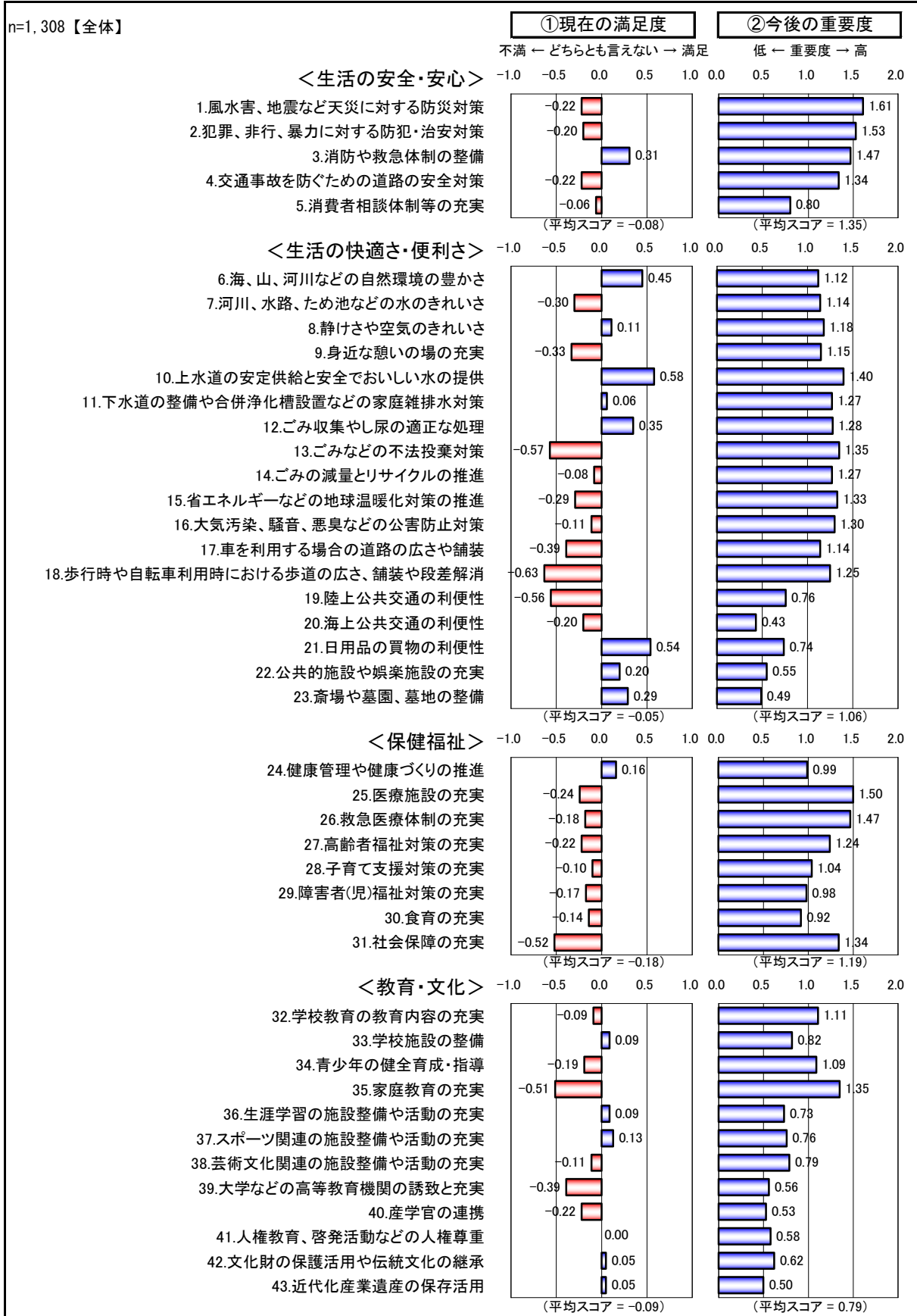




# I. 新居浜市の行政施策等に対する満足度・今後の重要度について

新居浜市の行政施策等（全81項目）に対する現在の満足度・今後の重要度について、加重平均（満足度平均点・重要度平均点）を算出し、【図-I-1】で表し、比較・分析を行った。

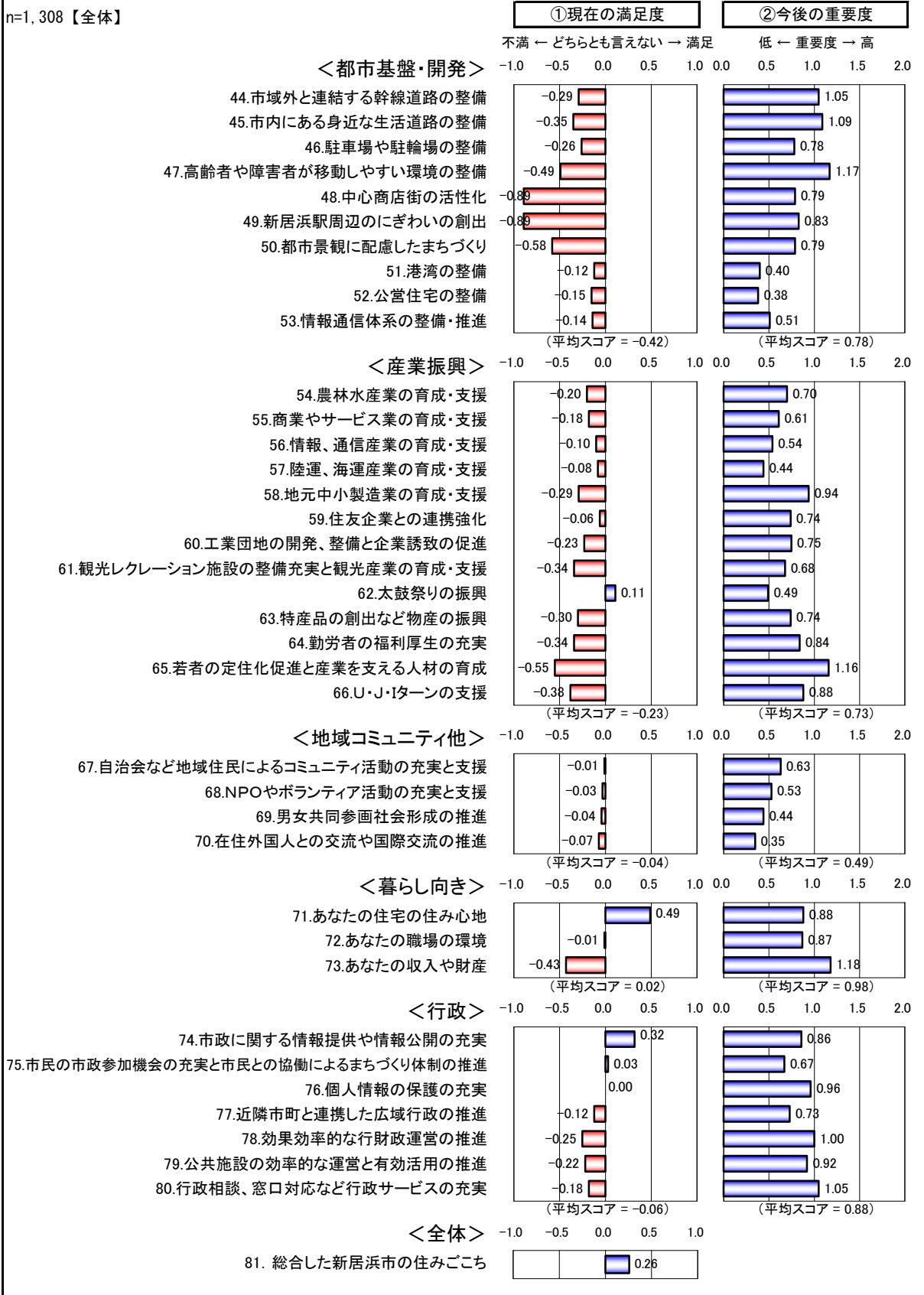
【図-I-1】新居浜市の行政施策等(全81項目)に対する現在の満足度・今後の重要度



# 1. 新居浜市の行政施策等に対する満足度・今後の重要度について

↓ 前頁の続き

n=1,308【全体】



# I. 新居浜市の行政施策等に対する満足度・今後の重要度について

## 1-① 現在の満足度の上位および下位5項目

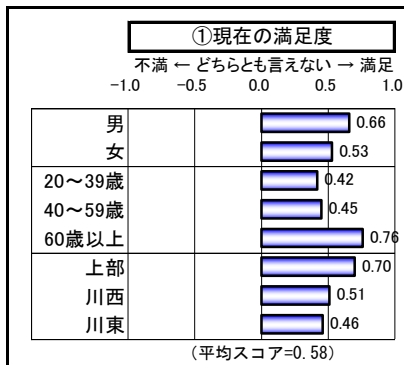
新居浜市の行政施策等（全81項目）に対する①現在の満足度について、【図-I-1-1】で比較し、上位および下位5項目を【表-I-1-①】とした。

【表-I-1-①】新居浜市の行政施策等に対する①現在の満足度の上位および下位5項目

順位	★満足度の上位(高い)5項目★	★満足度の下位(低い)5項目★
1	10.上水道の安定供給と安全でおいしい水の提供 (0.58)	48.中心商店街の活性化(昭和通り、登り道商店街周辺) (-0.89)
2	21.日用品の買物の利便性(0.54)	49.新居浜駅周辺のにぎわいの創出(-0.89)
3	71.あなたの住宅の住み心地(間取り、広さ、明るさなど)(0.49)	18.歩行時や自転車利用時における歩道の広さ、舗装や段差解消(-0.63)
4	6.海、山、河川などの自然環境の豊かさ(0.45)	50.都市景観に配慮したまちづくり(-0.58)
5	12.ごみ収集やし尿の適正な処理(0.35)	13.ごみなどの不法投棄対策(-0.57)

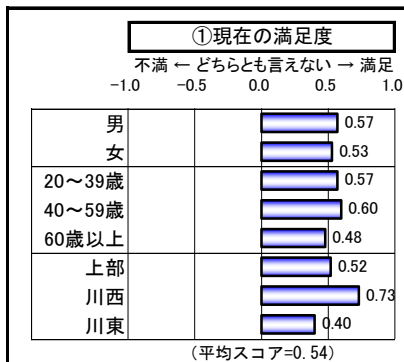
### ★満足度の上位(高い)5項目★についての考察

#### 第1位 『10.上水道の安定供給と安全でおいしい水の提供 (0.58)』



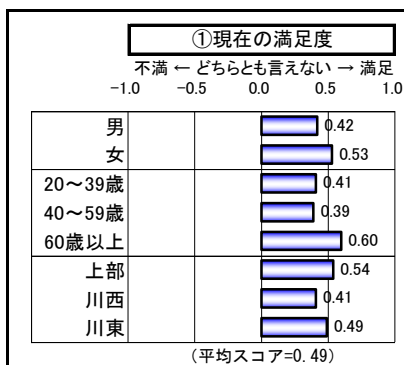
性別に見ると「男(0.66)」、年代別に見ると「60歳以上(0.76)」、居住地区別に見ると「上部(0.70)」がそれぞれ満足度が最も高い。

#### 第2位 『21.日用品の買物の利便性 (0.54)』



性別に見ると「男(0.57)」、年代別に見ると「40～59歳(0.60)」、居住地区別に見ると「川西(0.73)」がそれぞれ満足度が最も高い。

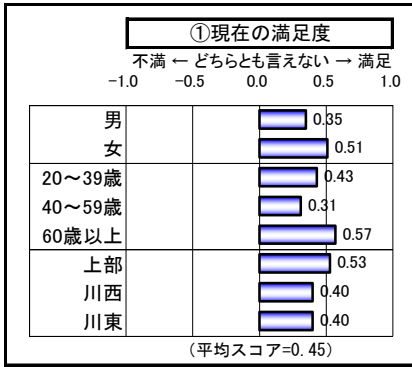
#### 第3位 『71.あなたの住宅の住み心地(間取り、広さ、明るさなど) (0.49)』



性別に見ると「女(0.53)」、年代別に見ると「60歳以上(0.60)」、居住地区別に見ると「上部(0.54)」がそれぞれ満足度が最も高い。

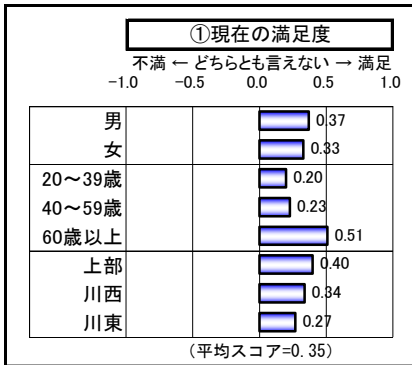
# I. 新居浜市の行政施策等に対する満足度・今後の重要度について

## 第4位 『6. 海、山、河川などの自然環境の豊かさ (0.45)』



性別に見ると「女 (0.51)」、年代別に見ると「60 歳以上 (0.57)」、居住地区別に見ると「上部 (0.53)」がそれぞれ満足度が最も高い。

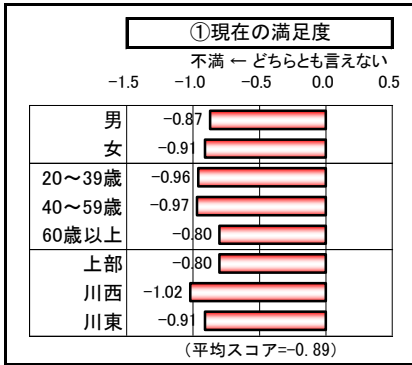
## 第5位 『12. ごみ収集やし尿の適正な処理 (0.35)』



性別に見ると「男 (0.37)」、年代別に見ると「60 歳以上 (0.51)」、居住地区別に見ると「上部 (0.40)」がそれぞれ満足度が最も高い。

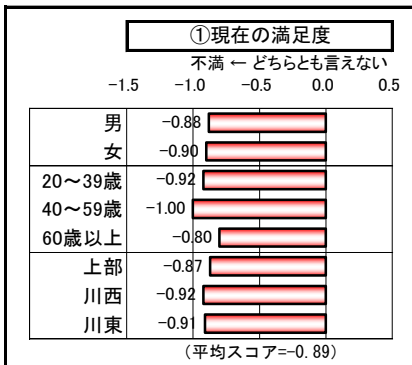
### ★満足度の下位(低い)5項目★についての考察

#### 第1位 『48. 中心商店街の活性化 (昭和通り、登り道商店街周辺) (-0.89)』



性別に見ると「女 (-0.91)」、年代別に見ると「40~59 歳 (-0.97)」、居住地区別に見ると「川西 (-1.02)」がそれぞれ満足度が最も低い。

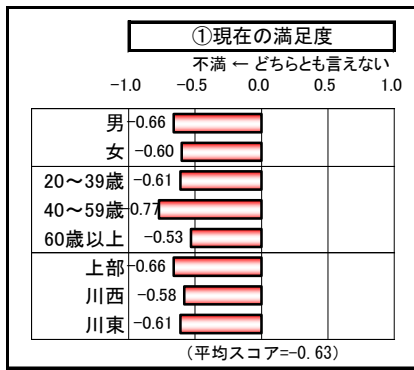
#### 第2位 『49. 新居浜駅周辺のにぎわいの創出 (-0.89)』



性別に見ると「女 (-0.90)」、年代別に見ると「40~59 歳 (-1.00)」、居住地区別に見ると「川西 (-0.92)」がそれぞれ満足度が最も低い。

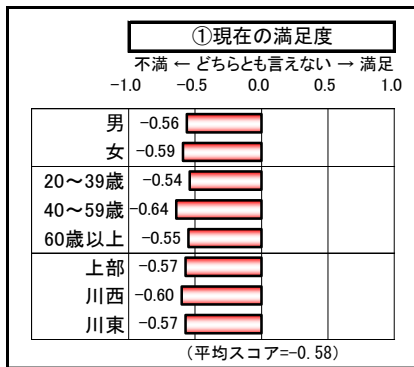
**I. 新居浜市の行政施策等に対する満足度・今後の重要度について**

**第3位 『18. 歩行時や自転車利用時における歩道の広さ、舗装や段差解消 (-0.63)』**



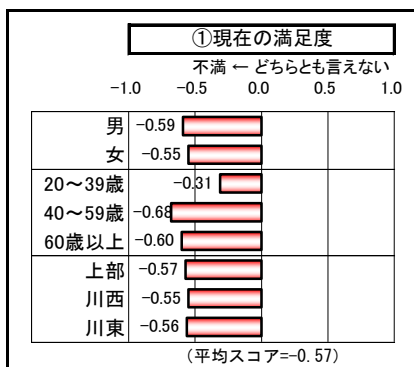
性別に見ると「男 (-0.66)」、年代別に見ると「40~59 歳 (-0.77)」、居住地区別に見ると「上部 (-0.66)」がそれぞれ満足度が最も低い。

**第4位 『50. 都市景観に配慮したまちづくり (-0.58)』**



性別に見ると「女 (-0.59)」、年代別に見ると「40~59 歳 (-0.64)」、居住地区別に見ると「川西 (-0.60)」がそれぞれ満足度が最も低い。

**第5位 『13. ごみなどの不法投棄対策 (-0.57)』**



性別に見ると「男 (-0.59)」、年代別に見ると「40~59 歳 (-0.68)」、居住地区別に見ると「上部 (-0.57)」がそれぞれ満足度が最も低い。

# Ⅰ. 新居浜市の行政施策等に対する満足度・今後の重要度について

## 1-② 今後の重要度の上位および下位5項目

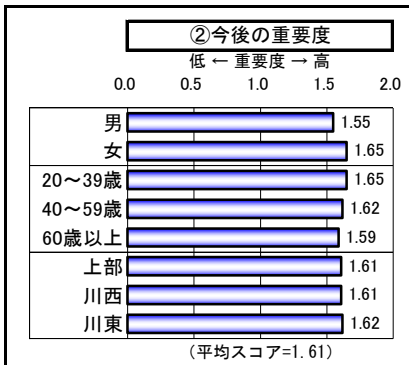
新居浜市の行政施策等（全80項目）に対する②今後の重要度について、【図-I-1-1】で比較し、上位および下位5項目を【表-I-1-②】とした。

【表-I-1-②】新居浜市の行政施策等に対する②今後の重要度の上位および下位5項目

順位	★重要度の上位(高い)5項目★	★重要度の下位(低い)5項目★
1	1.風水害、地震など天災に対する防災対策(1.61)	70.在住外国人との交流や国際交流の推進(0.35)
2	2.犯罪、非行、暴力に対する防犯・治安対策(1.53)	52.公営住宅の整備(0.38)
3	25.医療施設の充実(医師の確保など)(1.50)	51.港湾の整備(0.40)
4	3.消防や救急体制の整備(1.47)	20.海上公共交通の利便性(フェリーなど)(0.43)
5	26.救急医療体制の充実(休日や夜間時など)(1.47)	57.陸運、海運産業の育成・支援 ほか(0.44)

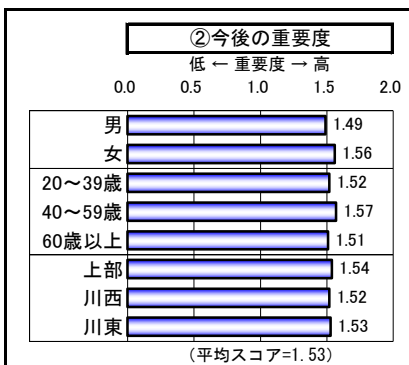
### ★重要度の上位(高い)5項目★についての考察

#### 第1位 『1.風水害、地震など天災に対する防災対策(1.61)』



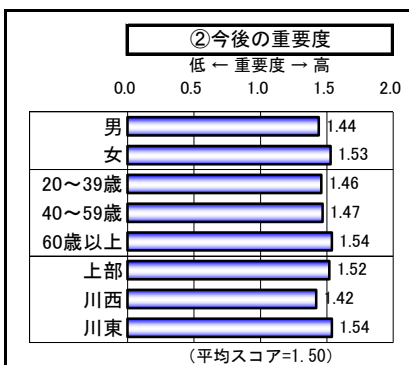
性別に見ると「女(1.65)」、年代別に見ると「20~39歳(1.65)」、居住地区別に見ると「川東(1.62)」がそれぞれ重要度が最も高い。

#### 第2位 『2.犯罪、非行、暴力に対する防犯・治安対策(1.53)』



性別に見ると「女(1.56)」、年代別に見ると「40~59歳(1.57)」、居住地区別に見ると「上部(1.54)」がそれぞれ重要度が最も高い。

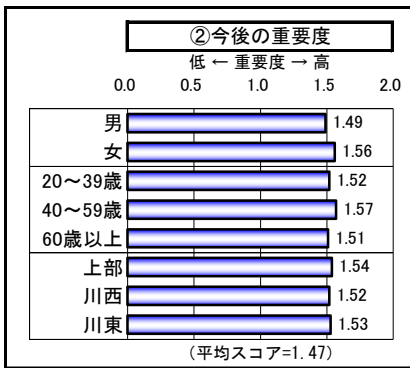
#### 第3位 『25.医療施設の充実(医師の確保など)(1.50)』



性別に見ると「女(1.53)」、年代別に見ると「60歳以上(1.54)」、居住地区別に見ると「川東(1.54)」がそれぞれ重要度が最も高い。

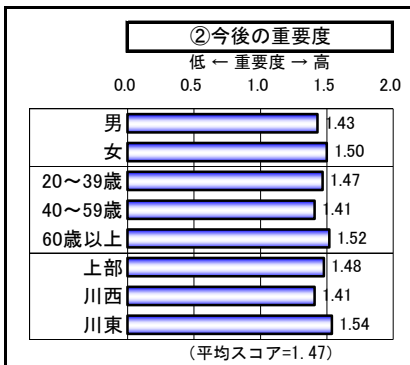
# I. 新居浜市の行政施策等に対する満足度・今後の重要度について

## 第4位 『3. 消防や救急体制の整備 (1.47)』



性別に見ると「女 (1.56)」、年代別に見ると「40～59 歳 (1.57)」、居住地区別に見ると「上部 (1.54)」がそれぞれ重要度が最も高い。

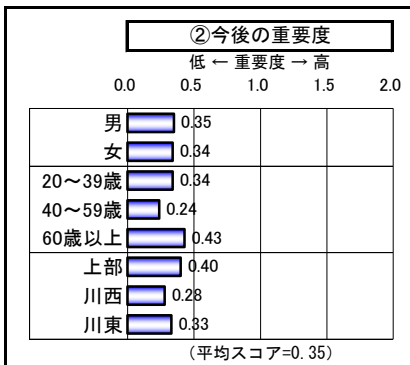
## 第5位 『26. 救急医療体制の充実 (休日や夜間時など) (1.47)』



性別に見ると「女 (1.50)」、年代別に見ると「60 歳以上 (1.52)」、居住地区別に見ると「川東 (1.54)」がそれぞれ重要度が最も高い。

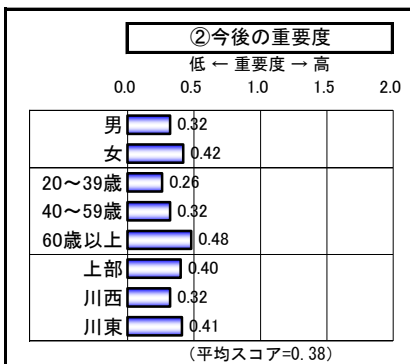
## ★重要度の下位(低い)5項目★についての考察

### 第1位 『70. 在住外国人との交流や国際交流の推進 (0.35)』



性別に見ると「女 (0.34)」、年代別に見ると「40～59 歳 (0.24)」、居住地区別に見ると「川西 (0.28)」がそれぞれ重要度が最も低い。

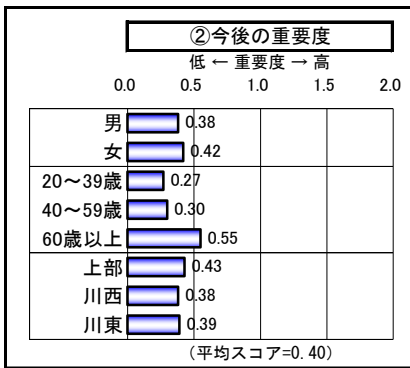
### 第2位 『52. 公営住宅の整備 (0.38)』



性別に見ると「男 (0.32)」、年代別に見ると「20～39 歳 (0.26)」、居住地区別に見ると「川西 (0.32)」がそれぞれ重要度が最も低い。

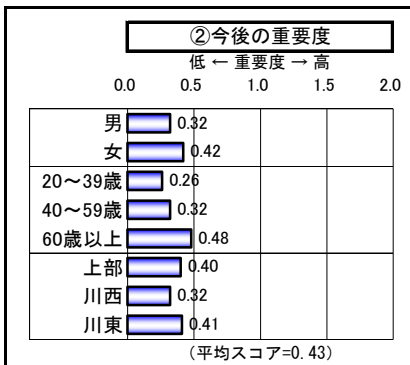
## I. 新居浜市の行政施策等に対する満足度・今後の重要度について

## 第3位 『51. 港湾の整備 (0.40)』



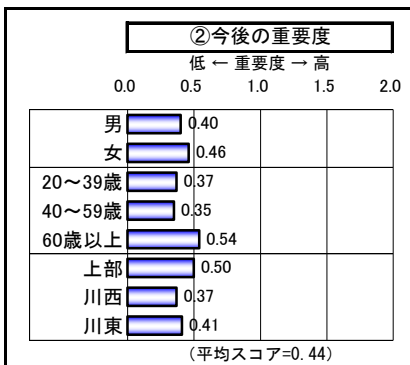
性別に見ると「男 (0.38)」、年代別に見ると「20～39 歳 (0.27)」、居住地区別に見ると「川西 (0.38)」がそれぞれ重要度が最も低い。

## 第4位 『20. 海上公共交通の利便性 (フェリーなど) (0.43)』



性別に見ると「男 (0.32)」、年代別に見ると「20～39 歳 (0.26)」、居住地区別に見ると「川西 (0.32)」がそれぞれ重要度が最も低い。

## 第5位 『57. 陸運、海運産業の育成・支援 ほか(0.44)』



性別に見ると「男 (0.40)」、年代別に見ると「40～59 歳 (0.35)」、居住地区別に見ると「川西 (0.37)」がそれぞれ重要度が最も低い。



# 1. 新居浜市の行政施策等に対する満足度・今後の重要度について

## 2 現在の満足度と今後の重要度の相関関係

指数化した満足度と重要度の加重平均点をもとに、縦軸に重要度、横軸に満足度を設定し、80項目（第81番項目は除外）についてグラフ化したものが次ページの【図-I-2】です。

【図-I-2】では重要度と満足度ごとの平均点（重要度0.91、満足度-0.14）を基準にして4つの性格を持つ領域に整理区分し、満足度と重要度の相関関係について以下の表の通りとなった。

【表-I-1-A】重要度が高く満足度が低い〔重点改善領域〕上位3項目

順位	施策	ニーズ	重要度	満足度
1	13.ごみなどの不法投棄対策	1.92	1.35	-0.57
2	18.歩行時や自転車利用時における歩道の広さ、舗装や段差解消	1.88	1.25	-0.63
3	31.社会保障の充実(生活保護や年金など)	1.86	1.34	-0.52

※重点改善領域とは…重要性の認識は高いものの十分な満足が得られておらず、施策の重点的な改善も含めた満足度を高めるための取り組みが必要な領域です。

【表-I-1-B】重要度、満足度ともに高い〔重点維持領域〕上位3項目

順位	施策	ニーズ	重要度	満足度
1	10.上水道の安定供給と安全でおいしい水の提供	1.98	1.40	0.58
2	3.消防や救急体制の整備	1.78	1.47	0.31
3	12.ごみ収集やし尿の適正な処理	1.63	1.28	0.35

※重点維持領域とは…重要性の認識が高く満足が得られており、現在の水準が低下しないように維持していくことが必要な領域です。

【表-I-1-C】重要度、満足度ともに低い〔ウォッチング領域〕上位3項目

順位	施策	ニーズ	重要度	満足度
1	48.中心商店街の活性化(昭和通り、登り道商店街周辺)	-0.10	0.79	-0.89
2	49.新居浜駅周辺のにぎわいの創出	-0.06	0.83	-0.89
3	39.大学などの高等教育機関の誘致と充実	0.17	0.56	-0.39

※ウォッチング領域とは…あまり重視されておらず、施策の目的や重要性を認知してもらう取り組みとともに、推移を注視しながら現状維持か、あるいは、あり方を含めて見直すべき領域です。

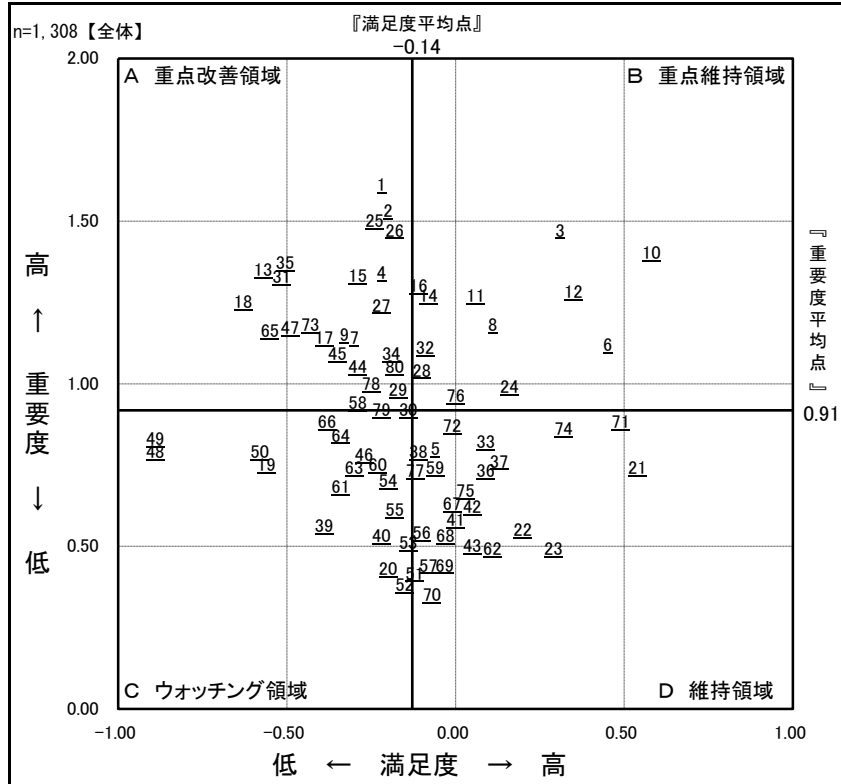
【表-I-1-D】重要度が低く、満足度が高い〔維持領域〕上位3項目

順位	施策	ニーズ	重要度	満足度
1	21.日用品の買物の利便性	0.20	0.74	0.54
2	23.斎場や墓園、墓地の整備	0.20	0.49	0.29
3	22.公共的施設や娯楽施設の充実(銀行、映画館など)	0.35	0.55	0.20

※維持領域とは…重要性の認識は低いものの満足が得られており、現状どおりの取り組みを進めるとともに、内容に応じては見直しが必要な領域です。

# I. 新居浜市の行政施策等に対する満足度・今後の重要度について

【図-I-2】現在の満足度と今後の重要度の相関図



- |                                |                                     |
|--------------------------------|-------------------------------------|
| 1.風水害、地震など天災に対する防災対策           | 41.人権教育、啓発活動などの人権尊重                 |
| 2.犯罪、非行、暴力に対する防犯・治安対策          | 42.文化財の保護活用や伝統文化の継承                 |
| 3.消防や救急体制の整備                   | 43.近代化産業遺産の保存活用                     |
| 4.交通事故を防ぐための道路の安全対策            | 44.市域外と連結する幹線道路の整備                  |
| 5.消費者相談体制等の充実                  | 45.市内にある身近な生活道路の整備                  |
| 6.海、山、河川などの自然環境の豊かさ            | 46.駐車場や駐輪場の整備                       |
| 7.河川、水路、ため池などの水のきれいさ           | 47.高齢者や障害者が移動しやすい環境の整備              |
| 8.静けさや空気きれいさ                   | 48.中心商店街の活性化                        |
| 9.身近な憩いの場の充実                   | 49.新居浜駅周辺のにぎわいの創出                   |
| 10.上水道の安定供給と安全でおいしい水の提供        | 50.都市景観に配慮したまちづくり                   |
| 11.下水道の整備や合併浄化槽設置などの家庭雑排水対策    | 51.港湾の整備                            |
| 12.ごみ収集やし尿の適正な処理               | 52.公営住宅の整備                          |
| 13.ごみなどの不法投棄対策                 | 53.情報通信体系の整備・推進                     |
| 14.ごみの減量とリサイクルの推進              | 54.農林水産業の育成・支援                      |
| 15.省エネルギーなどの地球温暖化対策の推進         | 55.商業やサービス業の育成・支援                   |
| 16.大気汚染、騒音、悪臭などの公害防止対策         | 56.情報、通信産業の育成・支援                    |
| 17.車を利用する場合の道路の広さや舗装           | 57.陸運、海運産業の育成・支援                    |
| 18.歩行時や自転車利用時における歩道の広さ、舗装や段差解消 | 58.地元中小製造業の育成・支援                    |
| 19.陸上公共交通の利便性                  | 59.住友企業との連携強化                       |
| 20.海上公共交通の利便性                  | 60.工業団地の開発、整備と企業誘致の促進               |
| 21.日用品の買物の利便性                  | 61.観光レクリエーション施設の整備充実と観光産業の育成・支援     |
| 22.公共的施設や娯楽施設の充実               | 62.太鼓祭りの振興                          |
| 23.斎場や墓園、墓地の整備                 | 63.特産品の創出など物産の振興                    |
| 24.健康管理や健康づくりの推進               | 64.勤労者の福利厚生への充実                     |
| 25.医療施設の充実                     | 65.若者の定住化促進と産業を支える人材の育成             |
| 26.救急医療体制の充実                   | 66.U・J・Iターンの支援                      |
| 27.高齢者福祉対策の充実                  | 67.自治会など地域住民によるコミュニティ活動の充実と支援       |
| 28.子育て支援対策の充実                  | 68.NPOやボランティア活動の充実と支援               |
| 29.障害者(児)福祉対策の充実               | 69.男女共同参画社会形成の推進                    |
| 30.食育の充実                       | 70.在住外国人との交流や国際交流の推進                |
| 31.社会保障の充実                     | 71.あなたの住宅の住み心地                      |
| 32.学校教育の教育内容の充実                | 72.あなたの職場の環境                        |
| 33.学校施設の整備                     | 73.あなたの収入や財産                        |
| 34.青少年の健全育成・指導                 | 74.市政に関する情報提供や情報公開の充実               |
| 35.家庭教育の充実                     | 75.市民の市政参加機会の充実と市民との協働によるまちづくり体制の推進 |
| 36.生涯学習の施設整備や活動の充実             | 76.個人情報保護の充実                        |
| 37.スポーツ関連の施設整備や活動の充実           | 77.近隣市町と連携した広域行政の推進                 |
| 38.芸術文化関連の施設整備や活動の充実           | 78.効果効率的な行財政運営の推進                   |
| 39.大学などの高等教育機関の誘致と充実           | 79.公共施設の効率的な運営と有効活用の推進              |
| 40.産学官の連携                      | 80.行政相談、窓口対応など行政サービスの充実             |

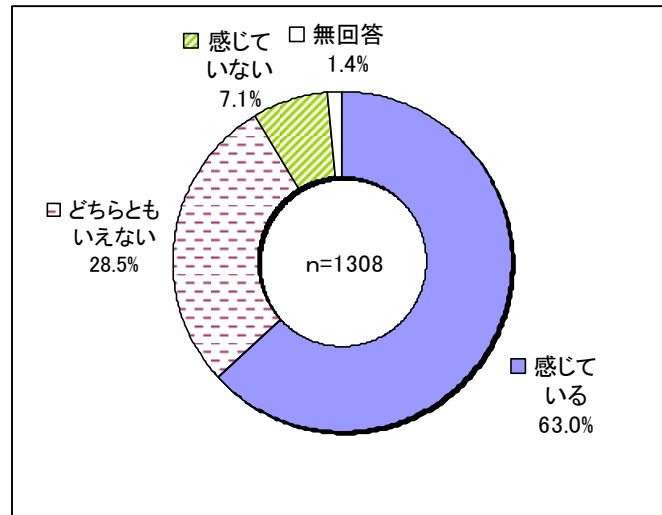
## II. 新居浜市への愛着について

### 1 新居浜市への愛着について

新居浜市への愛着について、【図-Ⅱ】を見ると「感じている」(63.0%)となっており、半数以上の人  
が新居浜市に対して愛着を感じている結果となった。

また、【表-Ⅱ】の性別・年代別・居住地区別を見ると、性別・居住地区別では顕著な差は見られなかつ  
たが、年代別では『60歳以上』(68.4%)が特に愛着を「感じている」割合が高かった。

【図-Ⅱ】新居浜市への愛着について



【表-Ⅱ】新居浜市への愛着について(全体・性別・年代別・居住地区別)

	回答者 総数	感じ ている	ど ち ら と も い え な い	感 じ て い な い	無 回 答
全体	1308 100.0	824 63.0	373 28.5	93 7.1	18 1.4
男	504 100.0	330 65.5	134 26.6	34 6.7	6 1.2
女	785 100.0	486 61.9	233 29.7	58 7.4	8 1.0
20～39歳	274 100.0	154 56.2	93 33.9	27 9.9	- -
40～59歳	418 100.0	254 60.8	121 28.9	41 9.8	2 0.5
60歳以上	601 100.0	411 68.4	154 25.6	24 4.0	12 2.0
上部	586 100.0	367 62.6	169 28.8	42 7.2	8 1.4
川西	363 100.0	221 60.9	114 31.4	27 7.4	1 0.3
川東	340 100.0	230 67.6	84 24.7	21 6.2	5 1.5

上段は回答者数(人)、下段は構成比率(%)

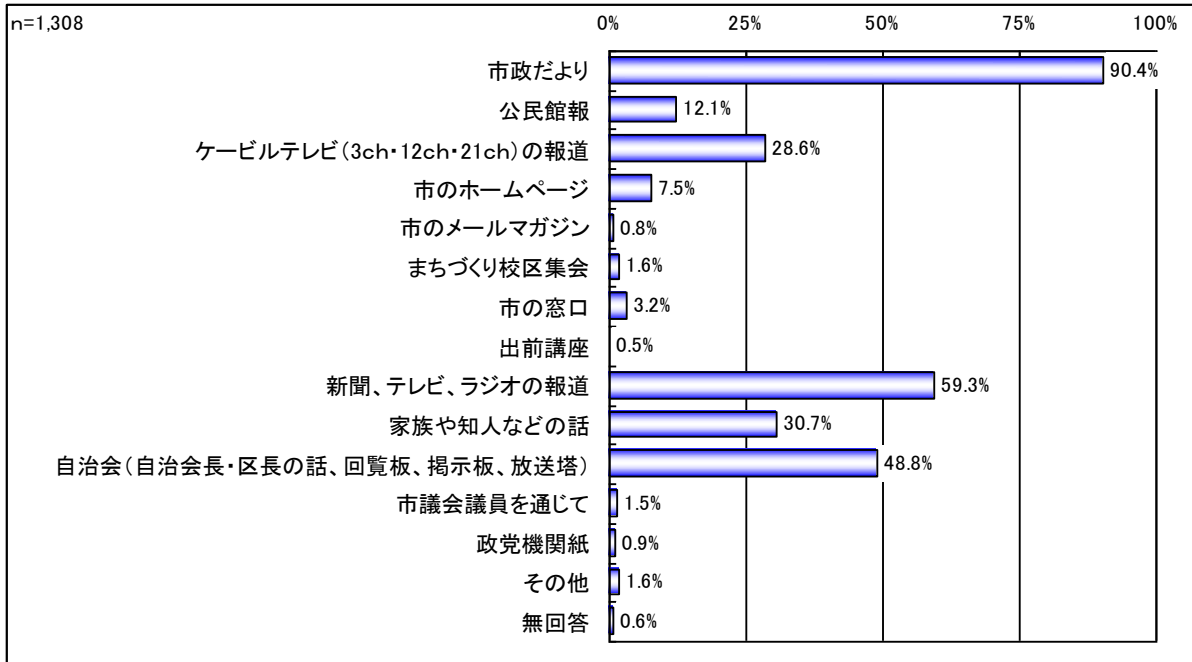
### Ⅲ. 市政情報について

#### 1 市政情報について

新居浜市の市政の動きやニュースを主にお知りになっているものについて、【図-Ⅲ】を見ると「市政だより」(90.4%)が最も多く、次いで「新聞、テレビ、ラジオの報道」(59.3%)、「自治会(自治会長・区長の話、回覧板、掲示板、放送塔)」(48.8%)の順となっている。

また、【表-Ⅲ】の性別・年代別・居住地区別を見ても、「市政だより」が最も多く、次いで「新聞、テレビ、ラジオの報道」となっているが、『20～39歳』では「家族や知人などの話」(54.4%)が他の年代より比較的割合が高い。さらに、『上部』『川西』では「ケーブルテレビ(3ch・12ch・21ch)の報道」が『川東』と比較すると割合が高い。

【図-Ⅲ】新居浜市の市政の動きやニュースを主にお知りになっているもの



【表-Ⅲ】新居浜市の市政の動きやニュースを主にお知りになっているもの(全体・性別・年代別・居住地区別)

	回答者総数	市政だより	公民館報	ケーブルテレビ(3ch・12ch・21ch)の報道	市のホームページ	市のメールマガジン	まちづくり校区集会	市の窓口	出前講座	新聞、テレビ、ラジオの報道	家族や知人などの話	回覧板、掲示板、放送塔、自治会(自治会長・区長の話、回覧板、掲示板、放送塔)	市議会議員を通じて	政党機関紙	その他	無回答
全体	1308	1182	158	374	98	11	21	42	7	776	401	638	20	12	21	8
	100.0	90.4	12.1	28.6	7.5	0.8	1.6	3.2	0.5	59.3	30.7	48.8	1.5	0.9	1.6	0.6
男	504	448	56	165	57	3	10	21	3	292	127	241	8	5	11	4
	100.0	88.9	11.1	32.7	11.3	0.6	2.0	4.2	0.6	57.9	25.2	47.8	1.6	1.0	2.2	0.8
女	785	720	98	207	40	8	11	19	4	473	271	389	12	7	9	1
	100.0	91.7	12.5	26.4	5.1	1.0	1.4	2.4	0.5	60.3	34.5	49.6	1.5	0.9	1.1	0.1
20～39歳	274	225	15	75	36	3	2	14	-	151	149	88	2	-	5	1
	100.0	82.1	5.5	27.4	13.1	1.1	0.7	5.1	-	55.1	54.4	32.1	0.7	-	1.8	0.4
40～59歳	418	390	35	134	39	6	5	10	1	248	122	205	7	4	6	-
	100.0	93.3	8.4	32.1	9.3	1.4	1.2	2.4	0.2	59.3	29.2	49.0	1.7	1.0	1.4	-
60歳以上	601	556	104	164	22	2	14	17	6	368	128	339	11	8	9	4
	100.0	92.5	17.3	27.3	3.7	0.3	2.3	2.8	1.0	61.2	21.3	56.4	1.8	1.3	1.5	0.7
上部	586	538	72	189	42	6	6	13	4	353	163	285	13	7	5	1
	100.0	91.8	12.3	32.3	7.2	1.0	1.0	2.2	0.7	60.2	27.8	48.6	2.2	1.2	0.9	0.2
川西	363	323	45	116	27	1	6	11	1	207	119	164	4	-	9	2
	100.0	89.0	12.4	32.0	7.4	0.3	1.7	3.0	0.3	57.0	32.8	45.2	1.1	-	2.5	0.6
川東	340	308	37	68	28	4	9	17	2	205	114	183	3	5	4	1
	100.0	90.6	10.9	20.0	8.2	1.2	2.6	5.0	0.6	60.3	33.5	53.8	0.9	1.5	1.2	0.3

上段は回答者数(人)、下段は構成比率(%)

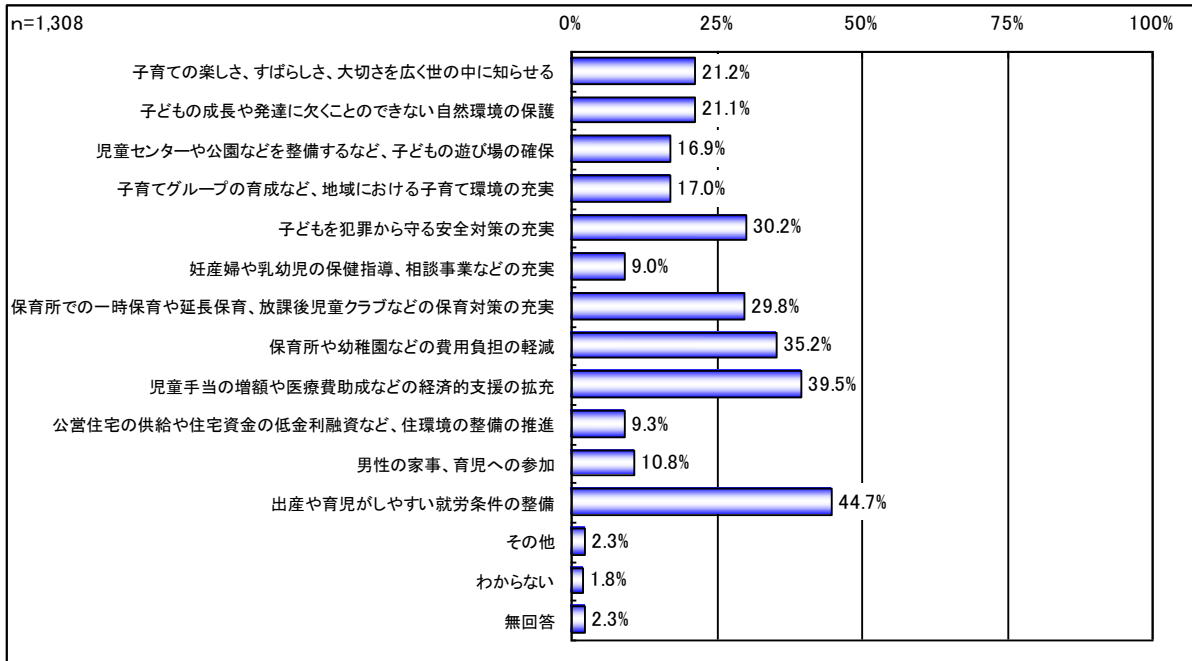
## IV. 少子高齢化問題について

### 1 少子化問題について

子どもを健やかに産み育てるために必要なことについて、【図-IV-1】を見ると「出産や育児がしやすい就労条件の整備」(44.7%)が最も多く、次いで「児童手当の増額や医療費助成などの経済的支援の拡充」(39.5%)、「保育所や幼稚園などの費用負担の軽減」(35.2%)の順となっている。

また、【表-IV-1】の性別・年代別・居住地区別を見ても、上位3項目については、ともに顕著な差は見られなかったが、『60歳以上』では「子育ての楽しさ、すばらしさ、大切さを広く世の中に知らせる」(31.3%)が他の年代より比較的割合が高かった。

【図-IV-1】子どもを健やかに産み育てるために必要なこと



【表-IV-1】子どもを健やかに産み育てるために必要なこと(全体・性別・年代別・居住地区別)

	回答者総数	子育ての楽しさ、すばらしさ、大切さを広く世の中に知らせる	子どもの成長や発達に欠くことのできない自然環境の保護	児童センターや公園などの遊び場の確保	子育てグループの育成など、地域における子育て環境の充実	子どもを犯罪から守る安全対策の充実	妊産婦や乳幼児の保健指導、相談事業などの充実	保育所での一時保育や延長保育、放課後児童クラブなどの保育対策の充実	保育所や幼稚園などの費用負担の軽減	児童手当の増額や医療費助成などの経済的支援の拡充	公営住宅の供給や住宅資金の低金利融資などの整備の推進	男性の家事、育児への参加	出産や育児がしやすい就労条件の整備	その他	わからない	無回答
全体	1308 100.0	277 21.2	276 21.1	221 16.9	223 17.0	395 30.2	118 9.0	390 29.8	460 35.2	517 39.5	122 9.3	141 10.8	585 44.7	30 2.3	24 1.8	30 2.3
男	504 100.0	111 22.0	113 22.4	85 16.9	86 17.1	135 26.8	48 9.5	123 24.4	184 36.5	234 46.4	54 10.7	38 7.5	218 43.3	11 2.2	6 1.2	14 2.8
女	785 100.0	161 20.5	159 20.3	134 17.1	135 17.2	254 32.4	67 8.5	263 33.5	271 34.5	279 35.5	64 8.2	102 13.0	363 46.2	18 2.3	18 2.3	12 1.5
20～39歳	274 100.0	26 9.5	38 13.9	58 21.2	33 12.0	80 29.2	30 10.9	75 27.4	131 47.8	136 49.6	23 8.4	41 15.0	121 44.2	9 3.3	2 0.7	3 1.1
40～59歳	418 100.0	56 13.4	93 22.2	67 16.0	78 18.7	122 29.2	26 6.2	141 33.7	138 33.0	170 40.7	44 10.5	50 12.0	206 49.3	12 2.9	6 1.4	10 2.4
60歳以上	601 100.0	190 31.6	142 23.6	94 15.6	110 18.3	189 31.4	59 9.8	172 28.6	187 31.1	208 34.6	53 8.8	50 8.3	256 42.6	8 1.3	16 2.7	13 2.2
上部	586 100.0	130 22.2	118 20.1	97 16.6	103 17.6	185 31.6	46 7.8	188 32.1	197 33.6	213 36.3	55 9.4	67 11.4	278 47.4	17 2.9	12 2.0	11 1.9
川西	363 100.0	75 20.7	85 23.4	69 19.0	59 16.3	104 28.7	30 8.3	101 27.8	129 35.5	155 42.7	30 8.3	51 14.0	147 40.5	9 2.5	3 0.8	8 2.2
川東	340 100.0	67 19.7	68 20.0	53 15.6	59 17.4	101 29.7	39 11.5	97 28.5	129 37.9	145 42.6	34 10.0	23 6.8	155 45.6	3 0.9	8 2.4	7 2.1

上段は回答者数(人)、下段は構成比率(%)

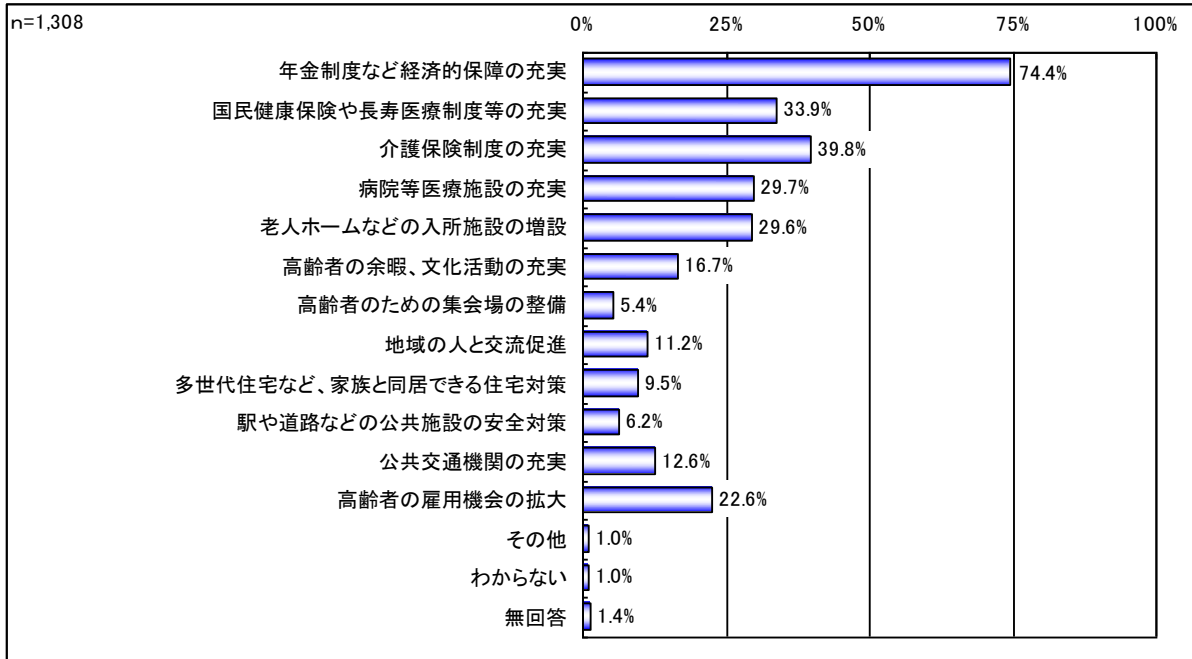
## IV. 少子高齢化問題について

### 2 高齢化問題について

高齢者の方が生きがいを感じて生活していくために必要なことについて、【図-IV-2】を見ると「年金制度など経済的保障の充実」(74.4%)が最も多く、次いで「介護保険制度の充実」(39.8%)、「国民健康保険や長寿医療制度等の充実」(33.9%)の順となっている。

また、【表-IV-2】の性別・年代別・居住地区別を見ても、ともに顕著な差は見られなかった。

【図-IV-2】高齢者の方が生きがいを感じて生活していくために必要なこと



【表-IV-2】高齢者の方が生きがいを感じて生活していくために必要なこと(全体・性別・年代別・居住地区別)

	回答者総数	年金制度など経済的保障の充実	国民健康保険や長寿医療制度等の充実	介護保険制度の充実	病院等医療施設の充実	老人ホームなどの入所施設の増設	高齢者の余暇、文化活動の充実	高齢者のための集会場の整備	地域の人と交流促進	多世代住宅など、家族と同居できる住宅対策	駅や道路などの公共施設の安全対策	公共交通機関の充実	高齢者の雇用機会の拡大	その他	わからない	無回答
全体	1308 100.0	973 74.4	444 33.9	520 39.8	388 29.7	387 29.6	219 16.7	70 5.4	147 11.2	124 9.5	81 6.2	165 12.6	295 22.6	13 1.0	13 1.0	18 1.4
男	504 100.0	370 73.4	175 34.7	198 39.3	144 28.6	134 26.6	88 17.5	27 5.4	55 10.9	50 9.9	51 10.1	57 11.3	124 24.6	2 0.4	3 0.6	8 1.6
女	785 100.0	592 75.4	260 33.1	314 40.0	237 30.2	248 31.6	130 16.6	43 5.5	92 11.7	71 9.0	30 3.8	107 13.6	168 21.4	11 1.4	10 1.3	7 0.9
20~39歳	274 100.0	195 71.2	61 22.3	94 34.3	80 29.2	63 23.0	53 19.3	14 5.1	50 18.2	38 13.9	27 9.9	45 16.4	82 29.9	2 0.7	1 0.4	3 1.1
40~59歳	418 100.0	323 77.3	127 30.4	172 41.1	122 29.2	116 27.8	76 18.2	20 4.8	45 10.8	39 9.3	17 4.1	50 12.0	114 27.3	5 1.2	2 0.5	5 1.2
60歳以上	601 100.0	446 74.2	249 41.4	247 41.1	181 30.1	205 34.1	89 14.8	36 6.0	52 8.7	45 7.5	37 6.2	69 11.5	98 16.3	6 1.0	10 1.7	7 1.2
上部	586 100.0	420 71.7	205 35.0	229 39.1	186 31.7	176 30.0	91 15.5	20 3.4	56 9.6	66 11.3	41 7.0	84 14.3	137 23.4	5 0.9	7 1.2	7 1.2
川西	363 100.0	278 76.6	125 34.4	151 41.6	95 26.2	99 27.3	70 19.3	26 7.2	51 14.0	25 6.9	22 6.1	39 10.7	81 22.3	4 1.1	3 0.8	3 0.8
川東	340 100.0	265 77.9	106 31.2	133 39.1	102 30.0	108 31.8	56 16.5	23 6.8	39 11.5	27 7.9	18 5.3	41 12.1	74 21.8	4 1.2	3 0.9	5 1.5

上段は回答者数(人)、下段は構成比率(%)

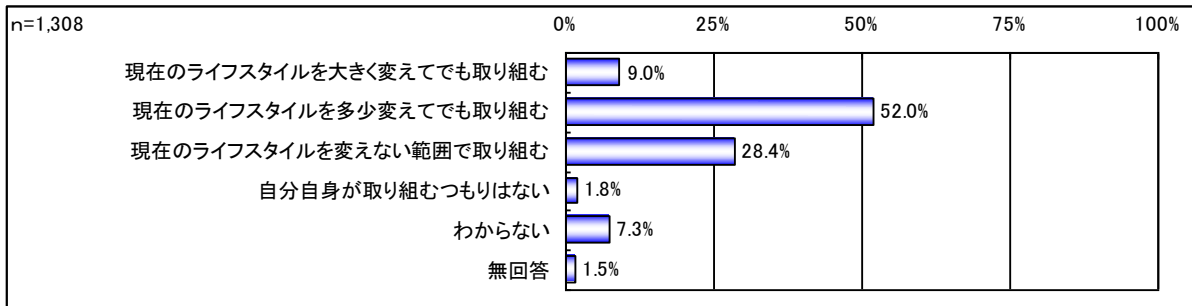
## V. 地球温暖化問題について

### 1 あなたの取組みについて

地球温暖化防止のための取組み姿勢について、【図-V-1】を見ると「現在のライフスタイルを多少変えてでも取り組む」(52.0%)が最も多く、「現在のライフスタイルを大きく変えてでも取り組む」(9.0%)と合わせると6割以上の人々が現在のライフスタイルを変えてでも地球温暖化防止のために取り組む姿勢であることが分かった。

また、【表-V-1】の性別・年代別・居住地区別を見ると、性別・居住地区別では顕著な差は見られなかったが、年代別では『20～39歳』が「現在のライフスタイルを多少変えてでも取り組む」(60.6%)と「現在のライフスタイルを大きく変えてでも取り組む」(6.9%)を合わせると7割近くの人々が地球温暖化防止のための取組み姿勢をみせており、比較的年齢が低いほどその傾向が強いことが分かった。

【図-V-1】地球温暖化防止のための取組み姿勢



【表-V-1】地球温暖化防止のための取組み姿勢(全体・性別・年代別・居住地区別)

	回答者総数	大きく変えてでも取り組む (%)	多少変えてでも取り組む (%)	変えない範囲で取り組む (%)	自分自身が取り組むつもりはない (%)	わからない (%)	無回答 (%)
全体	1308	9.0	52.0	28.4	1.8	7.3	1.5
男	504	5.0	50.2	28.6	3.0	6.9	1.4
女	785	6.4	41.9	22.6	9	5.7	1.0
20～39歳	274	1.9	60.6	25.9	2.2	3.6	0.7
40～59歳	418	3.4	23.6	12.9	5	1.1	3
60歳以上	601	6.2	27.1	17.0	1.3	7.3	1.2
上部	586	5.2	30.2	16.5	1.0	4.7	1.0
川西	363	3.4	18.6	10.6	4	2.9	4
川東	340	2.8	18.4	9.7	1.0	1.8	3

上段は回答者数(人)、下段は構成比率(%)

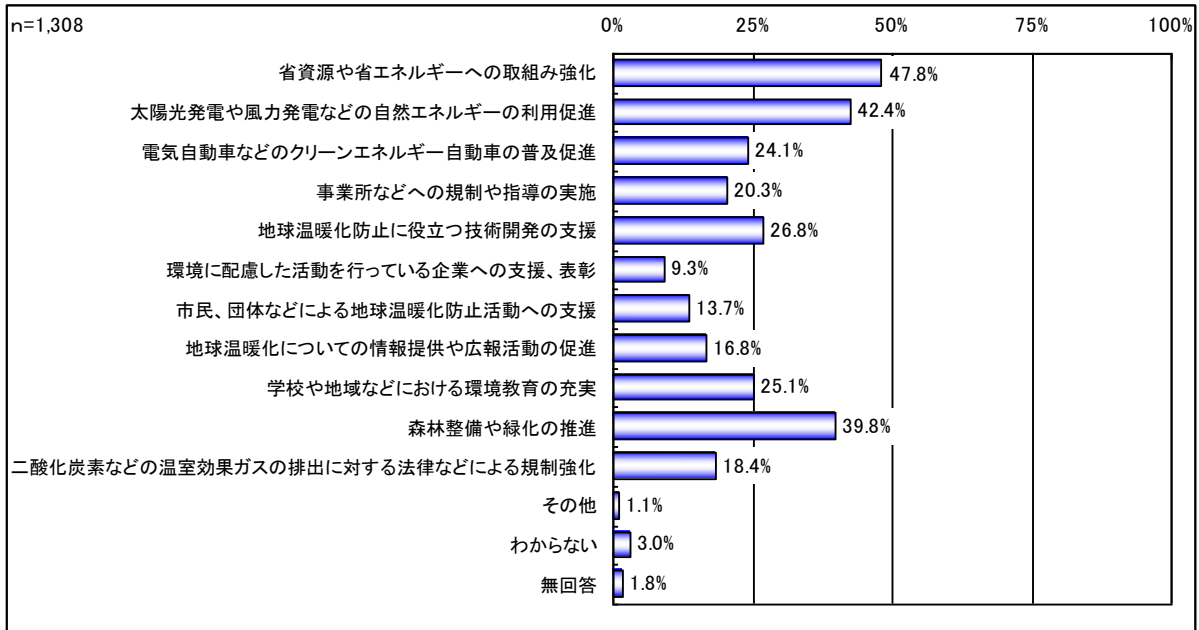
## V. 地球温暖化問題について

### 2 防止のための取組みについて

地球温暖化防止のために取り組むべき対策について、【図-V-2】を見ると「省資源や省エネルギーへの取組み強化」(47.8%)が最も多く、次いで「太陽光発電や風力発電などの自然エネルギーの利用促進」(42.4%)、「森林整備や緑化の推進」(39.8%)の順となっている。

また、【表-V-2】の性別・年代別・居住地区別を見ても、上位3項目については、ともに顕著な差は見られなかった。

【図-V-2】地球温暖化防止のために取り組むべき対策



【表-V-2】地球温暖化防止のために取り組むべき対策(全体・性別・年代別・居住地区別)

	回答者総数	省資源や省エネルギーへの取組み強化	太陽光発電や風力発電などの自然エネルギーの利用促進	電気自動車などのクリーンエネルギー自動車の普及促進	事業所などへの規制や指導の実施	地球温暖化防止に役立つ技術開発の支援	環境に配慮した活動を行っている企業への支援、表彰	市民、団体などによる地球温暖化防止活動への支援	地球温暖化についての情報提供や広報活動の促進	学校や地域などにおける環境教育の充実	森林整備や緑化の推進	二酸化炭素などの温室効果ガスの排出に対する法律などによる規制強化	その他	わからない	無回答
全体	1308	625	554	315	265	350	122	179	220	328	521	241	15	39	23
	100.0	47.8	42.4	24.1	20.3	26.8	9.3	13.7	16.8	25.1	39.8	18.4	1.1	3.0	1.8
男	504	226	233	149	116	145	55	70	62	101	190	100	8	8	6
	100.0	44.8	46.2	29.6	23.0	28.8	10.9	13.9	12.3	20.0	37.7	19.8	1.6	1.6	1.2
女	785	391	316	163	146	203	66	102	156	222	325	136	6	31	14
	100.0	49.8	40.3	20.8	18.6	25.9	8.4	13.0	19.9	28.3	41.4	17.3	0.8	3.9	1.8
20~39歳	274	137	121	76	53	53	23	33	59	85	102	50	2	4	3
	100.0	50.0	44.2	27.7	19.3	19.3	8.4	12.0	21.5	31.0	37.2	18.2	0.7	1.5	1.1
40~59歳	418	207	176	107	79	122	31	47	64	108	180	73	8	11	5
	100.0	49.5	42.1	25.6	18.9	29.2	7.4	11.2	15.3	25.8	43.1	17.5	1.9	2.6	1.2
60歳以上	601	274	253	130	130	174	68	94	96	132	234	114	4	24	12
	100.0	45.6	42.1	21.6	21.6	29.0	11.3	15.6	16.0	22.0	38.9	19.0	0.7	4.0	2.0
上部	586	275	240	137	120	175	54	86	97	160	223	110	8	17	11
	100.0	46.9	41.0	23.4	20.5	29.9	9.2	14.7	16.6	27.3	38.1	18.8	1.4	2.9	1.9
川西	363	187	158	90	69	91	36	44	68	95	142	54	5	10	3
	100.0	51.5	43.5	24.8	19.0	25.1	9.9	12.1	18.7	26.2	39.1	14.9	1.4	2.8	0.8
川東	340	155	149	85	72	83	31	43	54	70	150	70	1	12	6
	100.0	45.6	43.8	25.0	21.2	24.4	9.1	12.6	15.9	20.6	44.1	20.6	0.3	3.5	1.8

上段は回答者数(人)、下段は構成比率(%)

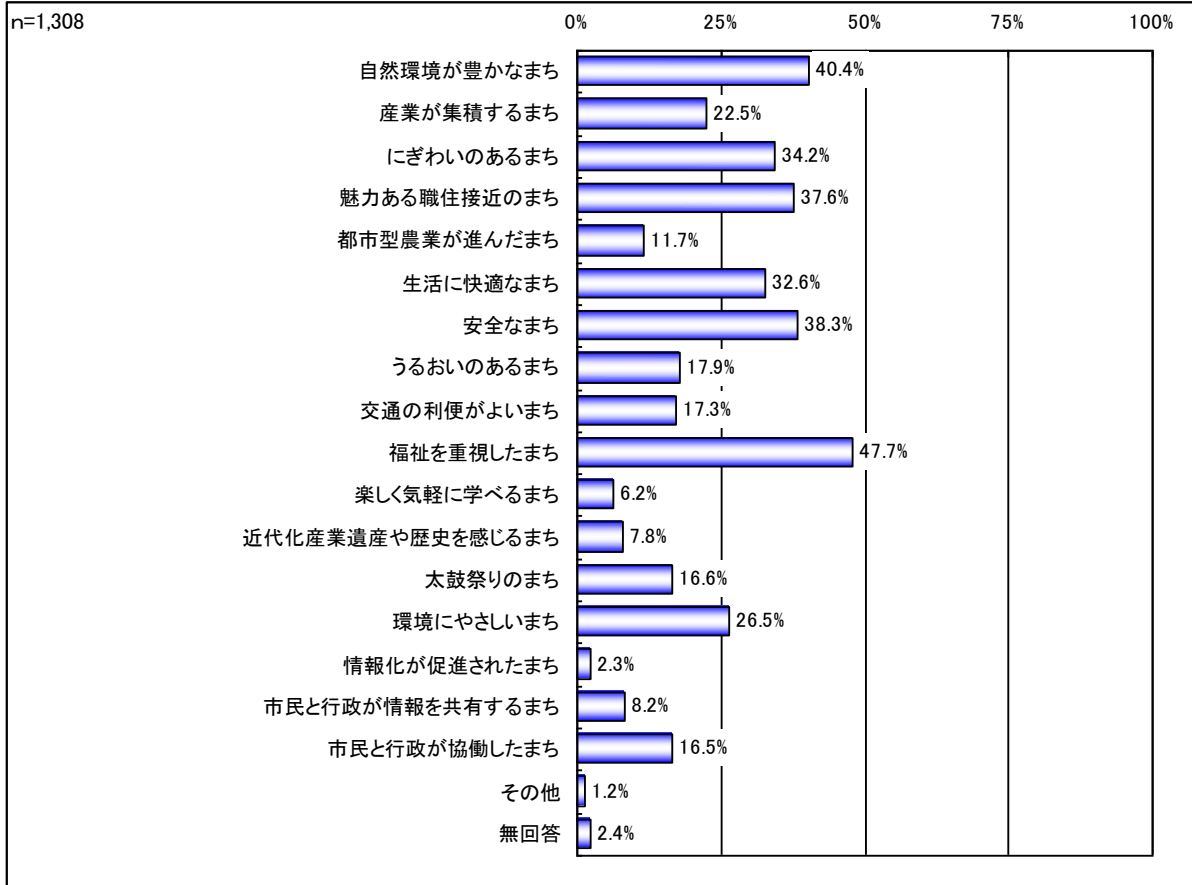


# VI. 望ましい新居浜市の都市イメージについて

## 1 望ましい新居浜市の都市イメージについて

新居浜市が将来どのようなまちになっていくのが望ましいかについて、【図-VI】を見ると「福祉を重視したまち…高齢者や障害者、子ども達の生活環境に配慮したまち」(47.7%)が最も多く、次いで「自然環境が豊かなまち…山や海、河川など自然が豊かなまち」(40.4%)、「安全なまち…地震や水害などの災害に強いまち」(38.3%)の順となっている。

【図-VI】望ましい新居浜市の都市イメージについて



【表-VI】望ましい新居浜市の都市イメージについて(全体・性別・年代別・居住地区別)

	回答者総数	自然環境が豊かなまち	産業が集積するまち	にぎわいのあるまち	魅力ある職住接近のまち	都市型農業が進んだまち	生活に快適なまち	安全なまち	うるおいのあるまち	交通の利便がよいまち	福祉を重視したまち	楽しく気軽に学べるまち	近代化産業遺産や歴史を感じるまち	太鼓祭りのまち	環境にやさしいまち	情報化が促進されたまち	市民と行政が情報を共有するまち	市民と行政が協働したまち	その他	無回答
全体	1308	528	294	447	492	153	427	501	234	226	624	81	102	217	347	30	107	216	16	31
	100.0	40.4	22.5	34.2	37.6	11.7	32.6	38.3	17.9	17.3	47.7	6.2	7.8	16.6	26.5	2.3	8.2	16.5	1.2	2.4
男	504	215	138	171	169	59	187	179	97	82	206	30	40	90	134	18	44	82	7	11
	100.0	42.7	27.4	33.9	33.5	11.7	37.1	35.5	19.2	16.3	40.9	6.0	7.9	17.9	26.6	3.6	8.7	16.3	1.4	2.2
女	785	305	151	272	322	92	236	315	135	141	411	51	61	124	207	12	60	130	9	16
	100.0	38.9	19.2	34.6	41.0	11.7	30.1	40.1	17.2	18.0	52.4	6.5	7.8	15.8	26.4	1.5	7.6	16.6	1.1	2.0
20~39歳	274	97	39	106	107	22	87	115	59	61	124	19	18	81	74	12	15	27	5	-
	100.0	35.4	14.2	38.7	39.1	8.0	31.8	42.0	21.5	22.3	45.3	6.9	6.6	29.6	27.0	4.4	5.5	9.9	1.8	-
40~59歳	418	151	90	144	184	57	148	141	87	76	187	35	35	63	120	12	22	79	2	4
	100.0	36.1	21.5	34.4	44.0	13.6	35.4	33.7	20.8	18.2	44.7	8.4	8.4	15.1	28.7	2.9	5.3	18.9	0.5	1.0
60歳以上	601	275	161	195	200	73	190	239	87	87	307	27	48	70	150	6	67	106	9	23
	100.0	45.8	26.8	32.4	33.3	12.1	31.6	39.8	14.5	14.5	51.1	4.5	8.0	11.6	25.0	1.0	11.1	17.6	1.5	3.8
上部	586	228	130	195	210	74	184	220	102	109	293	39	53	96	142	10	55	102	7	18
	100.0	38.9	22.2	33.3	35.8	12.6	31.4	37.5	17.4	18.6	50.0	6.7	9.0	16.4	24.2	1.7	9.4	17.4	1.2	3.1
川西	363	134	89	128	152	41	116	148	64	53	167	19	29	61	109	11	23	54	3	5
	100.0	36.9	24.5	35.3	41.9	11.3	32.0	40.8	17.6	14.6	46.0	5.2	8.0	16.8	30.0	3.0	6.3	14.9	0.8	1.4
川東	340	158	71	120	129	36	123	126	64	60	158	23	19	57	91	9	26	56	6	4
	100.0	46.5	20.9	35.3	37.9	10.6	36.2	37.1	18.8	17.6	46.5	6.8	5.6	16.8	26.8	2.6	7.6	16.5	1.8	1.2

上段は回答者数(人)、下段は構成比率(%)

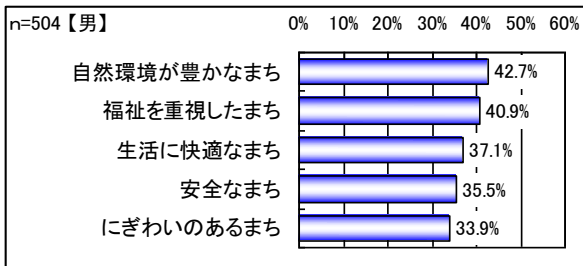
## VI. 望ましい新居浜市の都市イメージについて

また、【表-VI】の性別の上位5項目を整理し、【図-VI-1.1】【図-VI-1.2】で見ると、男女ともにほぼ顔ぶれは同じだが、『男性』では上位の項目にあまり差が見られなかったが、『女性』では第1位の「福祉を重視したまち・・・高齢者や障害者、子ども達の生活環境に配慮したまち」(52.4%)が2位以下を大きく上回った結果となった。

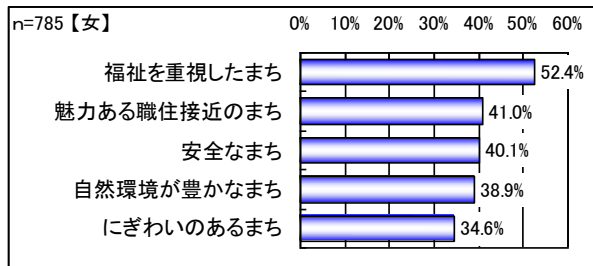
次に、【表-VI】の年代別の上位5項目を整理し、【図-VI-2.1】【図-VI-2.2】【図-VI-2.3】で見ると、各年代ともにほぼ顔ぶれは同じだが、『60歳以上』では第1位の「福祉を重視したまち・・・高齢者や障害者、子ども達の生活環境に配慮したまち」(51.1%)が他の年代よりも割合が高かった。

次に、【表-VI】の居住地区別の上位5項目を整理し、【図-VI-3.1】【図-VI-3.2】【図-VI-3.3】で見ると、各地区ともにほぼ顔ぶれは同じだが、『上部地区』では第1位の「福祉を重視したまち・・・高齢者や障害者、子ども達の生活環境に配慮したまち」(50.0%)が2位以下を大きく上回った結果となった。

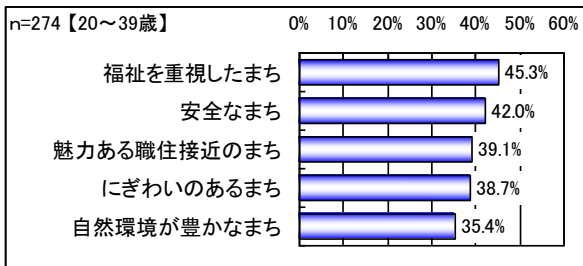
【図-VI-1.1】『男性』\_\_上位5項目



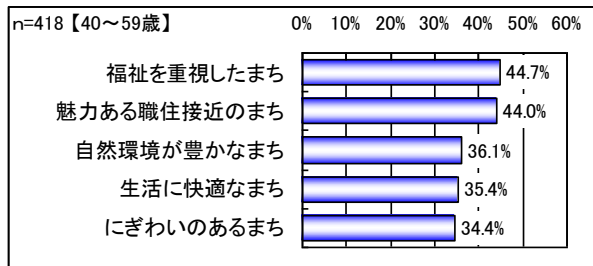
【図-VI-1.2】『女性』\_\_上位5項目



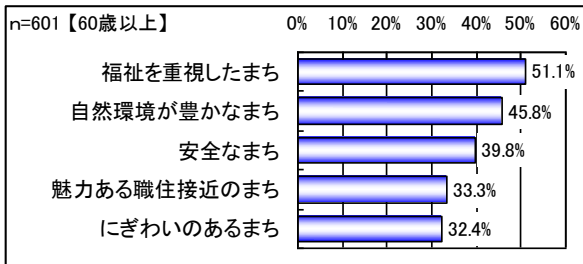
【図-VI-2.1】『20～39歳』\_\_上位5項目



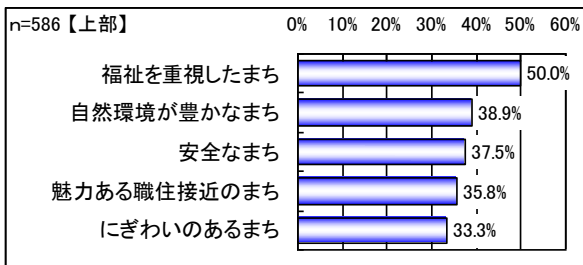
【図-VI-2.2】『40～59歳』\_\_上位5項目



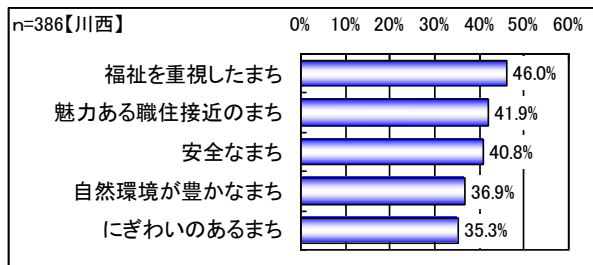
【図-VI-2.3】『60歳以上』\_\_上位5項目



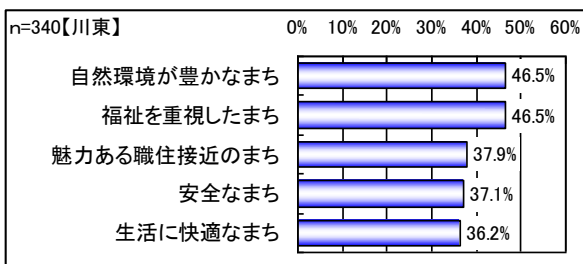
【図-VI-3.1】『上部地区』\_\_上位5項目



【図-VI-3.2】『川西地区』\_\_上位5項目



【図-VI-3.3】『川東地区』\_\_上位5項目



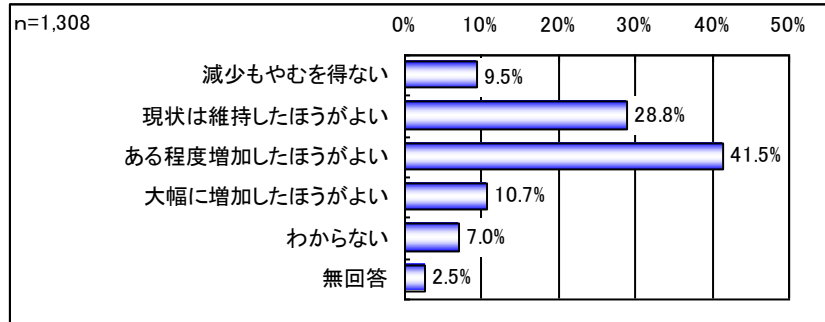
## VII. 新居浜市の将来人口について

### 1 新居浜市の将来人口について

新居浜市の将来人口に対する市民の意向について、【図-VII】を見ると「減少もやむを得ない」が9.5%と現在の新居浜市における人口の減少傾向を肯定する割合は少なく、逆に、「ある程度増加したほうがよい」(41.5%)と「大幅に増加したほうがよい」(10.7%)を合わせると52.2%になり、半数以上の市民が新居浜市の将来人口の増加を望んでいることがうかがえる。

また、【表-VII】の性別・年代別・居住地区別を見ると、『20～39歳』(43.1%)、『40～59歳』(49.3%)、『60歳以上』(58.7%)と回答者の年齢が上がるにつれて新居浜市の将来人口の増加を望んでいることもうかがえる。

【図-VII】新居浜市の将来人口に対する市民の意向



【表-VII】新居浜市の将来人口に対する市民の意向(全体・性別・年代別・居住地区別)

	回答者総数	減少もやむを得ない	現状は維持したほうがよい	ある程度増加したほうがよい	大幅に増加したほうがよい	わからない	無回答
全体	1308	124	377	543	140	91	33
	100.0	9.5	28.8	41.5	10.7	7.0	2.5
男	504	58	140	207	65	21	13
	100.0	11.5	27.8	41.1	12.9	4.2	2.6
女	785	64	231	333	71	70	16
	100.0	8.2	29.4	42.4	9.0	8.9	2.0
20～39歳	274	28	101	101	17	26	1
	100.0	10.2	36.9	36.9	6.2	9.5	0.4
40～59歳	418	52	129	176	30	27	4
	100.0	12.4	30.9	42.1	7.2	6.5	1.0
60歳以上	601	42	144	264	89	38	24
	100.0	7.0	24.0	43.9	14.8	6.3	4.0
上部	586	58	161	250	64	34	19
	100.0	9.9	27.5	42.7	10.9	5.8	3.2
川西	363	30	106	154	38	30	5
	100.0	8.3	29.2	42.4	10.5	8.3	1.4
川東	340	33	105	136	34	27	5
	100.0	9.7	30.9	40.0	10.0	7.9	1.5

上段は回答者数(人)、下段は構成比率(%)

## VIII. 自由意見

アンケートの終わりに、新居浜市における今後の魅力あるまちづくりを進める上でのご意見・ご要望・ご提案の自由意見欄を設けたところ、行政全般に対する意見や、産業振興・生活環境・保健福祉に対する要望など、多様な意見が寄せられた。ここでは、紙面上の都合でいくつかの項目に分け、その代表的な内容を示した。なお、記入率は34.2%（447人）、806件のご意見・ご提言をいただきました。

### ◎ 産業振興について

94 件

- 太鼓祭りの一層の充実(32 件)  
・太鼓同士の鉢合わせ等の安全対策 ・太鼓台の運営等の指導および再教育 ・開催日程の検討 ・全国へのPR活動
- 若者の定住化促進およびUJIターンの就職支援(27 件)
- 新規産業の誘致および促進(12 件)
- 観光施設の整備充実と観光産業の育成(7 件)
- 特産品の創出など物産の振興(4 件)
- 住友企業との連携強化(3 件)
- 景気回復(3 件)
- その他(6 件)

### ◎ 都市基盤・開発について

179 件

- 新居浜駅周辺のにぎわいの創出(89 件)  
・現在行われている新居浜駅前開発事業の見直し ・駅舎の建て直し ・駅ビルの開発 ・駅周辺の駐車場の整備
- 市内にある身近な生活道路の整備(39 件)
- 市域外と連結する幹線道路の整備(国道、県道など)(18 件)
- 中心商店街の活性化(昭和通り、登り道商店街周辺)(15 件)
- 大型複合商業施設の建設(大型デパート・ショッピングセンター)(8 件)
- 都市景観に配慮したまちづくり(5 件)
- その他(5 件)

### ◎ 生活環境について

174 件

- ごみの収集や減量、不法投棄対策、リサイクルの推進(32 件)  
・ごみの有料化 ・ごみの分別の徹底 ・カラスネットやごみステーションBOXの設置 ・ごみのポイ捨てに対する厳罰
- 身近な憩いの場の充実(公園・緑地・子どもの遊び場など)(29 件)
- 風水害、地震など天災に対する防災対策(17 件)
- 公共交通の利便性(バス路線など)の充実(16 件)
- 交通事故を防ぐための道路の安全対策(歩道、信号機、ガードレール整備など)(14 件)
- 公共的施設や娯楽施設の充実(銀行、映画館など)(11 件)
- 歩行時や自転車利用時における歩道の広さ、舗装や段差解消(10 件)
- 犯罪、非行、暴力に対する防犯・治安対策(10 件)
- 海、山、河川などの自然環境の豊かさ(10 件)
- 下水道の整備や合併浄化槽設置などの家庭雑排水対策(8 件)
- ペットの対策(犬の糞の後始末など)(5 件)
- その他(12 件)

## VIII. 自由意見

### ◎ 教育・文化について

81 件

- 芸術文化関連の施設整備や活動の充実(24 件)  
・文化センターの建て直し(老朽化) ・美術館・図書館の整備 ・著名人の講演会や展示会等の充実
- スポーツ関連の施設整備や活動の充実(体育館、市民プール、国領川河川敷など)(20 件)
- 家庭教育の充実(しつけ、モラルなど)(11 件)
- 近代化産業遺産の保存活用(7 件)
- 生涯学習の施設整備や活動の充実(公民館、生涯学習センターなど)(5 件)
- 大学などの高等教育機関の誘致と充実(4 件)
- その他(10 件)

### ◎ 保健福祉について

98 件

- 子育て支援対策の充実(保育所施設・子育て相談など)(34 件)  
・保育園の民営化反対 ・保育料の見直し ・学童保育(放課後児童クラブ)の設置 ・小学校の合併や廃校舎の有効活用
- 高齢者福祉対策の充実(老人ホーム・介護サービスなど)(30 件)
- 医療施設の充実(医師の確保など)(17 件)
- 社会保障の充実(生活保護や年金など)(7 件)
- 障害者(児)福祉対策の充実(発達及び就労支援・施設の整備など)(4 件)
- 食育の充実(地産地消の推進・食に関する情報提供など)(4 件)
- その他(2 件)

### ◎ 行政について

139 件

- 効果効率的な行財政運営の推進(53 件)  
・市民税の見直し ・無駄な道路整備の見直し ・アンケートの市政への反映
- 市民の市政参加機会の充実と市民との協働によるまちづくり体制の推進(31 件)
- 市議・市の職員数の見直しなどの人件費の削減(23 件)
- 行政相談、窓口対応など行政サービスの充実(17 件)
- 市政に関する情報提供や情報公開の充実(市政だより、ホームページなど)(11 件)
- その他(4 件)

### ◎ その他

41 件

- 自治会など地域住民によるコミュニティ活動の充実と支援(21 件)
- 住宅環境の整備(空き家や焚き火対策など)(7 件)
- NPOやボランティア活動の充実と支援(2 件)
- その他(11 件)



# 参考資料 調査票





# 新居浜市民意向調査

第五次新居浜市長期総合計画策定のために、あなたの声をお聞かせください。

## 調査についてのお願い

市民の皆様方には、常日頃より市政発展のため、格別のご理解とご協力をいただき、誠にありがとうございます。

さて、長期総合計画とは、市政運営の基本指針であり、市が策定する計画の中で最上位に位置するものです。本市では、平成22年(西暦2010年)度を目標とする第四次長期総合計画を平成13年に策定し、現在、市民の皆様との協働による「～共に創ろう～心と技と自然が調和した誇れる新居浜」の構築を目指して、事業を進めています。この間、別子山村との合併、平成16年の未曾有の台風災害、また、国における三位一体の改革や地方分権社会の進展など、本市を取り巻く環境は第四次長期総合計画策定当時から大きく変化しています。

このような社会経済環境の変化に対応して、本市が飛躍・発展していくためには、その根幹的指針となる新たな長期ビジョンが必要でありますことから、現在、新しい長期総合計画(平成23～32年度)の策定準備を進めています。

つきましては、この計画に市民皆様方のご意見を反映させるため、このたび、市民意向調査を行うこととなり、住民基本台帳の満20歳以上の方々の中から無作為抽出により、あなたを回答者に選ばせていただきました。

お忙しいところ、大変お手数をおかけしますが、この趣旨に格別のご理解をいただき、是非とも調査にご協力いただきますようお願い申し上げます。

### 【ご記入にあたって】

- 1) できる限り、あて名のご本人がご記入してください。記入できない場合は、ご家族の方が記入しても結構です。
- 2) ご面倒ですが、ご記入いただいた調査票は、平成20年10月31日(金)までに同封の返信用封筒(切手は不要です。)に入れて、ご投函ください。
- 3) 本調査あるいは設問について、ご質問、ご不審な点がございましたら、下記までお問い合わせください。
- 4) この調査は、無記名方式で行い、結果は統計数値として処理するため、あなたにご迷惑をおかけすることは一切ございません。

平成20年10月

新居浜市役所総合政策課

TEL: 0897-65-1210(直通)

E-mail: seisaku@city.niihama.ehime.jp

## 《あなた自身のことについて》

[質問1] あなたご自身のことについてお伺いいたします。それぞれの質問について、あてはまるものの番号を 1つ選んで、右枠の中に番号を記入して下さい。

なお、平成20年10月1日現在でお答えください。

### ①あなたの住んでいる地区の小学校

1. 新居浜	2. 宮西	3. 金子	4. 金栄	5. 高津	6. 浮島	➔ <input style="width: 60px; height: 40px;" type="text"/>
7. 惣開	8. 若宮	9. 垣生	10. 神郷	11. 多喜浜	12. 大島	
13. 泉川	14. 船木	15. 中萩	16. 大生院	17. 角野	18. 別子山	

### ②あなたの年齢

1. 20～29才	2. 30～39才	3. 40～49才	4. 50～59才	➔ <input style="width: 60px; height: 40px;" type="text"/>
5. 60～69才	6. 70～79才	7. 80才以上		

### ③あなたの性別

1. 男	2. 女	➔ <input style="width: 60px; height: 40px;" type="text"/>
------	------	---

### ④あなたの職業（主な職業）

1. 自営業（会社経営含む）・家族従事者（商・工業、サービス業など） 2. 農林水産業 3. 会社員（会社、工場、商店、各種団体など） 4. 公務員・教員 5. 自由業（弁護士、医師、芸術家など） 6. アルバイト・パート・派遣社員 7. 学生 8. 家事（主婦、家事手伝いなど） 9. 無職 10. その他の職業（具体的に： _____）	➔ <input style="width: 60px; height: 40px;" type="text"/>
---	---

### ⑤お宅の世帯構成（世帯主からみて）は、次のどれにあたりますか。

1. 未婚の単身世帯 2. 子どもを持たず夫婦のみ 3. 子どもの育児期（末子が小学校入学前） 4. 子どもの成長期（末子が小学校から大学まで） 5. 子どもの独立期（末子が就職し未婚） 6. 子どもが独立した後の世帯 7. その他（ _____）	➔ <input style="width: 60px; height: 40px;" type="text"/>
--	---

### ⑥新居浜市での居住年数（別子山小学校区にお住まいの方は、新居浜市と合併前の旧別子山村での居住期間含む）

1. 2年未満 2. 2～5年 3. 6～10年 4. 11～20年 5. 21年以上	➔ <input style="width: 60px; height: 40px;" type="text"/>
---	---

### ⑦あなたのお住まいは、次のどれにあたりますか。

1. 持家（一戸建・マンション） 2. 借家、アパート 3. 社宅・職員住宅・寮 4. その他（ _____）	➔ <input style="width: 60px; height: 40px;" type="text"/>
--	---

## 《新居浜市の行政施策等に対する満足度・今後の重要度について》

[質問2] あなたは新居浜市に住んでいて、新居浜市をどのように感じていますか。

次の各項目について、

①あなたの、現在の満足度を「満足している」から「不満である」までの中から 1つ選んで、該当する番号を○印で囲んでください。

②今後の市の取組み、また、あなたが生活するうえでの重要度を「重要である」から「重要ではない」までの中から 1つ選んで、該当する番号を○印で囲んでください。

満足度・重要度 項目		①現在の満足度					②今後の重要度				
		満足している	やや満足している	どちらとも言えない	やや不満である	不満である	重要である	やや重要である	どちらとも言えない	あまり重要でない	重要ではない
(例)〇〇〇〇の整備		1	2	③	4	5	①	2	3	4	5
＜生活の安全安心＞											
1	風水害、地震など天災に対する防災対策	1	2	3	4	5	1	2	3	4	5
2	犯罪、非行、暴力に対する防犯・治安対策	1	2	3	4	5	1	2	3	4	5
3	消防や救急体制の整備	1	2	3	4	5	1	2	3	4	5
4	交通事故を防ぐための道路の安全対策 (歩道、信号機、ガードレール整備など)	1	2	3	4	5	1	2	3	4	5
5	消費者相談体制等の充実	1	2	3	4	5	1	2	3	4	5
＜生活の快適さ・便利さ＞											
6	海、山、河川などの自然環境の豊かさ	1	2	3	4	5	1	2	3	4	5
7	河川、水路、ため池などの水のきれいさ	1	2	3	4	5	1	2	3	4	5
8	静けさや空気のきれいさ	1	2	3	4	5	1	2	3	4	5
9	身近な憩いの場の充実 (公園・緑地・子どもの遊び場など)	1	2	3	4	5	1	2	3	4	5
10	上水道の安定供給と安全でおいしい水の提供	1	2	3	4	5	1	2	3	4	5
11	下水道の整備や合併浄化槽設置などの家庭雑排水対策	1	2	3	4	5	1	2	3	4	5
12	ごみ収集やし尿の適正な処理	1	2	3	4	5	1	2	3	4	5
13	ごみなどの不法投棄対策	1	2	3	4	5	1	2	3	4	5
14	ごみの減量とリサイクルの推進	1	2	3	4	5	1	2	3	4	5
15	省エネルギーなどの地球温暖化対策の推進	1	2	3	4	5	1	2	3	4	5

項目		①現在の満足度					②今後の重要度				
		満足している	やや満足している	どちらとも言えない	やや不満である	不満である	重要である	やや重要である	どちらとも言えない	あまり重要でない	重要ではない
<b>(例)〇〇〇〇の整備</b>		1	2	③	4	5	①	2	3	4	5
16	大気汚染、騒音、悪臭などの公害防止対策	1	2	3	4	5	1	2	3	4	5
17	車を利用する場合の道路の広さや舗装	1	2	3	4	5	1	2	3	4	5
18	歩行時や自転車利用時における歩道の広さ、舗装や段差解消	1	2	3	4	5	1	2	3	4	5
19	陸上公共交通の利便性（バス路線など）	1	2	3	4	5	1	2	3	4	5
20	海上公共交通の利便性（フェリーなど）	1	2	3	4	5	1	2	3	4	5
21	日用品の買物の利便性	1	2	3	4	5	1	2	3	4	5
22	公共的施設や娯楽施設の充実（銀行、映画館など）	1	2	3	4	5	1	2	3	4	5
23	斎場や墓園、墓地の整備	1	2	3	4	5	1	2	3	4	5
<b>&lt;保健福祉&gt;</b>											
24	健康管理や健康づくりの推進（健康診査の実施など）	1	2	3	4	5	1	2	3	4	5
25	医療施設の充実（医師の確保など）	1	2	3	4	5	1	2	3	4	5
26	救急医療体制の充実（休日や夜間時など）	1	2	3	4	5	1	2	3	4	5
27	高齢者福祉対策の充実（老人ホーム・介護サービスなど）	1	2	3	4	5	1	2	3	4	5
28	子育て支援対策の充実（保育所施設・子育て相談など）	1	2	3	4	5	1	2	3	4	5
29	障害者（児）福祉対策の充実（発達及び就労支援・施設の整備など）	1	2	3	4	5	1	2	3	4	5
30	食育の充実（地産地消の推進・食に関する情報提供など）	1	2	3	4	5	1	2	3	4	5
31	社会保障の充実（生活保護や年金など）	1	2	3	4	5	1	2	3	4	5
<b>&lt;教育・文化&gt;</b>											
32	学校教育の教育内容の充実	1	2	3	4	5	1	2	3	4	5
33	学校施設の整備（校舎、プールなど）	1	2	3	4	5	1	2	3	4	5
34	青少年の健全育成・指導	1	2	3	4	5	1	2	3	4	5
35	家庭教育の充実（しつけ、モラルなど）	1	2	3	4	5	1	2	3	4	5
36	生涯学習の施設整備や活動の充実（公民館、生涯学習センターなど）	1	2	3	4	5	1	2	3	4	5

満足度・重要度 項目		①現在の満足度					②今後の重要度				
		満足している	やや満足している	どちらとも言えない	やや不満である	不満である	重要である	やや重要である	どちらとも言えない	あまり重要でない	重要ではない
<b>(例)〇〇〇〇の整備</b>		1	2	③	4	5	①	2	3	4	5
37	スポーツ関連の施設整備や活動の充実 (体育館、市民プール、国領川河川敷など)	1	2	3	4	5	1	2	3	4	5
38	芸術文化関連の施設整備や活動の充実 (図書館、美術館、文化センターなど)	1	2	3	4	5	1	2	3	4	5
39	大学などの高等教育機関の誘致と充実	1	2	3	4	5	1	2	3	4	5
40	産学官の連携(産業界、大学等、市の連携による共同研究の促進など)	1	2	3	4	5	1	2	3	4	5
41	人権教育、啓発活動などの人権尊重	1	2	3	4	5	1	2	3	4	5
42	文化財の保護活用や伝統文化の継承	1	2	3	4	5	1	2	3	4	5
43	近代化産業遺産の保存活用	1	2	3	4	5	1	2	3	4	5
<b>&lt;都市基盤・開発&gt;</b>											
44	市域外と連結する幹線道路の整備 (国道、県道など)	1	2	3	4	5	1	2	3	4	5
45	市内にある身近な生活道路の整備	1	2	3	4	5	1	2	3	4	5
46	駐車場や駐輪場の整備	1	2	3	4	5	1	2	3	4	5
47	高齢者や障害者が移動しやすい環境の整備 (バリアフリー化)	1	2	3	4	5	1	2	3	4	5
48	中心商店街の活性化 (昭和通り、登り道商店街周辺)	1	2	3	4	5	1	2	3	4	5
49	新居浜駅周辺のにぎわいの創出	1	2	3	4	5	1	2	3	4	5
50	都市景観に配慮したまちづくり	1	2	3	4	5	1	2	3	4	5
51	港湾の整備	1	2	3	4	5	1	2	3	4	5
52	公営住宅の整備	1	2	3	4	5	1	2	3	4	5
53	情報通信体系の整備・推進(光ファイバーなど 高速大容量化への整備など)	1	2	3	4	5	1	2	3	4	5
<b>&lt;産業振興&gt;</b>											
54	農林水産業の育成・支援	1	2	3	4	5	1	2	3	4	5
55	商業やサービス業の育成・支援	1	2	3	4	5	1	2	3	4	5
56	情報、通信産業の育成・支援	1	2	3	4	5	1	2	3	4	5
57	陸運、海運産業の育成・支援	1	2	3	4	5	1	2	3	4	5

満足度・重要度 項目		①現在の満足度					②今後の重要度				
		満足している	やや満足している	どちらとも言えない	やや不満である	不満である	重要である	やや重要である	どちらとも言えない	あまり重要でない	重要ではない
<b>(例)〇〇〇〇の整備</b>		<b>1</b>	<b>2</b>	<b>③</b>	<b>4</b>	<b>5</b>	<b>①</b>	<b>2</b>	<b>3</b>	<b>4</b>	<b>5</b>
58	地元中小製造業の育成・支援	1	2	3	4	5	1	2	3	4	5
59	住友企業との連携強化	1	2	3	4	5	1	2	3	4	5
60	工業団地の開発、整備と企業誘致の促進	1	2	3	4	5	1	2	3	4	5
61	観光レクリエーション施設の整備充実と観光産業の育成・支援	1	2	3	4	5	1	2	3	4	5
62	太鼓祭りの振興	1	2	3	4	5	1	2	3	4	5
63	特産品の創出など物産の振興	1	2	3	4	5	1	2	3	4	5
64	勤労者の福利厚生の実施	1	2	3	4	5	1	2	3	4	5
65	若者の定住化促進と産業を支える人材の育成	1	2	3	4	5	1	2	3	4	5
66	U・J・Iターンの支援	1	2	3	4	5	1	2	3	4	5
<b>&lt;地域コミュニティ他&gt;</b>											
67	自治会など地域住民によるコミュニティ活動の実施と支援	1	2	3	4	5	1	2	3	4	5
68	NPOやボランティア活動の実施と支援	1	2	3	4	5	1	2	3	4	5
69	男女共同参画社会形成の推進 (女性の社会参加の推進など)	1	2	3	4	5	1	2	3	4	5
70	在住外国人との交流や国際交流の推進	1	2	3	4	5	1	2	3	4	5
<b>&lt;暮らし向き&gt;</b>											
71	あなたの住宅の住み心地 (間取り、広さ、明るさなど)	1	2	3	4	5	1	2	3	4	5
72	あなたの職場の環境 (労働時間、待遇、人間関係など)	1	2	3	4	5	1	2	3	4	5
73	あなたの収入や財産(自身や世帯全体)	1	2	3	4	5	1	2	3	4	5
<b>&lt;行政&gt;</b>											
74	市政に関する情報提供や情報公開の実施 (市政だより、ホームページなど)	1	2	3	4	5	1	2	3	4	5
75	市民の市政参加機会の充実と市民との協働によるまちづくり体制の推進	1	2	3	4	5	1	2	3	4	5
76	個人情報の保護の実施	1	2	3	4	5	1	2	3	4	5
77	近隣市町と連携した広域行政の推進	1	2	3	4	5	1	2	3	4	5

項目		①現在の満足度					②今後の重要度				
		満足している	やや満足している	どちらとも言えない	やや不満である	不満である	重要である	やや重要である	どちらとも言えない	あまり重要でない	重要ではない
[例] ○○○○の整備		1	2	③	4	5	①	2	3	4	5
78	効果効率的な行財政運営の推進	1	2	3	4	5	1	2	3	4	5
79	公共施設の効率的な運営と有効活用の推進	1	2	3	4	5	1	2	3	4	5
80	行政相談、窓口対応など行政サービスの充実	1	2	3	4	5	1	2	3	4	5
<全体>											
81	以上、総合した新居浜市の住みごころ	1	2	3	4	5					

### 《新居浜市への愛着について》

[質問3] 質問2で、新居浜市の満足度をお聞きしましたが、あなたは、新居浜市に愛着を感じていますか。次の中から1つ選んで、右枠の中に番号を記入してください。

1. 感じている	2. どちらともいえない	3. 感じていない	➔		➔	
----------	--------------	-----------	---	--	---	--

### 《市政情報について》

[質問4] あなたは、新居浜市の市政の動きやニュースを主にどのようにしてお知りになっておられますか。次の中から主な項目を3つまで選んで、右枠の中に番号を記入してください。

<ol style="list-style-type: none"> <li>1. 市政だより</li> <li>2. 公民館報</li> <li>3. ケーブルテレビ (3ch・12ch・21ch) の報道</li> <li>4. 市のホームページ</li> <li>5. 市のメールマガジン</li> <li>6. まちづくり校区集会</li> <li>7. 市の窓口</li> <li>8. 出前講座</li> <li>9. 新聞、テレビ、ラジオの報道</li> <li>10. 家族や知人などの話</li> <li>11. 自治会 (自治会長・区長の話、回覧板、掲示板、放送塔)</li> <li>12. 市議会議員を通じて</li> <li>13. 政党機関紙</li> <li>14. その他 ( )</li> </ol>	➔		➔			
---	---	--	---	--	--	--

## 《少子高齢化問題について》

現在の日本は少子高齢化が進み、社会保障制度や経済活動に大きな影響を及ぼしております。そこで、この問題に関連してお聞きします。

### 【質問5】 少子化問題について

子どもを健やかに産み育てるために、どのようなことが必要であると思いますか。次の中から主な項目を3つまで選んで、右枠の中に番号を記入してください。

<ol style="list-style-type: none"> <li>1. 子育ての楽しさ、すばらしさ、大切さを広く世の中に知らせる</li> <li>2. 子どもの成長や発達に欠くことのできない自然環境の保護</li> <li>3. 児童センターや公園などを整備するなど、子どもの遊び場の確保</li> <li>4. 子育てグループの育成など、地域における子育て環境の充実</li> <li>5. 子どもを犯罪から守る安全対策の充実</li> <li>6. 妊産婦や乳幼児の保健指導、相談事業などの充実</li> <li>7. 保育所での一時保育や延長保育、放課後児童クラブなどの保育対策の充実</li> <li>8. 保育所や幼稚園などの費用負担の軽減</li> <li>9. 児童手当の増額や医療費助成などの経済的支援の拡充</li> <li>10. 公営住宅の供給や住宅資金の低金利融資など、住環境の整備の推進</li> <li>11. 男性の家事、育児への参加</li> <li>12. 出産や育児がしやすい就労条件の整備</li> <li>13. その他 ( )</li> <li>14. わからない</li> </ol>	<div style="border: 1px solid black; width: 60px; height: 30px; margin: 5px auto;"></div> <div style="font-size: 2em; margin: 5px auto;">➔</div> <div style="border: 1px solid black; width: 60px; height: 30px; margin: 5px auto;"></div> <div style="border: 1px solid black; width: 60px; height: 30px; margin: 5px auto;"></div>
---	--

### 【質問6】 高齢化問題について

高齢者の方が生きがいを感じて生活していくために、どのようなことが必要であると思いますか。次の中から主な項目を3つまで選んで、右枠の中に番号を記入してください。

<ol style="list-style-type: none"> <li>1. 年金制度など経済的保障の充実</li> <li>2. 国民健康保険や長寿医療制度等の充実</li> <li>3. 介護保険制度の充実（在宅介護、介護予防や施設サービスなど）</li> <li>4. 病院等医療施設の充実</li> <li>5. 老人ホームなどの入所施設の増設</li> <li>6. 高齢者の余暇、文化活動の充実</li> <li>7. 高齢者のための集会場の整備</li> <li>8. 地域の人と交流促進</li> <li>9. 多世代住宅など、家族と同居できる住宅対策</li> <li>10. 駅や道路などの公共施設の安全対策</li> <li>11. 公共交通機関の充実</li> <li>12. 高齢者の雇用機会の拡大</li> <li>13. その他 ( )</li> <li>14. わからない</li> </ol>	<div style="border: 1px solid black; width: 60px; height: 30px; margin: 5px auto;"></div> <div style="font-size: 2em; margin: 5px auto;">➔</div> <div style="border: 1px solid black; width: 60px; height: 30px; margin: 5px auto;"></div> <div style="border: 1px solid black; width: 60px; height: 30px; margin: 5px auto;"></div>
--	--



## 《地球温暖化問題について》

地球の温暖化は、海面の上昇、異常気象、そして生態系への影響など、世界規模の重大な問題になっております。そこで、この問題に関連してお聞きします。

### [質問7]あなたの取組みについて

あなた自身は、地球温暖化防止のために、どのような気持ちで取り組みますか。次の中から1つ選んで、右枠の中に番号を記入してください。

1. 現在のライフスタイルを大きく変えてでも取り組む。
2. 現在のライフスタイルを多少変えてでも取り組む。
3. 現在のライフスタイルを変えない範囲で取り組む。
4. 自分自身が取り組むつもりはない。
5. わからない




### [質問8]防止のための取組みについて

地球温暖化防止のために、何に取り組むべきだと思いますか。次の中から主な項目を3つまで選んで、右枠の中に番号を記入してください。

1. 省資源や省エネルギーへの取組み強化
2. 太陽光発電や風力発電などの自然エネルギーの利用促進
3. 電気自動車などのクリーンエネルギー自動車の普及促進
4. 事業所などへの規制や指導の実施
5. 地球温暖化防止に役立つ技術開発の支援
6. 環境に配慮した活動を行っている企業への支援、表彰
7. 市民、団体などによる地球温暖化防止活動への支援
8. 地球温暖化についての情報提供や広報活動の促進
9. 学校や地域などにおける環境教育の充実
10. 森林整備や緑化の推進
11. 二酸化炭素などの温室効果ガスの排出に対する法律などによる規制強化
12. その他 ( )
13. わからない



## 《望ましい新居浜市の都市イメージについて》


[質問9] あなたは、新居浜市が将来どのようなまちになっていくのが望ましいと考えますか。次の中から主な項目を4つまで選んで、右枠の中に番号を記入してください。

1. 「自然環境が豊かなまち」・・・山や海、河川など自然が豊かなまち
2. 「産業が集積するまち」・・・新たな時代に対応した高度な産業が集積するまち
3. 「にぎわいのあるまち」・・・商業活動などが活発で、多くの人々が交流し集まるまち
4. 「魅力ある職住接近のまち」・・・働くところと快適な暮らしのまちが共存するまち
5. 「都市型農業が進んだまち」・・・都市と農業が調和したまち
6. 「生活に快適なまち」・・・街路、公園、下水道などの生活関連都市基盤が整ったまち
7. 「安全なまち」・・・地震や水害などの災害に強いまち
8. 「うるおいのあるまち」・・・緑地、水辺、街路樹など緑の空間が整備されたまち
9. 「交通の利便がよいまち」・・・道路や交通機関が整備充実したまち
10. 「福祉を重視したまち」・・・高齢者や障害者、子ども達の生活環境に配慮したまち
11. 「楽しく気軽に学べるまち」・・・教育や生涯学習施設や活動が充実したまち
12. 「近代化産業遺産や歴史を感じるまち」・・・別子銅山などの近代化産業遺産や史跡・名勝が活かされたまち
13. 「太鼓祭りのまち」・・・豪華絢爛な太鼓台を誇りとしたまち
14. 「環境にやさしいまち」・・・地球温暖化対策、リサイクルや省エネルギーに取り組んだ地球にやさしいまち
15. 「情報化が促進されたまち」・・・ブロードバンドに対応した各種情報通信ネットワークが整備されたまち
16. 「市民と行政が情報を共有するまち」・・・行政の情報公開、広聴機能が充実したまち
17. 「市民と行政が協働したまち」・・・自助・共助・公助の精神で、市民と行政が協働するまち
18. その他（具体的に： \_\_\_\_\_）

### 《新居浜市の将来人口について》

[質問 1 0] 新居浜市の人口は、現在約 1 2 万 6 千人で減少傾向にあります。質問 9 で、あなたが望む新居浜市の都市イメージをお聞きしましたが、あなたが望むようなまちになるためには、新居浜市の人口は、将来どうなったらよいと考えますか。次の中から **1 つ選んで**、右枠の中に番号を記入してください。

1. 減少もやむを得ない	2. 現状は維持したほうがよい
3. ある程度増加したほうがよい	4. 大幅に増加したほうがよい
5. わからない	



### 《自由意見》

[質問 1 1] 新居浜市は、これまで市民の皆様と協働してまちづくりに取り組んでまいりました。今後、さらに魅力あるまちづくりを進めるうえでのご意見、ご希望、ご提案などがございましたら、ご自由にお書きください。

～ ご協力ありがとうございました ～



---

# 新居浜市民意向調査 結果報告書

---

平成21年3月

新居浜市 企画部 総合政策課

〒792-8585 愛媛県新居浜市一宮町一丁目5番1号

TEL (0897) 65-1210(直通)

E-mail [seisaku@city.niihama.ehime.jp](mailto:seisaku@city.niihama.ehime.jp)

---