

新居浜市出身者等意向調査報告書

平成 21 年 10 月

- 目 次 -

I.	調査の概要	1
1.	調査目的	1
2.	調査対象	1
3.	調査方法	1
4.	配布回収状況	1
5.	調査期間	1
6.	調査項目	1
II.	調査結果	2
1.	回答者の属性	2
2.	今後の居留意向	4
3.	情報提供	9
4.	新居浜市のイメージ	10
III.	調査票	24

1. 調査の概要

1. 調査目的

市外からみた新居浜市に対する意向や要望、市のブランドイメージ、まちづくりの提言などを調査し、計画に反映させることを目的とします。

2. 調査対象

『全国にいはま倶楽部』会員を対象に、アンケートを実施しました。

3. 調査方法

郵送配布・郵送回収

4. 配布回収状況

配布数A	回収数B	回収率B/A
255	82	32.2%

5. 調査期間

平成21年9月4日～9月18日

6. 調査項目

P24～P26 の調査票を参照

II. 調査結果

1. 回答者の属性

回答者の性別は、男性が83%、女性が15%となっており、男性の方が圧倒的多数となっています。

年齢別にみると、60代以上が53%、40代・50代が40%、20代・30代が7%と、高齢者が圧倒的に多くなっています。

出身地区については、市域を3地区に区分して集計します。

- ・川西地区：金栄、惣開、若宮、宮西、新居浜、金子
- ・川東地区：多喜浜、大島、高津、浮島、垣生、神郷
- ・上部地区：大生院、船木、中萩、角野、泉川、別子山

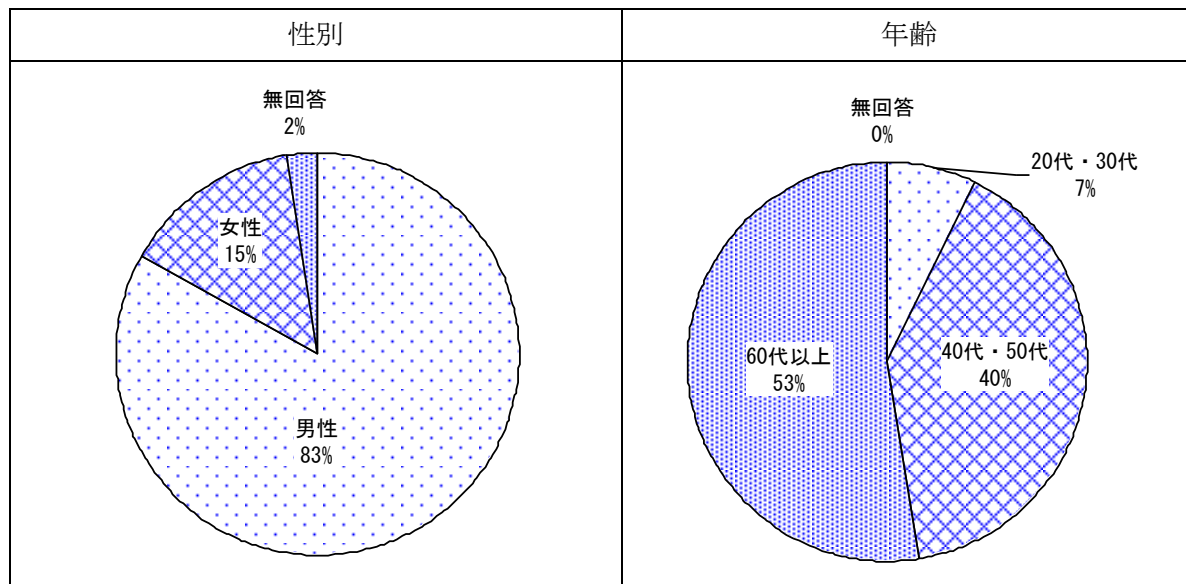
出身地区をみると、川西地区が28%と最も多く、次いで上部地区が26%、川東地区が22%となっています。

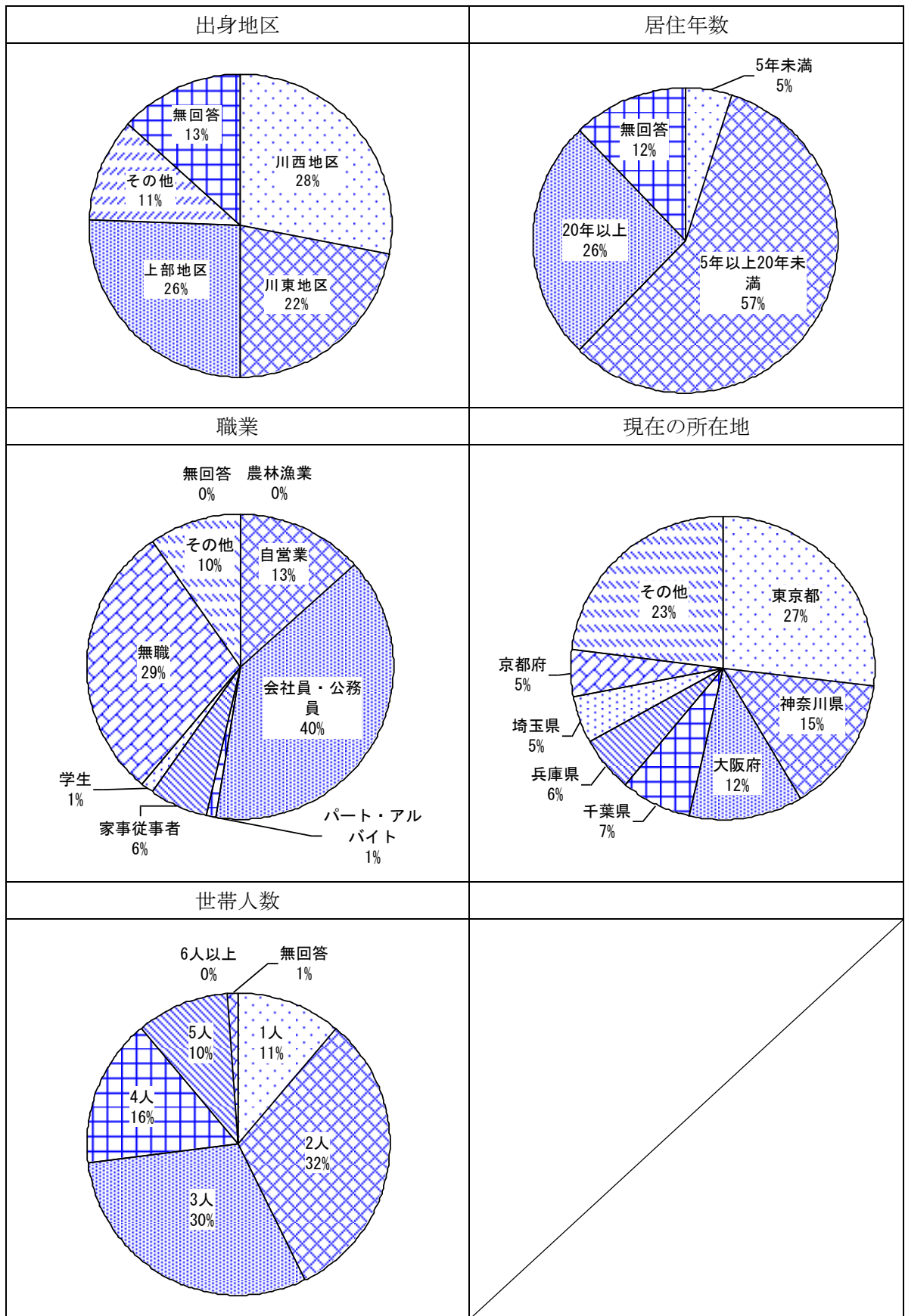
居住年数は、5年以上20年未満が57%、20年以上が26%と、比較的長期間居住されている方が多くなっています。

職業をみると、会社員・公務員が40%、無職が29%、自営業が13%となっており、無職の高齢者が多くなっています。

現在の所在地は、東京都が27%と最も多く、次いで神奈川県が15%、大阪府が12%となっています。

世帯人数は、2人が32%、3人が30%、4人が16%と、核家族世帯が多くなっています。





2. 今後の居住意向

(1) 新居浜市の住みやすさ

新居浜市の住みやすさについては、全体でみると「まあまあ住みよい」が 42.7%と最も多く、次いで「住みよい」が 23.2%と、7割弱の人が住みよいと感じています。

性別でみると、男性の方が「住みよい」と感じる傾向にあります。

年代別にみると、若い世代及び高齢者の方が「住みよい」と感じない傾向にあります。

出身地区別にみると、川西地区及び川東地区の方は比較的「住みよい」と感じる方が多いが、上部地区の方は「住みよい」と感じる方少ない結果となっています。

居住年数別にみると、居住年数が長い人ほど、「住みよい」と感じる人が少ない結果となっています。

表 1 新居浜市の住みやすさ（全体）

	合計	住みよい	まあまあ住みよい	どちらともいえない	あまり住みよいとはいえない	住みにくい	無回答
全体	82	19	35	15	8	1	4
	100.0 %	23.2 %	42.7 %	18.3 %	9.8 %	1.2 %	4.9 %

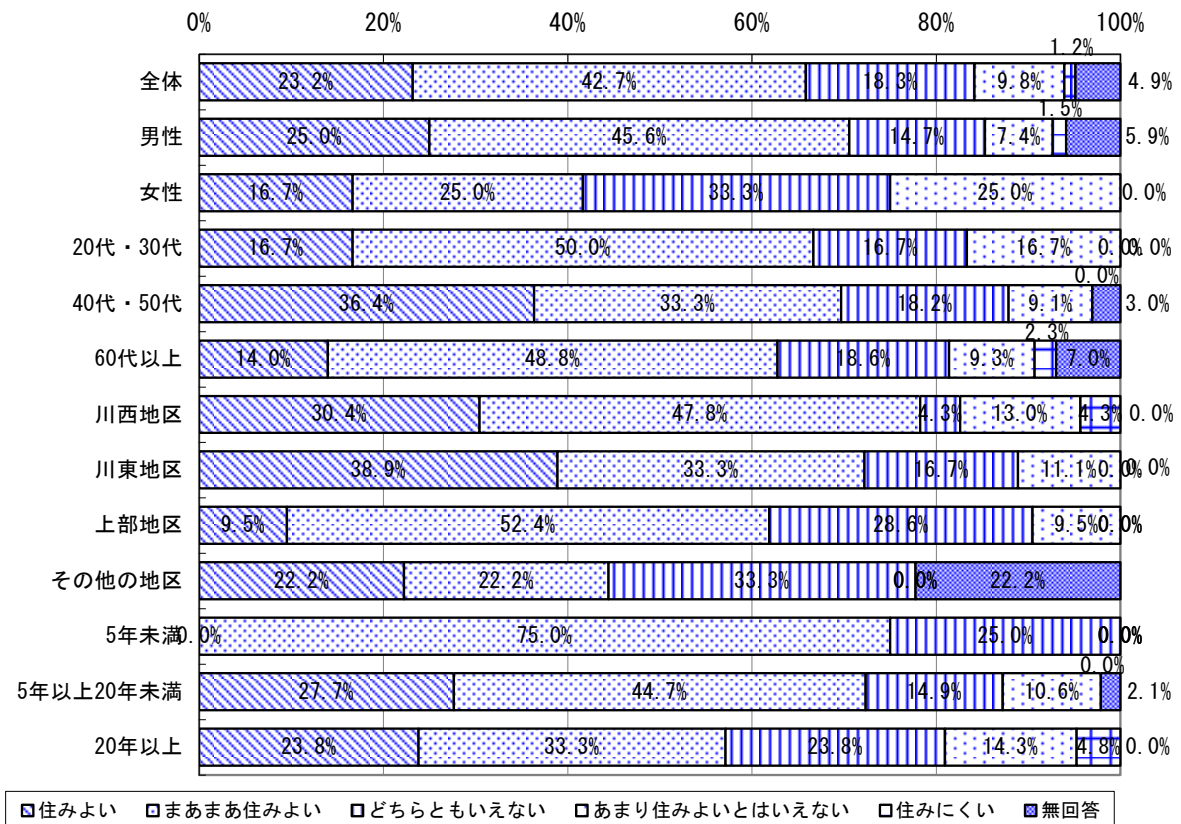


図 1 属性別新居浜市の住みやすさ

(2) 新居浜市への愛着

現在でも新居浜市に愛着を感じているかどうかについては、全体で見ると、愛着を感じている人が87.8%と高い割合になっています。

性別で見ると、女性の方が、年代別では、若い世代の人の方が愛着を感じる結果となっています。

表 2 新居浜市への愛着 (全体)

	合計	感じている	感じて いない	どちらとも いえない	無回答
全体	82	72	3	6	1
	100.0 %	87.8 %	3.7 %	7.3 %	1.2 %

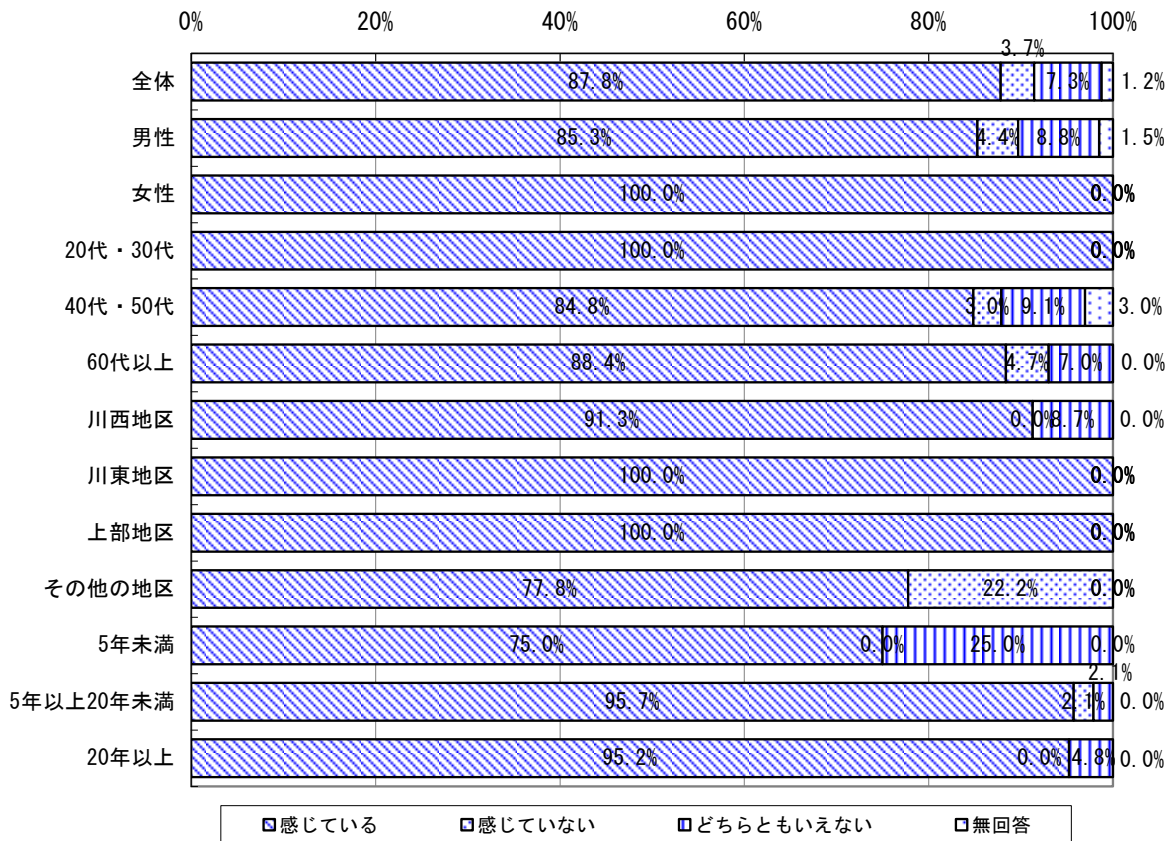


図 2 属性別新居浜市への愛着

(3) 将来の居住希望

将来、新居浜市に暮らしたいかどうかは、全体でみると、「どちらともいえない（わからない）」が54.9%と最も多く、次いで「暮らしたくない」が23.2%となっており、「暮らしたい」人の割合を上回っています。

性別でみると、男性の方が、年代別でみると高齢者の方がより「暮らしたくない」と感じる傾向にあります。

住居年数別では、新居浜市に長く暮らしている人の方が「新居浜市で暮らしたい」と感じる傾向にあります。

表 3 将来の住居希望（全体）

	合計	新居浜市で暮らしたい	新居浜市で暮らしたくない	どちらともいえない(わからない)	無回答
全体	82	18	19	45	0
	100.0 %	22.0 %	23.2 %	54.9 %	0.0 %

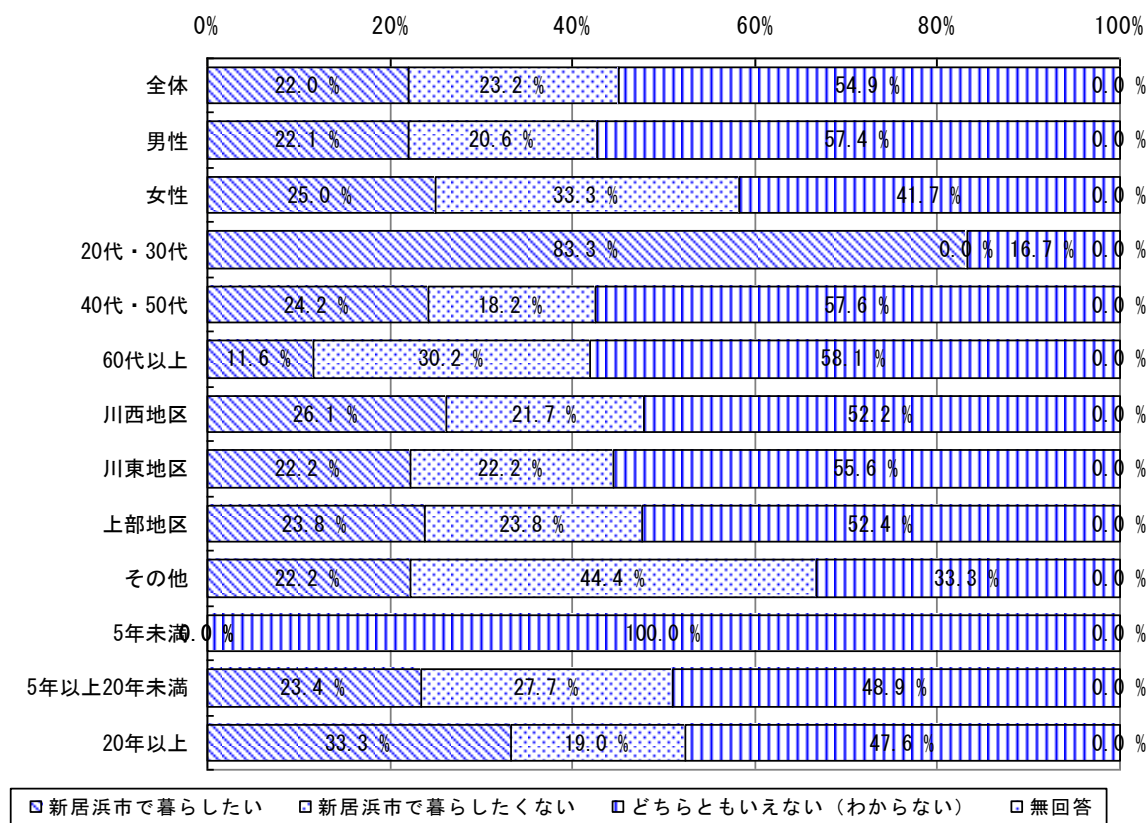


図 3 属性別将来の居住希望

1) 暮らしたい理由

前項で、暮らしたいと回答した方に伺った理由については、全体で見ると、「地域・人に愛着があるから」が72.2%、「住宅・土地があるから」が38.9%となっています。

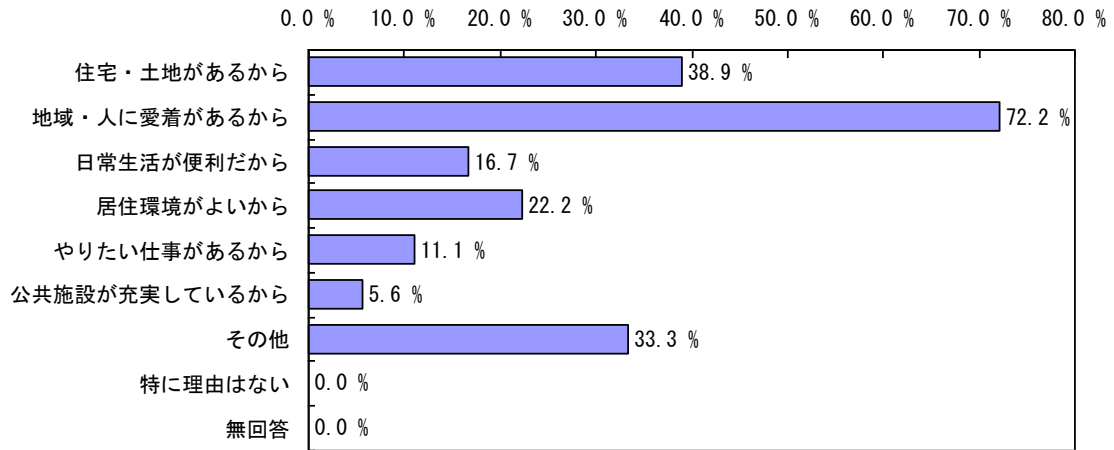


図 4 暮らしたい理由（全体）

表 4 属性別暮らしたい理由一覧表

		合計	住宅・土地があるから	地域・人に愛着があるから	日常生活が便利だから	居住環境がよいから	やりたい仕事があるから	公共施設が充実しているから	その他	特に理由はない	無回答
全体		18 100.0%	7 38.9%	13 72.2%	3 16.7%	4 22.2%	2 11.1%	1 5.6%	6 33.3%	0 0.0%	0 0.0%
性別	男性	15 100.0%	7 46.7%	11 73.3%	3 20.0%	3 20.0%	1 6.7%	0 0.0%	4 26.7%	0 0.0%	0 0.0%
	女性	3 100.0%	0 0.0%	2 66.7%	0 0.0%	1 33.3%	1 33.3%	1 33.3%	2 66.7%	0 0.0%	0 0.0%
	無回答	0 0.0%	0 0.0%	0 0.0%	0 0.0%	0 0.0%	0 0.0%	0 0.0%	0 0.0%	0 0.0%	0 0.0%
年齢	20代・30代	5 100.0%	2 40.0%	4 80.0%	1 20.0%	1 20.0%	0 0.0%	0 0.0%	3 60.0%	0 0.0%	0 0.0%
	40代・50代	8 100.0%	5 62.5%	6 75.0%	1 12.5%	2 25.0%	1 12.5%	0 0.0%	1 12.5%	0 0.0%	0 0.0%
	60代以上	5 100.0%	0 0.0%	3 60.0%	1 20.0%	1 20.0%	1 20.0%	1 20.0%	2 40.0%	0 0.0%	0 0.0%
	無回答	0 0.0%	0 0.0%	0 0.0%	0 0.0%	0 0.0%	0 0.0%	0 0.0%	0 0.0%	0 0.0%	0 0.0%
出身地区	川西地区	6 100.0%	2 33.3%	4 66.7%	2 33.3%	2 33.3%	0 0.0%	0 0.0%	1 16.7%	0 0.0%	0 0.0%
	川東地区	4 100.0%	2 50.0%	3 75.0%	1 25.0%	1 25.0%	1 25.0%	0 0.0%	2 50.0%	0 0.0%	0 0.0%
	上部地区	5 100.0%	3 60.0%	4 80.0%	0 0.0%	0 0.0%	0 0.0%	0 0.0%	1 20.0%	0 0.0%	0 0.0%
	その他	2 100.0%	0 0.0%	1 50.0%	0 0.0%	1 50.0%	1 50.0%	1 50.0%	2 100.0%	0 0.0%	0 0.0%
	無回答	1 100.0%	0 0.0%	1 100.0%	0 0.0%	0 0.0%	0 0.0%	0 0.0%	0 0.0%	0 0.0%	0 0.0%
居住年数	5年未満	0 0.0%	0 0.0%	0 0.0%	0 0.0%	0 0.0%	0 0.0%	0 0.0%	0 0.0%	0 0.0%	0 0.0%
	5年以上20年未満	11 100.0%	5 45.5%	8 72.7%	2 18.2%	3 27.3%	1 9.1%	1 9.1%	5 45.5%	0 0.0%	0 0.0%
	20年以上	7 100.0%	2 28.6%	5 71.4%	1 14.3%	1 14.3%	1 14.3%	0 0.0%	1 14.3%	0 0.0%	0 0.0%
	無回答	0 0.0%	0 0.0%	0 0.0%	0 0.0%	0 0.0%	0 0.0%	0 0.0%	0 0.0%	0 0.0%	0 0.0%

2) 暮らしたくない理由

前項で、暮らしたくないと回答した方に伺った理由については、全体で見ると、その他を除くと「地域・人になじめないから」が 26.3%、「働く仕事がないから」及び「日常生活が不便だから」が 21.1%となっています。

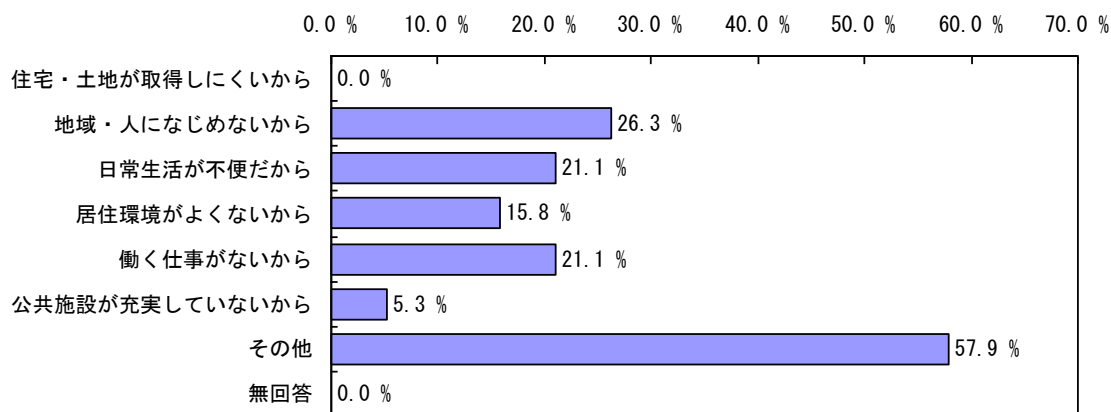


図 5 暮らしたくない理由（全体）

表 5 属性別暮らしたくない理由一覧表

	合計	住宅・土地 が取得し にくいから	地域・人 になじめ ないから	日常生活 が不便だ から	居住環境 がよくな いから	働く仕事 がないか ら	公共施設が 充実して いないから	その他	無回答	
全体	19 100.0 %	0 0.0 %	5 26.3 %	4 21.1 %	3 15.8 %	4 21.1 %	1 5.3 %	11 57.9 %	0 0.0 %	
性別	男性	14 100.0 %	0 0.0 %	4 28.6 %	3 21.4 %	3 21.4 %	3 21.4 %	0 0.0 %	8 57.1 %	0 0.0 %
	女性	4 100.0 %	0 0.0 %	1 25.0 %	1 25.0 %	0 0.0 %	1 25.0 %	1 25.0 %	2 50.0 %	0 0.0 %
	無回答	1 100.0 %	0 0.0 %	0 0.0 %	0 0.0 %	0 0.0 %	0 0.0 %	0 0.0 %	1 100.0 %	0 0.0 %
年齢	20代・30代	0 0.0 %	0 0.0 %	0 0.0 %	0 0.0 %	0 0.0 %	0 0.0 %	0 0.0 %	0 0.0 %	0 0.0 %
	40代・50代	6 100.0 %	0 0.0 %	3 50.0 %	2 33.3 %	1 16.7 %	1 16.7 %	0 0.0 %	0 0.0 %	0 0.0 %
	60代以上	13 100.0 %	0 0.0 %	2 15.4 %	2 15.4 %	2 15.4 %	3 23.1 %	1 7.7 %	11 84.6 %	0 0.0 %
	無回答	0 0.0 %	0 0.0 %	0 0.0 %	0 0.0 %	0 0.0 %	0 0.0 %	0 0.0 %	0 0.0 %	0 0.0 %
出身地区	川西地区	5 100.0 %	0 0.0 %	1 20.0 %	0 0.0 %	1 20.0 %	1 20.0 %	0 0.0 %	2 40.0 %	0 0.0 %
	川東地区	4 100.0 %	0 0.0 %	1 25.0 %	1 25.0 %	2 50.0 %	2 50.0 %	0 0.0 %	3 75.0 %	0 0.0 %
	上部地区	5 100.0 %	0 0.0 %	2 40.0 %	3 60.0 %	0 0.0 %	0 0.0 %	1 20.0 %	2 40.0 %	0 0.0 %
	その他	4 100.0 %	0 0.0 %	0 0.0 %	0 0.0 %	0 0.0 %	1 25.0 %	0 0.0 %	4 100.0 %	0 0.0 %
	無回答	1 100.0 %	0 0.0 %	1 100.0 %	0 0.0 %	0 0.0 %	0 0.0 %	0 0.0 %	0 0.0 %	0 0.0 %
居住年数	5年未満	0 0.0 %	0 0.0 %	0 0.0 %	0 0.0 %	0 0.0 %	0 0.0 %	0 0.0 %	0 0.0 %	0 0.0 %
	5年以上20年未満	13 100.0 %	0 0.0 %	3 23.1 %	4 30.8 %	2 15.4 %	3 23.1 %	0 0.0 %	6 46.2 %	0 0.0 %
	20年以上	4 100.0 %	0 0.0 %	1 25.0 %	0 0.0 %	1 25.0 %	1 25.0 %	1 25.0 %	4 100.0 %	0 0.0 %
	無回答	2 100.0 %	0 0.0 %	1 50.0 %	0 0.0 %	0 0.0 %	0 0.0 %	0 0.0 %	1 50.0 %	0 0.0 %

3. 情報提供

(4) ホームページ

新居浜市のホームページを見ているかどうかについては、全体をみると、「見ていない」が45.1%、「時々見ている」が34.1%と、情報提供の手段としてはあまり浸透していない結果となっています。

表 6 ホームページ閲覧（全体）

	合計	よく見ている	時々見ている	見ていない	知らない	無回答
全体	82	11	28	37	5	1
	100.0 %	13.4 %	34.1 %	45.1 %	6.1 %	1.2 %

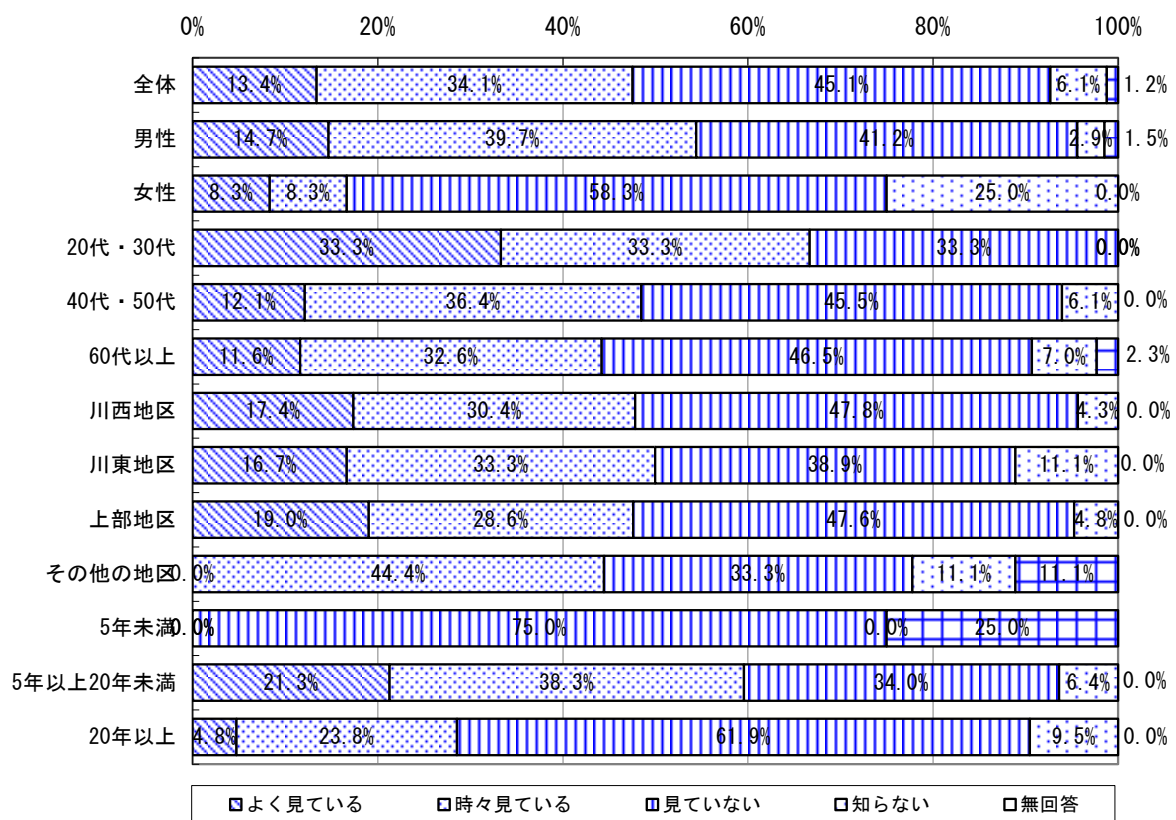


図 6 属性別ホームページ閲覧

(5) ホームページへの意見

新居浜市のホームページに対する意見については、以下のとおりです。

- 市議会の委員会の会議録を掲載して欲しい。
- 新居浜市民や出身者の活力は、太鼓祭りに影響をかなり受けていると思うし、市外・県外の人へアピールする為にも、もっと祭りを前に出した作りこみでもいいのではと思う。
- 一方通行のホームページで参加型になっていないような感じ。
- 新居浜市の新しい施設や、道路、公共施設等の建設予定や進捗情報を写真付きで詳しく載せて欲しい。

4. 新居浜市のイメージ

(6) 新居浜市のイメージ

新居浜市のイメージについては、全体で見ると、「太鼓まつりのまち」が80.5%、「工業等が多い工業都市」が61%となっています。

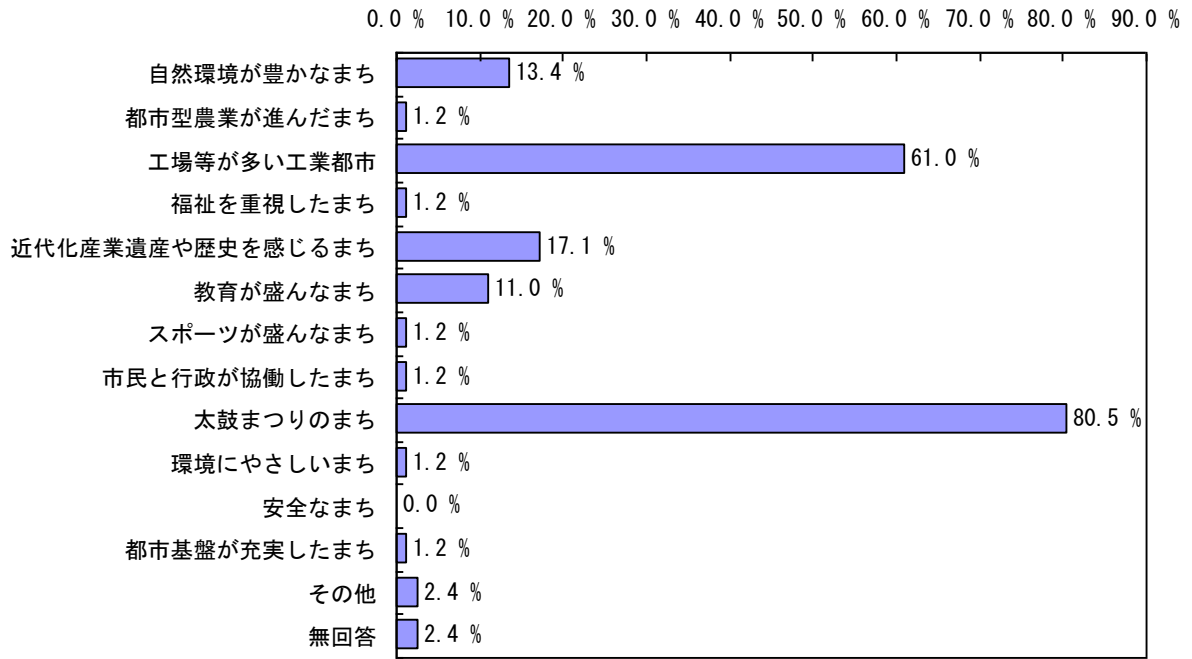


図 7 新居浜市のイメージ (全体)

表 7 属性別新居浜市のイメージ一覧表

		合計	自然環境が豊かなまち	都市型農業が進んだまち	工場等が多い工業都市	福祉を重視したまち	近代化産業遺産や歴史を感じるまち	教育が盛んなまち	スポーツが盛んなまち	市民と行政が協働したまち	太鼓まつりのまち	環境にやさしいまち	安全なまち	都市基盤が充実したまち	その他	無回答
全体		82 100.0%	11 13.4%	1 1.2%	50 61.0%	1 1.2%	14 17.1%	9 11.0%	1 1.2%	1 1.2%	66 80.5%	1 1.2%	0 0.0%	1 1.2%	2 2.4%	2 2.4%
性別	男性	68 100.0%	9 13.2%	1 1.5%	40 58.8%	1 1.5%	13 19.1%	8 11.8%	1 1.5%	1 1.5%	53 77.9%	1 1.5%	0 0.0%	1 1.5%	1 1.5%	2 2.9%
	女性	12 100.0%	2 16.7%	0 0.0%	8 66.7%	0 0.0%	1 8.3%	1 8.3%	0 0.0%	0 0.0%	11 91.7%	0 0.0%	0 0.0%	0 0.0%	1 8.3%	0 0.0%
	無回答	2 100.0%	0 0.0%	0 0.0%	2 100.0%	0 0.0%	0 0.0%	0 0.0%	0 0.0%	0 0.0%	2 100.0%	0 0.0%	0 0.0%	0 0.0%	0 0.0%	0 0.0%
年齢	20代・30代	6 100.0%	2 33.3%	0 0.0%	4 66.7%	0 0.0%	1 16.7%	0 0.0%	0 0.0%	0 0.0%	5 83.3%	0 0.0%	0 0.0%	0 0.0%	0 0.0%	0 0.0%
	40代・50代	33 100.0%	5 15.2%	0 0.0%	22 66.7%	0 0.0%	4 12.1%	5 15.2%	1 3.0%	0 0.0%	26 78.8%	0 0.0%	0 0.0%	1 3.0%	0 0.0%	1 3.0%
	60代以上	43 100.0%	4 9.3%	1 2.3%	24 55.8%	1 2.3%	9 20.9%	4 9.3%	0 0.0%	1 2.3%	35 81.4%	1 2.3%	0 0.0%	0 0.0%	2 4.7%	1 2.3%
	無回答	0 0.0%	0 0.0%	0 0.0%	0 0.0%	0 0.0%	0 0.0%	0 0.0%	0 0.0%	0 0.0%	0 0.0%	0 0.0%	0 0.0%	0 0.0%	0 0.0%	0 0.0%
出身地区	川西地区	23 100.0%	3 13.0%	0 0.0%	16 69.6%	0 0.0%	3 13.0%	5 21.7%	0 0.0%	0 0.0%	17 73.9%	0 0.0%	0 0.0%	1 4.3%	0 0.0%	0 0.0%
	川東地区	18 100.0%	2 11.1%	0 0.0%	13 72.2%	0 0.0%	1 5.6%	1 5.6%	0 100.0%	1 5.6%	16 88.9%	0 0.0%	0 0.0%	0 0.0%	0 0.0%	1 5.6%
	上部地区	21 100.0%	5 23.8%	1 4.8%	9 42.9%	0 0.0%	4 19.0%	1 4.8%	1 4.8%	0 0.0%	18 85.7%	1 4.8%	0 0.0%	0 0.0%	0 0.0%	1 4.8%
	その他	9 100.0%	0 0.0%	0 0.0%	4 44.4%	1 11.1%	4 44.4%	0 0.0%	0 0.0%	0 0.0%	7 77.8%	0 0.0%	0 0.0%	0 0.0%	1 11.1%	0 0.0%
	無回答	11 100.0%	1 9.1%	0 0.0%	8 72.7%	0 0.0%	2 18.2%	2 18.2%	0 0.0%	0 0.0%	8 72.7%	0 0.0%	0 0.0%	0 0.0%	1 9.1%	0 0.0%
居住年数	5年未満	4 100.0%	0 0.0%	0 0.0%	3 75.0%	0 0.0%	2 50.0%	1 25.0%	0 0.0%	0 0.0%	2 50.0%	0 0.0%	0 0.0%	0 0.0%	0 0.0%	0 0.0%
	5年以上20年未満	47 100.0%	7 14.9%	1 2.1%	25 53.2%	1 2.1%	8 17.0%	6 12.8%	1 2.1%	0 0.0%	37 78.7%	1 2.1%	0 0.0%	1 2.1%	1 2.1%	2 4.3%
	20年以上	21 100.0%	3 14.3%	0 0.0%	15 71.4%	0 0.0%	1 4.8%	1 4.8%	0 0.0%	1 4.8%	20 95.2%	0 0.0%	0 0.0%	0 0.0%	1 4.8%	0 0.0%
	無回答	10 100.0%	1 10.0%	0 0.0%	7 70.0%	0 0.0%	3 30.0%	1 10.0%	0 0.0%	0 0.0%	7 70.0%	0 0.0%	0 0.0%	0 0.0%	0 0.0%	0 0.0%

(7) 新居浜市の良さ

新居浜市の良さについては、全体で見ると、「山・川等の自然環境の充実」が 59.8%で突出して多く、「近代化産業遺産の保存活用」が 35.4%、「高校・高専などの教育機関の充実」が 29.3%となっています。

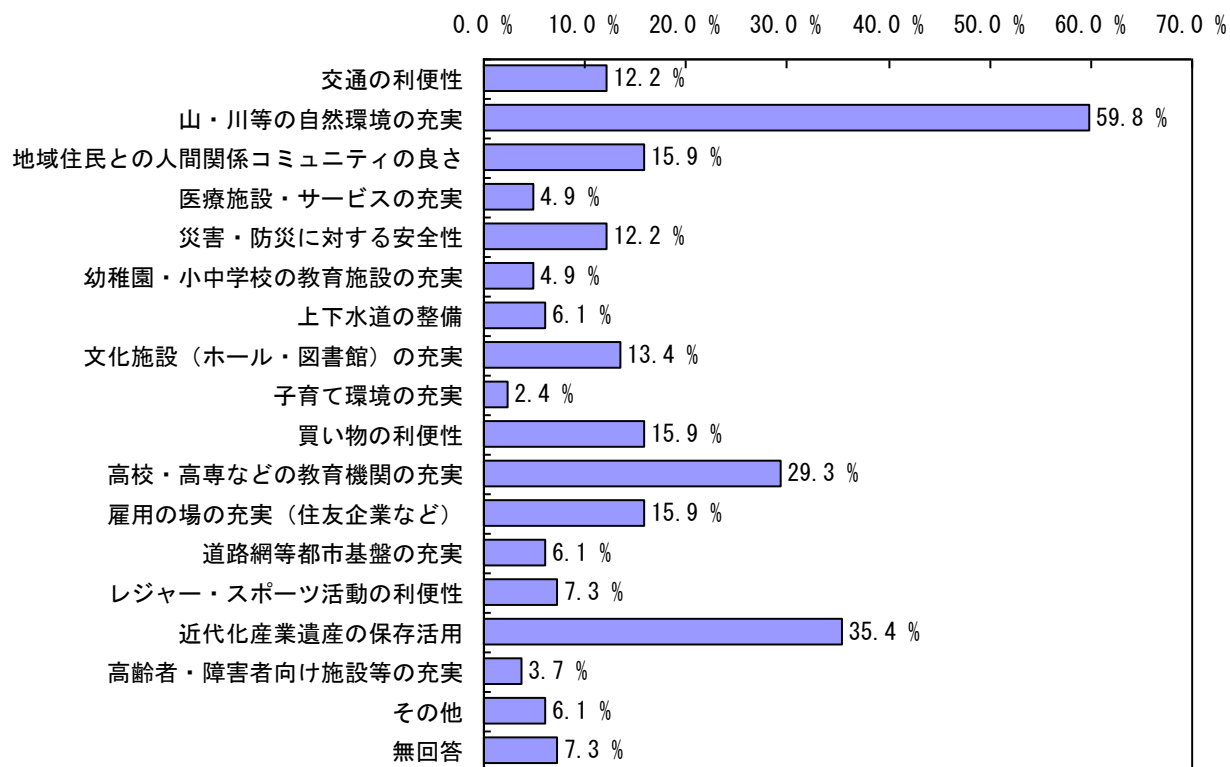


図 8 新居浜市の良さ（全体）

表 8 属性別新居浜市の良さ一覧表

		合計	交通の利便性	山・川等の自然環境の充実	地域住民との人間関係 コミュニティの良さ	医療施設・サービスの充実	災害・防災に対する安全性	幼稚園・小中学校の教育施設の充実	上下水道の整備	文化施設(ホール・図書館)の充実	子育て環境の充実	買い物の利便性	高校・高専などの教育機関の充実	雇用の場の充実(住友企業など)	道路網等都市基盤の充実	レジャー・スポーツ活動の利便性	近代化産業遺産の保存活用	高齢者・障害者向け施設等の充実	その他	無回答
全体		82 100.0%	10 12.2%	49 59.8%	13 15.9%	4 4.9%	10 12.2%	4 4.9%	5 6.1%	11 13.4%	2 2.4%	13 15.9%	24 29.3%	13 15.9%	5 6.1%	6 7.3%	29 35.4%	3 3.7%	5 6.1%	6 7.3%
性別	男性	68 100.0%	9 13.2%	42 61.8%	12 17.6%	3 4.4%	9 13.2%	4 5.9%	3 4.4%	7 10.3%	2 2.9%	11 16.2%	21 30.9%	12 17.6%	5 7.4%	6 8.8%	23 33.8%	2 2.9%	3 4.4%	5 7.4%
	女性	12 100.0%	0 0.0%	6 50.0%	1 8.3%	1 8.3%	1 8.3%	0 0.0%	2 16.7%	4 33.3%	0 0.0%	2 16.7%	3 25.0%	1 8.3%	0 0.0%	0 0.0%	5 41.7%	1 8.3%	2 16.7%	0 0.0%
	無回答	2 100.0%	1 50.0%	1 50.0%	0 0.0%	0 0.0%	0 0.0%	0 0.0%	0 0.0%	0 0.0%	0 0.0%	0 0.0%	0 0.0%	0 0.0%	0 0.0%	0 0.0%	1 50.0%	0 0.0%	0 0.0%	1 50.0%
年齢	20代・30代	6 100.0%	1 16.7%	6 100.0%	0 0.0%	0 0.0%	1 16.7%	0 0.0%	0 0.0%	2 33.3%	1 16.7%	2 33.3%	1 16.7%	0 0.0%	0 0.0%	1 16.7%	2 33.3%	0 0.0%	1 16.7%	0 0.0%
	40代・50代	33 100.0%	6 18.2%	19 57.6%	10 30.3%	2 6.1%	7 21.2%	2 6.1%	1 3.0%	5 15.2%	0 0.0%	8 24.2%	10 30.3%	4 12.1%	2 6.1%	2 6.1%	8 24.2%	0 0.0%	0 0.0%	2 6.1%
	60代以上	43 100.0%	3 7.0%	24 55.8%	3 7.0%	2 4.7%	2 4.7%	2 4.7%	4 9.3%	4 9.3%	1 2.3%	3 7.0%	13 30.2%	9 20.9%	3 7.0%	3 7.0%	19 44.2%	3 7.0%	4 9.3%	4 9.3%
	無回答	0 0.0%	0 0.0%	0 0.0%	0 0.0%	0 0.0%	0 0.0%	0 0.0%	0 0.0%	0 0.0%	0 0.0%	0 0.0%	0 0.0%	0 0.0%	0 0.0%	0 0.0%	0 0.0%	0 0.0%	0 0.0%	0 0.0%
出身地区	川西地区	23 100.0%	1 4.3%	13 56.5%	3 13.0%	2 8.7%	4 17.4%	2 8.7%	1 4.3%	2 8.7%	0 0.0%	4 17.4%	6 26.1%	6 26.1%	1 4.3%	1 4.3%	9 39.1%	3 13.0%	1 4.3%	2 8.7%
	川東地区	18 100.0%	1 5.6%	12 66.7%	3 16.7%	0 0.0%	1 5.6%	2 11.1%	2 100.0%	3 16.7%	1 5.6%	4 22.2%	6 33.3%	3 16.7%	2 11.1%	1 5.6%	5 27.8%	0 0.0%	0 0.0%	1 5.6%
	上部地区	21 100.0%	4 19.0%	15 71.4%	6 28.6%	1 4.8%	2 9.5%	0 0.0%	1 4.8%	2 9.5%	1 4.8%	2 9.5%	5 23.8%	1 4.8%	1 4.8%	3 14.3%	7 33.3%	0 0.0%	3 14.3%	0 0.0%
	その他	9 100.0%	0 0.0%	2 22.2%	0 0.0%	1 11.1%	1 11.1%	0 0.0%	1 11.1%	2 22.2%	0 0.0%	1 11.1%	3 33.3%	2 22.2%	0 0.0%	1 11.1%	5 55.6%	0 0.0%	1 11.1%	2 22.2%
	無回答	11 100.0%	4 36.4%	7 63.6%	1 9.1%	0 0.0%	2 18.2%	0 0.0%	0 0.0%	2 18.2%	0 0.0%	2 18.2%	4 36.4%	1 9.1%	1 9.1%	0 0.0%	3 27.3%	0 0.0%	0 0.0%	1 9.1%
居住年数	5年未満	4 100.0%	2 50.0%	3 75.0%	0 0.0%	0 0.0%	0 0.0%	0 0.0%	0 0.0%	1 25.0%	0 0.0%	0 0.0%	1 25.0%	0 0.0%	0 0.0%	0 0.0%	2 50.0%	0 0.0%	0 0.0%	1 25.0%
	5年以上20年未満	47 100.0%	4 8.5%	29 61.7%	10 21.3%	3 6.4%	8 17.0%	2 4.3%	4 8.5%	4 8.5%	1 2.1%	8 17.0%	11 23.4%	7 14.9%	4 8.5%	5 10.6%	19 40.4%	1 2.1%	2 4.3%	3 6.4%
	20年以上	21 100.0%	0 0.0%	11 52.4%	2 9.5%	1 4.8%	0 0.0%	2 9.5%	1 4.8%	4 19.0%	1 4.8%	3 14.3%	8 38.1%	5 23.8%	0 0.0%	1 4.8%	6 28.6%	2 9.5%	3 14.3%	1 4.8%
	無回答	10 100.0%	4 40.0%	6 60.0%	1 10.0%	0 0.0%	2 20.0%	0 0.0%	0 0.0%	2 20.0%	0 0.0%	2 20.0%	4 40.0%	1 10.0%	1 10.0%	0 0.0%	2 20.0%	0 0.0%	0 0.0%	1 10.0%

(8) 新居浜市の課題

新居浜市の課題については、「雇用の場の不足」が35.4%、「交通が不便」が29.3%、「高齢者・障害者向け施設等の不足」が22%となっています。

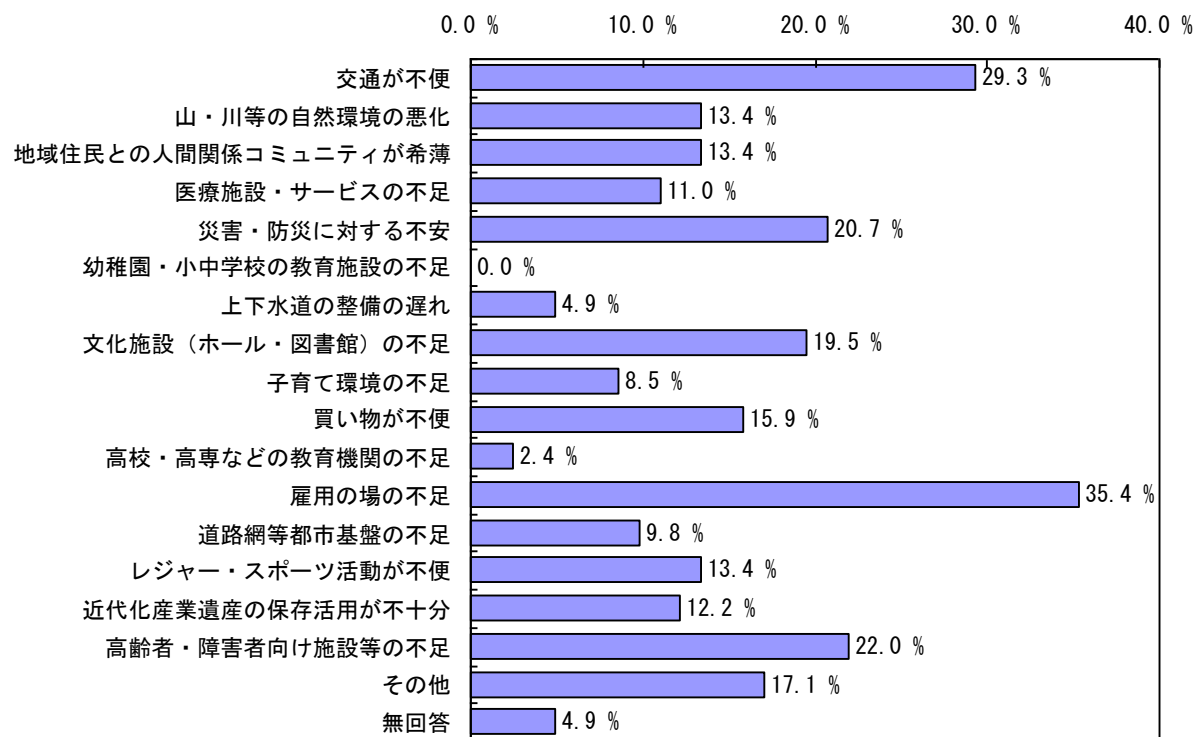


図 9 新居浜市の課題（全体）

表 9 属性別新居浜市の課題一覧表

		合計	交通が不便	山・川等の自然環境の悪化	地域住民との人間関係コミュニティが希薄	医療施設・サービスの不足	災害・防災に対する不安	幼稚園・小中学校の教育施設の不足	上下水道の整備の遅れ	文化施設(ホール・図書館)の不足	子育て環境の不足	買い物が不便	高校・高専などの教育機関の不足	雇用の場の不足	道路網等都市基盤の不足	レジャー・スポーツ活動が不便	近代化産業遺産の保存活用が不十分	高齢者・障害者向け施設等の不足	その他	無回答
全体		82 100.0%	24 29.3%	11 13.4%	11 13.4%	9 11.0%	17 20.7%	0 0.0%	4 4.9%	16 19.5%	7 8.5%	13 15.9%	2 2.4%	29 35.4%	8 9.8%	11 13.4%	10 12.2%	18 22.0%	14 17.1%	4 4.9%
性別	男性	68 100.0%	16 23.5%	10 14.7%	11 16.2%	7 10.3%	15 22.1%	0 0.0%	4 5.9%	15 22.1%	6 8.8%	9 13.2%	2 2.9%	26 38.2%	7 10.3%	9 13.2%	9 13.2%	16 23.5%	11 16.2%	4 5.9%
	女性	12 100.0%	7 58.3%	1 8.3%	0 0.0%	1 8.3%	2 16.7%	0 0.0%	0 0.0%	1 8.3%	1 8.3%	4 33.3%	0 0.0%	2 16.7%	1 8.3%	2 16.7%	1 8.3%	1 8.3%	3 25.0%	0 0.0%
	無回答	2 100.0%	1 50.0%	0 0.0%	0 0.0%	1 50.0%	0 0.0%	0 0.0%	0 0.0%	0 0.0%	0 0.0%	0 0.0%	0 0.0%	1 50.0%	0 0.0%	0 0.0%	0 0.0%	1 50.0%	0 0.0%	0 0.0%
年齢	20代・30代	6 100.0%	2 33.3%	1 16.7%	1 16.7%	0 0.0%	0 0.0%	0 0.0%	1 16.7%	0 0.0%	0 0.0%	2 33.3%	1 16.7%	3 50.0%	1 16.7%	2 33.3%	1 16.7%	0 0.0%	3 50.0%	0 0.0%
	40代・50代	33 100.0%	10 30.3%	5 15.2%	3 9.1%	6 18.2%	7 21.2%	0 0.0%	2 6.1%	8 24.2%	5 15.2%	1 3.0%	0 0.0%	14 42.4%	3 9.1%	4 12.1%	3 9.1%	12 36.4%	5 15.2%	0 0.0%
	60代以上	43 100.0%	12 27.9%	5 11.6%	7 16.3%	3 7.0%	10 23.3%	0 0.0%	1 2.3%	8 18.6%	2 4.7%	10 23.3%	1 2.3%	12 27.9%	4 9.3%	5 11.6%	6 14.0%	6 14.0%	6 14.0%	4 9.3%
	無回答	0 0.0%	0 0.0%	0 0.0%	0 0.0%	0 0.0%	0 0.0%	0 0.0%	0 0.0%	0 0.0%	0 0.0%	0 0.0%	0 0.0%	0 0.0%	0 0.0%	0 0.0%	0 0.0%	0 0.0%	0 0.0%	0 0.0%
出身地区	川西地区	23 100.0%	9 39.1%	4 17.4%	4 17.4%	3 13.0%	5 21.7%	0 0.0%	0 0.0%	4 17.4%	1 4.3%	4 17.4%	0 0.0%	7 30.4%	2 8.7%	3 13.0%	2 8.7%	7 30.4%	6 26.1%	1 4.3%
	川東地区	18 100.0%	6 33.3%	2 11.1%	3 16.7%	2 11.1%	5 27.8%	0 0.0%	1 100.0%	5 27.8%	2 11.1%	4 22.2%	1 5.6%	6 33.3%	0 0.0%	1 5.6%	0 0.0%	4 22.2%	2 11.1%	1 5.6%
	上部地区	21 100.0%	6 28.6%	1 4.8%	1 4.8%	0 0.0%	2 9.5%	0 0.0%	3 14.3%	1 4.8%	0 0.0%	2 9.5%	0 0.0%	10 47.6%	4 19.0%	5 23.8%	6 28.6%	4 19.0%	4 19.0%	0 0.0%
	その他	9 100.0%	1 11.1%	3 33.3%	1 11.1%	0 0.0%	3 33.3%	0 0.0%	0 0.0%	2 22.2%	0 0.0%	1 11.1%	1 11.1%	3 33.3%	1 11.1%	0 0.0%	2 22.2%	1 11.1%	0 0.0%	2 22.2%
	無回答	11 100.0%	2 18.2%	1 9.1%	2 18.2%	4 36.4%	2 18.2%	0 0.0%	0 0.0%	4 36.4%	4 36.4%	2 18.2%	0 0.0%	3 27.3%	1 9.1%	2 18.2%	0 0.0%	2 18.2%	2 18.2%	0 0.0%
居住年数	5年未満	4 100.0%	1 25.0%	1 25.0%	0 0.0%	0 0.0%	1 25.0%	0 0.0%	0 0.0%	0 0.0%	0 0.0%	0 0.0%	0 0.0%	2 50.0%	1 25.0%	0 0.0%	0 0.0%	0 0.0%	2 50.0%	0 0.0%
	5年以上20年未満	47 100.0%	8 17.0%	7 14.9%	7 14.9%	3 6.4%	8 17.0%	0 0.0%	4 8.5%	8 17.0%	2 4.3%	4 8.5%	2 4.3%	19 40.4%	5 10.6%	8 17.0%	8 17.0%	13 27.7%	8 17.0%	3 6.4%
	20年以上	21 100.0%	14 66.7%	2 9.5%	2 9.5%	2 9.5%	6 28.6%	0 0.0%	0 0.0%	4 19.0%	2 9.5%	8 38.1%	0 0.0%	6 28.6%	1 4.8%	1 4.8%	2 9.5%	3 14.3%	3 14.3%	0 0.0%
	無回答	10 100.0%	1 10.0%	1 10.0%	2 20.0%	4 40.0%	2 20.0%	0 0.0%	0 0.0%	4 40.0%	3 30.0%	1 10.0%	0 0.0%	2 20.0%	1 10.0%	2 20.0%	0 0.0%	2 20.0%	1 10.0%	1 10.0%

(9) 自慢場所

新居浜市内で自慢したい場所や、観光客にぜひ訪れて欲しい場所については、「太鼓祭り」がもっとも多く、マイントピア別子や別子銅山の近代化産業遺産が多くなっています。

表 10 新居浜市の自慢したい場所

場所	票数
太鼓祭り	20
四阪島	3
近代化産業遺産	3
マイントピア別子	14
別子銅山（旧別子）	17
鉱山跡（東平等）	2
別子銅山資料館	2
別子ライン	5
広瀬公園	3
広瀬歴史記念館	2
瑞應寺	5
一宮神社	3
銅山峰赤石山系	4
海・山等の自然	2
[その他] 山根公園、マリンパーク新居浜等	15

(10) まちづくりへの自由意見

新居浜市のまちづくりへの意見や提案（アイデア）等の自由意見については、都市基盤や産業振興、教育文化についての意見が多くなっています。主な意見は下表のとおりです。

表 11 まちづくりへの自由意見

大分類	中分類	主な自由意見
都市基盤	道路	住友を中心とした鉱工業施設・関連する観光地区等を連絡して市内を一周する交通手段、例えば路面電車風のユニークなもので、高齢者・観光客の足となるものがあると良い。
	市街地整備	市の玄関ともいえる JR 新居浜駅のお粗末さ。トイレ等諸設備面の低さは訪れる度に、人口 12 万都市にふさわしくないと思う。 JR 駅舎と駅前の印象が悪い。駅前に市のあらましが分かるような、市内の見所を紹介するような情報板が欲しい。積極的な PR を目に見える形で示して欲しい。新居浜の玄関を大切に考えて欲しい。
	港湾	垣生の海水浴場の復活を！もっと安全対策をして、昔のような活気ある海にして欲しい。
	河川	国領川も河岸に並木や緑を増やし、散歩やジョギング出来る遊歩道があればと思う。 新田橋から新田東橋あたりにかけての国領川河川敷が整備されたのはいいが、草は伸び放題で川に近づけない個所も多く、少人数の人が利用する散歩道と化している。地元の人たちがもう少し活用できるように何か仕掛けられないか。
	公園・緑地	土地が余っているわりに、遊具が充実した公園が少ないと思うので、公共公園の整備充実も必要。
	その他	大阪からのフェリーが新居浜港へ着かなくなって、往復の交通機関の一つが絶やされた。JR が関西との連絡として本数も多く便利であるが、JR 四国には早期のフリーゲージトレインの導入を望む。
産業振興	農林水産業	地産地消。地域で採れている野菜や果物、魚介類をもっと地域の中で消費できる仕組みを作ると良い。
	工業	技術取得を目指す工業専門学校の充実、拡大（自動車整備士、溶接士、環境計量士等）市内企業がもつ高い技術水準を市内の学校教育に活用できないか。 最先端技術研究所の誘致。先進的工業デザインの建物・オブジェ。鉱工業に関係する世界的イベントの開催等。
	商業	商店街が暗い。かつての繁栄回復は無理ならば、せめて明るいイメージの町づくりをすべきである。昭和通りを消滅させて（メインスタンドの設定を再考する）抜本的な空間づくりに取り掛かれないものか。住友との協同プランで長期的プランニングを。 新居浜駅前に、店を多くしにぎやかな町にする。 町の中核がないと思う。ショッピングモールでは味気なく、商店街の様なにぎわいのある場所があれば良いと思う。
観光	太鼓まつりを全国にアピール。四国三大祭のよさこい祭り・阿波踊りは全国でも認知されている。地元民が盛り上がりれば良いという考えではなく、新居浜の観光として全国アピールするべきである。 瀬戸内海クルーズの寄港地としての整備を行う。 高速道路無料化に伴い、迅速にアピールし観光客を取り込み、他県の人に評価されれば、地元民も活気付くと思う。 新居浜市にランドマーク的なものが欲しい。現在の金子山の展望台の所に太鼓台の形をした地上 4 階建てくらいの展望塔を建ててはどうか。	

大分類	中分類	主な自由意見
産業振興	雇用	新居浜市内で就職しようとした時、新居浜自体が住友系列の会社に依存していることから、住友関係の会社の業績によって、就職率の高低が毎年左右される。これを解消する事により、若い人が新居浜に残れるようにする事が必要だと思う。 若年主婦層に魅力を感じてもらえる働き場所（NPO、奉仕的なものも含めて）の創出。 住友企業以外の活性による雇用の創設。
	その他	市周辺地区の合併、統合を推進する。（人口30万人目指す） 地域に根ざした産業の育成。
保健福祉	健康づくり	新居浜に限らないが、人に元気がない。高齢者も衰えの不安ばかりでアクティブに活動できていない気がする。健康になる為に導く施策を考える事が大事。箱物・仕組みを作るのではなく、サービス業に徹して受益者の事を考えれば、元気になるはず。
	保健・医療	保健、医療、福祉分野が安心して暮せる街づくり。
	高齢者福祉	老人を大切に作る仕組み→老人扶養免除を、今の20倍位にしてほしい。
	少子化	子供が生まれる年代の妻への手当てを厚くして、妊娠できる状態に持って行く。
市民環境	防災	防水、防災対策強化（以前大雨により、土橋地区床下浸水）、地震対策強化。
	消費生活の安定	出身地大島は高齢化・過疎化で大変生活に不自由なところとなっている。病院へ行くにも黒島からのバスの便が悪いし、店がほとんどなくなってしまい、生活用品・食料品が手に入らない。一週間に一度でも移動販売車が来てくれたらと思う。
教育文化	学校教育	大学のキャンパスや研究所の誘致。
	社会教育	社会教育の普及のために、出身者が持っている専門的な知識と経験を活用して、市民の教育普及を図る。市では、社会教育の一環として長く新居浜を離れて人生を経験してきた方々に話をしてもらい、市民として世界の変化や科学技術の進展などを直接知る機会をもつとよい。
	スポーツ	スポーツを核とした、他府県から人（含高校生）を呼び込める町づくり。 優秀な人材、優秀なスポーツ指導者の受け入れ（育成には時間がかかる為）。 市民プールのプールサイド・更衣室等を綺麗にしてもらいたい。10年以上入場していないが、入場料の安さと規模の大ききのすばらしさは、市町村が運営するプールでは、他に無いです。
	芸術文化	芸術・学芸・文化施設が不足。中核的美術館、図書館他、大小規模のホールが無い。 お年寄りに役割を与え、新居浜だけしかない歴史や文化を知ってもらおう。
	その他	青少年は、平均学力をつける教育スタイルから脱却し、人の交流を活発にし、スポーツや文化を積極的に利用すると思う。
行財政運営	広報・広聴	対外的な発信が少なく、他の町に比べ知名度が下回っている様に思えて残念。
	地域コミュニティ	若年層主婦の為のイベントや会合・セミナー等を作る事
	その他	市民や行政当局担当者がもっと謙虚に、より積極的に他県・他市に学ぶ気持ちが大事だと思う。 市政便り等の県外の人との紹介等で、故郷の思い出を募り、一人でも多くの連携を強める。 松山市との連携をもっとはかった方が良い。

III. 調査票

新居浜市出身者等意向調査

ふるさと「新居浜」の将来のために、あなたの声をお聞かせください。

調査についてお願い

平素より、「ふるさと新居浜」の発展のため、格別のご理解とご協力をいただき、誠にありがとうございます。

さて、本市では、平成22年(西暦2010年)度を目標とする第四次長期総合計画を平成13年に策定し、現在、市民の皆様との協働による「～共に創ろう～心と技と自然が調和した誇れる新居浜」の構築を目指して、事業を進めています。

しかしながら、第四次長期総合計画策定当時から、別子山村との合併、平成16年の未曾有の台風災害、また、国における三位一体の改革や地方分権社会の進展など、本市を取り巻く環境は大きく変化しています。

このような社会経済環境の変化に対応して、本市が飛躍・発展していくため、その根幹的指針となる新たな長期ビジョンが必要であり、**現在、新しい長期総合計画(平成23～32年度)の策定準備を進めています。**長期総合計画とは、市政運営の基本指針であり、市が策定する計画の中で最上位に位置するものです。

つきましては、**この計画に、新居浜市に縁のある皆様方のご意見を反映させていただきたく、このたび、意向調査を行うこととなり、**全国にはま倶楽部会員である貴殿にご回答をお願いする次第です。

お忙しいところ、大変お手数をおかけしますが、この趣旨に格別のご理解をいただき、**是非とも調査にご協力いただきますようお願い申し上げます。**

平成21年9月

新居浜市長 佐々木 龍

【ご記入にあたって】

- 1) できる限り、あて名のご本人がご記入してください。記入できない場合は、ご家族の方が記入しても結構です。
- 2) ご面倒ですが、ご記入いただいた調査票は、**平成21年9月18日(金)までに同封の返信用封筒(切手は不要です。)**に入れて、**ご投函ください。**
- 3) 本調査あるいは設問について、ご質問、ご不審な点がございましたら、下記までお問い合わせください。
- 4) この調査は、無記名方式で行い、結果は統計数値として処理するため、あなたにご迷惑をおかけすることは一切ございません。



市花・つつじ

<事務担当> 新居浜市役所総合政策課 TEL: 0897-65-1210(直通)
E-mail: seisaku@city.niihama.ehime.jp

1 あなた(回答者)のご自身について

設問1 あなたの性別は？

1. 男性 2. 女性

設問2 あなたの年齢は？

1. 10代 2. 20代 3. 30代 4. 40代
5. 50代 6. 60代 7. 70代 8. 80代以上

★設問3～5については、**新居浜市出身者の方のみ**お答えください。

設問3 あなたのご出身の地区はどちらですか？

1. 新居浜 2. 宮西 3. 金子 4. 金栄
5. 高津 6. 浮島 7. 惣開 8. 若宮
9. 垣生 10. 神郷 11. 多喜浜 12. 大島
13. 泉川 14. 船木 15. 中萩 16. 大生院
17. 角野 18. 別子 19. その他()

設問4 あなたが新居浜市に住んでいた期間は、通算何年になりますか？

1. 5年未満 2. 5年以上20年未満 3. 20年以上

設問5 あなたは新居浜市から転出されてから、どれ位たっていますか？

1. 5年未満 2. 5年以上20年未満
3. 20年以上

設問6 あなたの現在の職業は？ <1つだけに○印> ※兼業の方は収入の多い方に○印

1. 農林漁業 2. 自営業 3. 会社員・公務員
4. パート・アルバイト 5. 家事従事者 6. 学生
7. 無職 8. その他(具体的に)

設問7 あなたの現在の所在地はどこですか？

都道 府県	市町 村
----------	---------

設問8 世帯人数(あなたを含めて一緒に生活している人数)は何人ですか？

- 1人 2人 3人 4人 5人 6人以上

2 今後の居留意向について

設問 9 新居浜市は住みよいまちだと思いますか？ <1つだけに○印>

1. 住みよい
2. まあまあ住みよい
3. どちらともいえない
4. あまり住みよいとはいえない
5. 住みにくい

設問 10 あなたは、現在でも新居浜市を「自分のまち」として愛着を感じていますか？

<1つだけに○印>

1. 感じている
2. 感じていない
3. どちらともいえない

設問 11 あなたは、将来、新居浜市で暮らしたいと思いますか？ <1つだけに○印>

1. 新居浜市で暮らしたい
2. 新居浜市で暮らしたくない
3. どちらともいえない(わからない)

★次の設問 12 は、**設問 11** で「1」と回答した方のみお答えください。

設問 12 新居浜市で暮らしたい理由は何ですか？ <あてはまるものすべてに○印>

1. 住宅・土地があるから
2. 地域・人に愛着があるから
3. 日常生活が便利だから
4. 居住環境がよいから
5. やりたい仕事があるから
6. 公共施設が充実しているから
7. その他 { 具体的に }
8. 特に理由はない

★次の設問 12 は、**設問 11** で「2」と回答した方のみお答えください。

設問 13 新居浜市で暮らしたくない理由は何ですか？ <あてはまるものすべてに○印>

1. 住宅・土地が取得しにくいから
2. 地域・人になじめないから
3. 日常生活が不便だから
4. 居住環境がよくないから
5. 働く仕事がないから
6. 公共施設が充実していないから
7. その他 { 具体的に }

3 情報提供について

設問 14 あなたは、新居浜市のホームページを見えていますか？ <1つだけに○印>

1. よく見ている
2. 時々見ている
3. 見ていない
4. 知らない

設問 15 新居浜市のホームページに対するご意見等があれば、具体的にご記入ください。

{ 具体的に }

4 新居浜市のイメージについて

設問 16 新居浜市にどんなイメージを持っていますか？ <2つに○印>

- | | |
|---------------------|-----------------|
| 1. 自然環境が豊かなまち | 2. 都市型農業が進んだまち |
| 3. 工場等が多い工業都市 | 4. 福祉を重視したまち |
| 5. 近代化産業遺産や歴史を感じるまち | 6. 教育が盛んなまち |
| 7. スポーツが盛んなまち | 8. 市民と行政が協働したまち |
| 9. 太鼓まつりのまち | 10. 環境にやさしいまち |
| 11. 安全なまち | 12. 都市基盤が充実したまち |
| 13. その他 (|) |

設問 17 新居浜市にはどのような良さがあると思いますか。 <3つに○印>。

- | | |
|------------------------|---------------------|
| 1. 交通の利便性 | 2. 山・川等の自然環境の充実 |
| 3. 地域住民との人間関係コミュニティの良さ | 4. 医療施設・サービスの充実 |
| 5. 災害・防災に対する安全性 | 6. 幼稚園・小中学校の教育施設の充実 |
| 7. 上下水道の整備 | 8. 文化施設（ホール・図書館）の充実 |
| 9. 子育て環境の充実 | 10. 買い物の利便性 |
| 11. 高校・高専などの教育機関の充実 | 12. 雇用の場の充実（住友企業など） |
| 13. 道路網等都市基盤の充実 | 14. レジャー・スポーツ活動の利便性 |
| 15. 近代化産業遺産の保存活用 | 16. 高齢者・障害者向け施設等の充実 |
| 17. その他 (|) |

設問 18 新居浜市にはどのような課題があると思いますか。 <3つに○印>。

- | | |
|------------------------|---------------------|
| 1. 交通が不便 | 2. 山・川等の自然環境の悪化 |
| 3. 地域住民との人間関係コミュニティが希薄 | 4. 医療施設・サービスの不足 |
| 5. 災害・防災に対する不安 | 6. 幼稚園・小中学校の教育施設の不足 |
| 7. 上下水道の整備の遅れ | 8. 文化施設（ホール・図書館）の不足 |
| 9. 子育て環境の不足 | 10. 買い物が不便 |
| 11. 高校・高専などの教育機関の不足 | 12. 雇用の場の不足 |
| 13. 道路網等都市基盤の不足 | 14. レジャー・スポーツ活動が不便 |
| 15. 近代化産業遺産の保存活用が不十分 | 16. 高齢者・障害者向け施設等の不足 |
| 17. その他 (|) |

設問 19 新居浜市内にあなたが自慢したい場所や、観光客などにぜひ訪れて欲しい場所がありますか？具体的にご記入ください。

具体的に

5 新居浜市のまちづくりについて

設問 20 新居浜市へのまちづくりへの意見や提案（アイデア）、期待をお持ちでしたら、下の枠内にご自由にお書きください。

○本市に何が不足しているか、何をもっとのばしていけばよいか。

○今後、まちづくりはどの分野を重点にしていけばよいか（生活環境・都市基盤分野、教育・文化・スポーツ分野、保健・医療・福祉分野、産業分野、行財政分野等）

○そのための具体的な要望や提案

お疲れ様でした。ご協力ありがとうございました。

締め切りの平成 21 年 9 月 18 日（金）までに、ポストにご投函くださるようお願い申し上げます。



