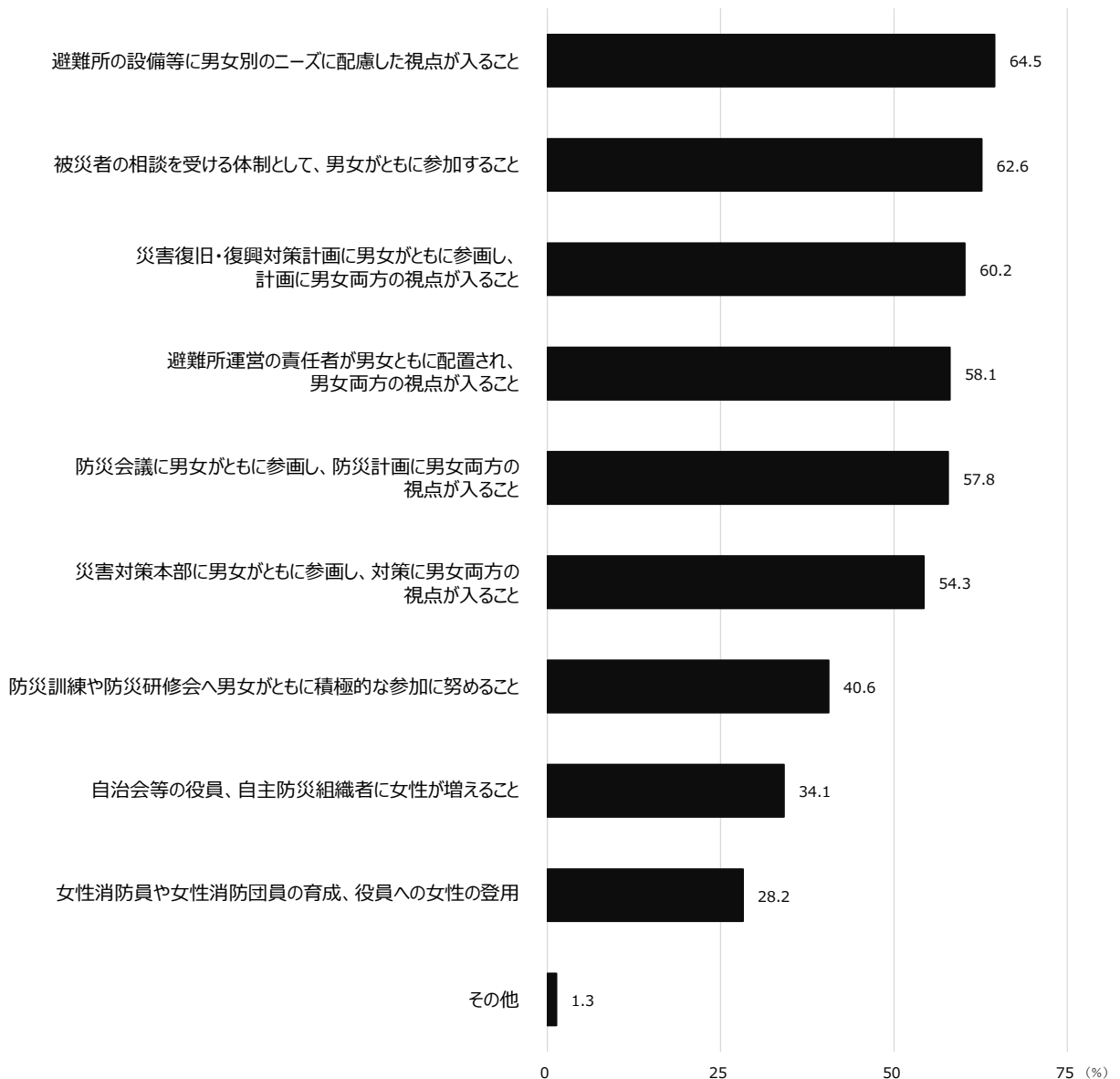


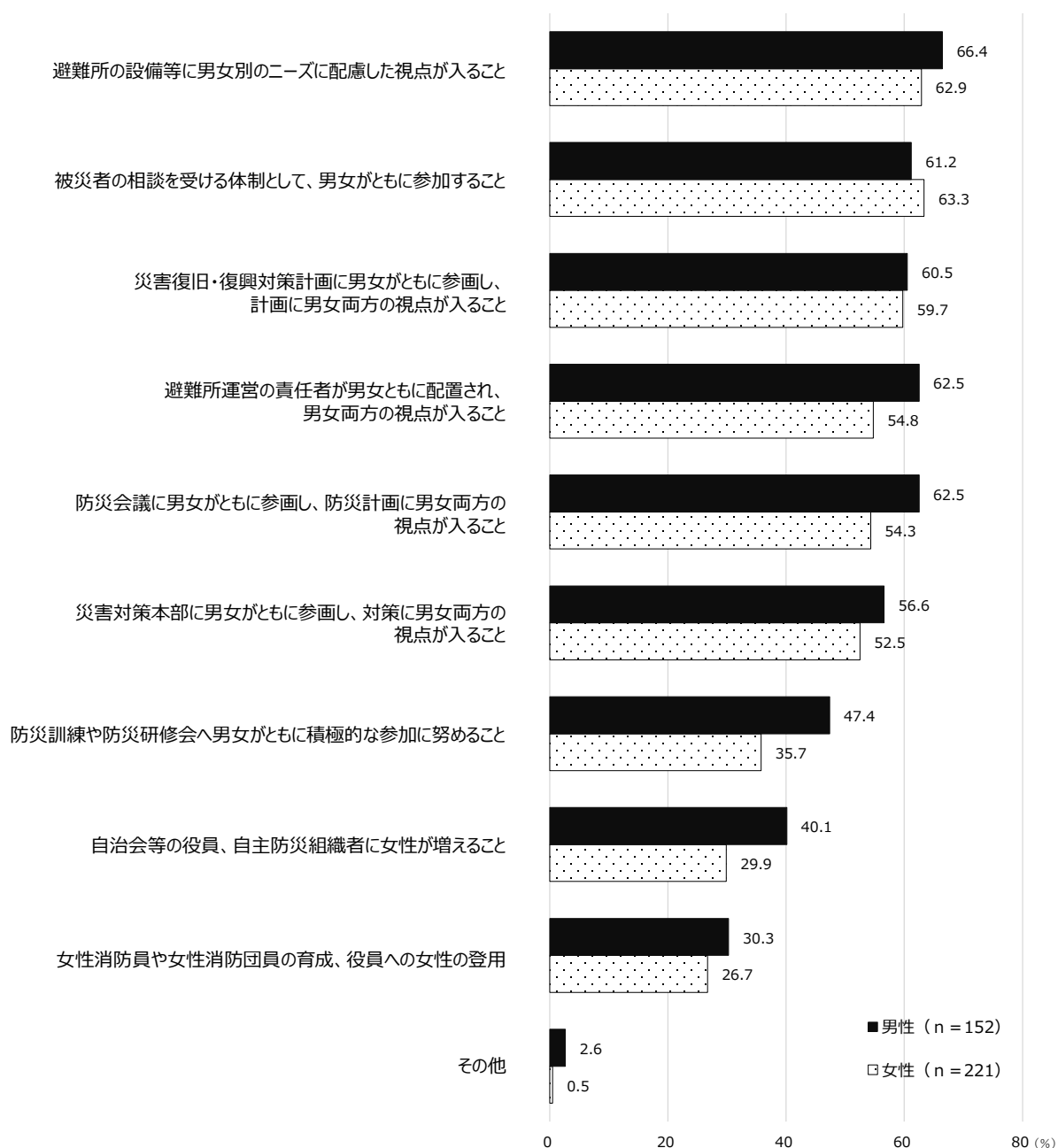
6 防災について

問22 防災（災害復興も含む）活動に関して男女共同参画を推進していくためには、どのようなことが必要と考えますか。当てはまる番号をいくつでも枠の中に記入してください。



防災（災害復興も含む）活動に関して男女共同参画を推進していくためには、どのようなことが必要か聞いたところ、全体では「避難所の設備等に男女別のニーズに配慮した視点が入ること」「被災者の相談を受ける体制として、男女がともに参加すること」「災害復旧・復興対策計画に男女がともに参画し、計画に男女両方の視点が入ること」が6割を超えて必要であると回答している。

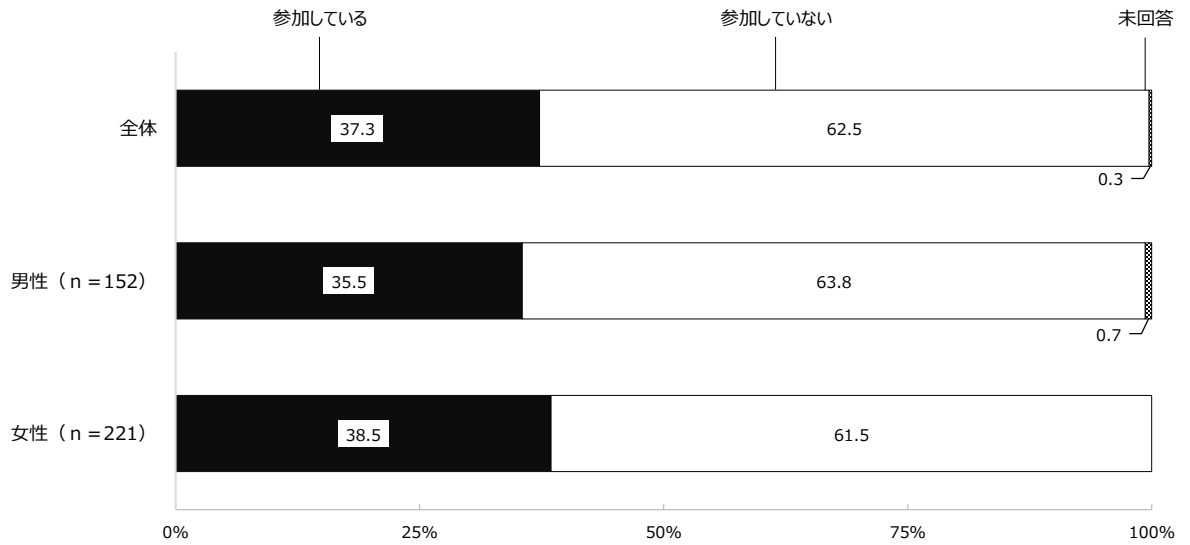
▶男女別でみる回答の構成比



男女別の回答においても必要と考える項目に差はみられず、「避難所の設備等に男女別のニーズに配慮した視点が入ること」「被災者の相談を受ける体制として、男女がともに参加すること」「災害復旧・復興対策計画に男女がともに参画し、計画に男女両方の視点が入ること」が全体と同様に高く、男性では、「避難所運営の責任者が男女ともに配置され男女両方の視点が入ること」「防災会議に男女がともに参画し、防災計画に男女両方の視点が入ること」についても6割を超えている。

7 社会活動について

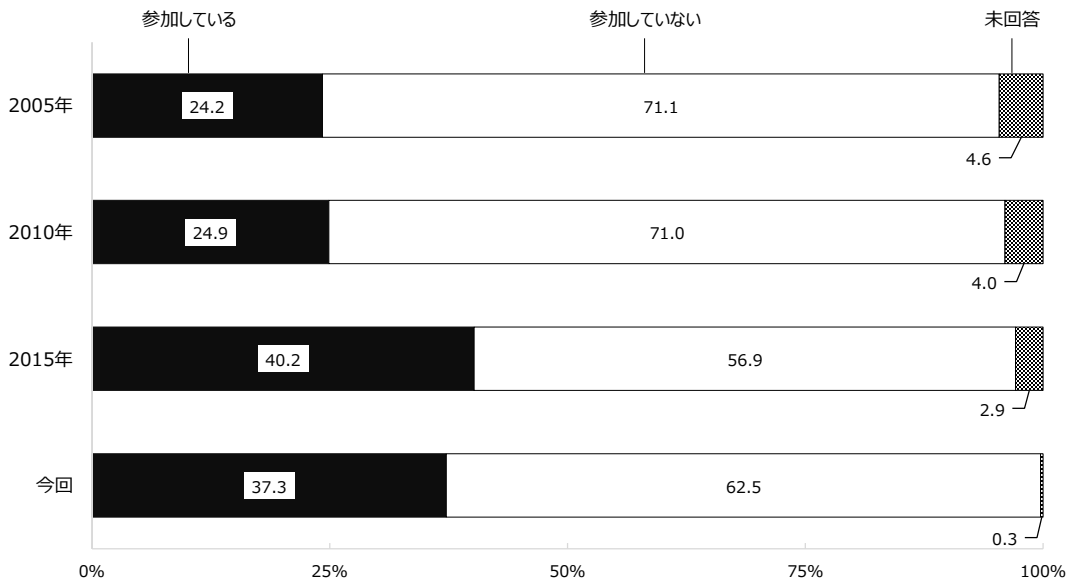
問23 あなたは社会活動に参加していますか。当てはまる番号を枠の中に記入してください。



社会活動に参加しているか聞いたところ、全体では「参加している」が37.3%であった。

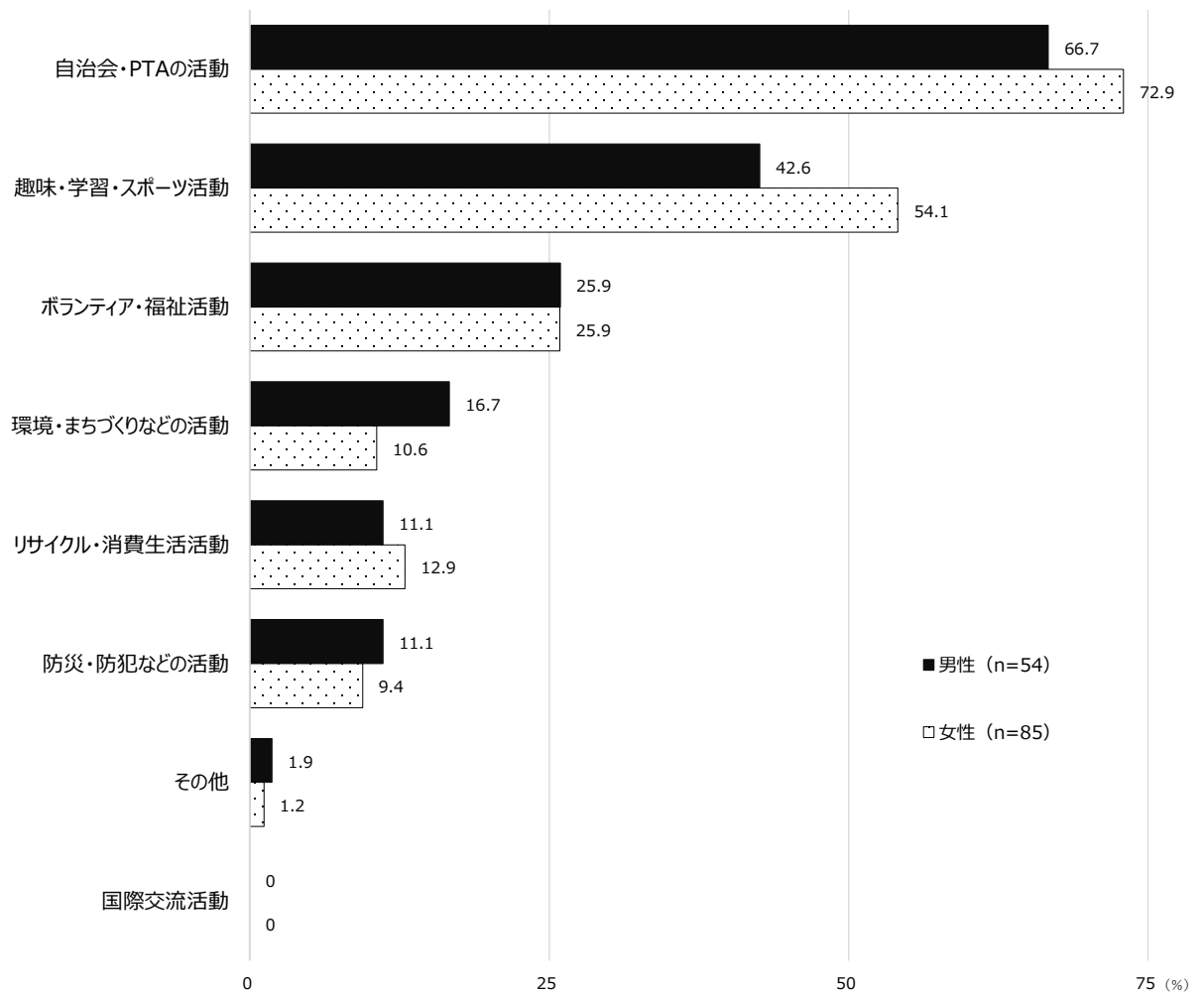
性別でみると、「参加している」は女性（38.5%）が男性（35.5%）より3.0ポイント高くなっているが、大きな格差はみられない。

▶過去の調査との比較



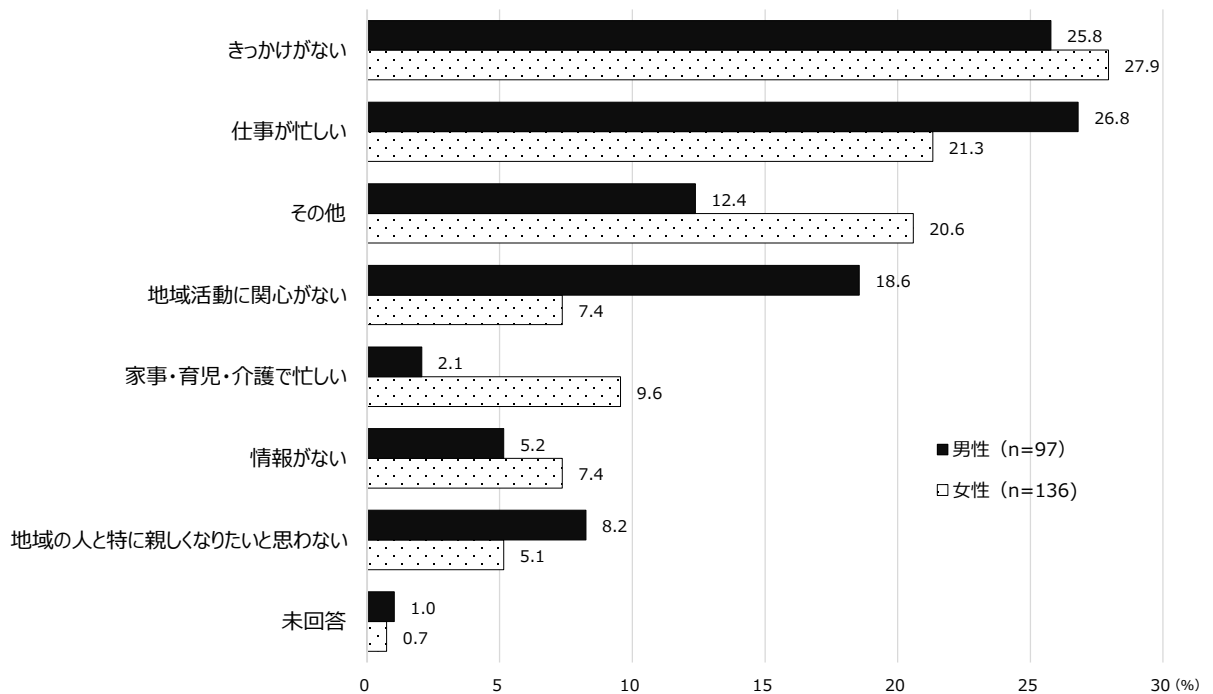
過去の調査と比較したところ、「参加している」は2015年より2.9ポイント減少している。

問24 【問23】で「1.参加している」とお答えされた方にお聞きします。あなたはどんな社会活動に参加していますか。当てはまる番号をいくつでも枠の中に記入してください。



どんな社会活動に参加しているか聞いたところ、「自治会・PTAの活動」が最も高く、男性は66.7%、女性は72.9%となっている。次いで、「趣味・学習・スポーツ活動」「ボランティア・福祉活動」の順となっている。

問25 【問23】で「2.参加していない」とお答えされた方にお聞きます。社会活動に参加しない理由は何ですか。次の中から、最も近い番号を枠の中にご記入ください。

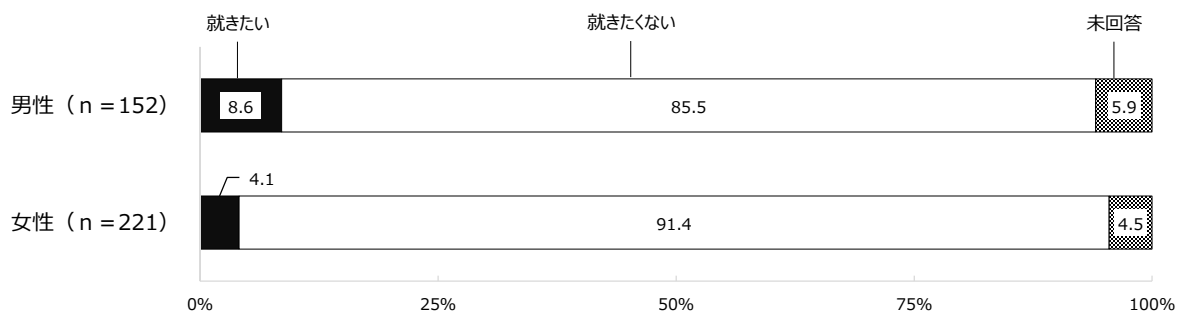


社会活動に参加しない理由について聞いたところ、「きっかけがない」「仕事が忙しい」が上位になっており、男性は「仕事が忙しい」が26.8%、女性は「きっかけがない」が27.9%となっている。

次いで、男性は「地域活動に関心がない」が18.6%となっており、女性より11.2ポイント高い。女性は「家事・育児・介護で忙しい」が9.6%であるが、男性は2.1%と女性より7.5ポイント低くなっている。

また「その他」とする回答の中には、“高齢のため”“病気のため”とする意見が多くみられた。

問26 あなたは社会活動に参加する場合、役職等に就きたいですか。当てはまる番号を枠の中に記入してください。



社会活動に参加する場合、役職等に就きたいか聞いたところ、「就きたい」と回答したのは男性8.6%、女性4.1%となっている。