

令和元年度介護保険事業の報告について

1 介護保険事業実績数値

基準日（年度末）

1. 介護認定関係

		平成29年度	平成30年度	令和元年度
高齢者数		38,030 人	38,126 人	38,089 人
高齢化率		31.6%	32.0%	32.1%
出現率	65歳以上	20.5%	20.7%	20.8%
	75歳以上	35.4%	35.3%	35.1%
認定者数		7,786 人	7,862 人	7,919 人
	要支援 1	1,013 人	1,020 人	1,007 人
	要支援 2	972 人	985 人	1,106 人
	要支援 (経過的要介護)	0 人	0 人	0 人
	要介護 1	1,590 人	1,611 人	1,555 人
	要介護 2	1,351 人	1,390 人	1,439 人
	要介護 3	1,112 人	1,045 人	955 人
	要介護 4	1,000 人	1,033 人	1,055 人
	要介護 5	748 人	778 人	802 人
※被保険者内訳	1号被保険者	7,666 人	7,732 人	7,797 人
	2号被保険者	120 人	130 人	122 人

2. サービス関係

		平成29年度	平成30年度	令和元年度
第1号被保険者数		37,958 人	38,069 人	38,018 人
第1号被保険者一人当たりの給付費（年間）		312,950 円	317,538 円	324,422 円
居宅サービス利用者数		4,807 人	4,812 人	4,964 人
地域密着型サービス利用者数		1,296 人	1,372 人	1,389 人
施設サービス利用者数		938 人	961 人	954 人
利用者数計		7,041 人	7,145 人	7,307 人
利用者比率（居宅：地域密着型：施設）		68%：19%：13%	68%：19%：13%	68%：19%：13%
利用率		90.4%	90.9%	92.3%
サービス利用者一人当たり給付費（居宅）		88,729 円	89,264 円	89,085 円
サービス利用者一人当たり給付費（地域密着）		189,959 円	188,002 円	193,821 円
サービス利用者一人当たり給付費（施設）		255,603 円	256,972 円	265,344 円
在宅サービス 利用人数ベ スト3	1位	福祉用具貸与	福祉用具貸与	福祉用具貸与
	2位	通所介護	通所介護	通所介護
	3位	訪問介護	訪問介護	訪問介護
事業者数（みなし指定含む）		684	671	666
		訪問介護45 訪問入浴2 訪問看護89 訪問リハ75 通所介護35 通所リハ76 短期入所生活介護15 短期入所療養介護7 グループホーム30 居宅療養管理指導167 福祉用具貸与16 居宅介護支援56 特養9 老健5 療養病床2 介護予防支援1 認知症デイ4 夜間対応型訪問1 福祉用具販売16 小規模多機能8 地域密着型特養7 特定施設1 定期巡回・随時対応型3 地域密着型通所介護14	訪問介護45 訪問入浴2 訪問看護89 訪問リハ74 通所介護34 通所リハ75 短期入所生活介護14 短期入所療養介護7 グループホーム31 居宅療養管理指導167 福祉用具貸与12 居宅介護支援54 特養9 老健5 療養病床2 介護予防支援1 認知症デイ5 福祉用具販売12 小規模多機能8 地域密着型特養7 特定施設1 定期巡回・随時対応型3 地域密着型通所介護14	訪問介護45 訪問入浴2 訪問看護89 訪問リハ73 通所介護34 通所リハ75 短期入所生活介護15 短期入所療養介護7 グループホーム30 居宅療養管理指導167 福祉用具貸与10 居宅介護支援53 特養9 老健5 療養病床2 介護予防支援1 認知症デイ5 福祉用具販売10 小規模多機能8 地域密着型特養7 特定施設1 定期巡回・随時対応型3 地域密着型通所介護15

2 介護保険事業特別会計決算状況

令和元年度介護保険特別会計決算書

R2.5.29出納閉鎖後

収 入		支 出	
科 目	決算額	科 目	決算額
保険料	2,632,052,119	総務費	240,160,255
現年度分特別徴収	2,433,602,190	一般管理費	119,279,814
現年度分普通徴収	182,409,159	徴収費	11,604,385
滞納繰越分	16,040,770	介護認定審査会費	21,965,178
分担金及び負担金	0	認定調査等費	87,310,878
使用料及び手数料	415,600	趣旨普及費	0
国庫支出金	3,258,139,189	計画策定委員会費	0
介護給付費負担金	2,202,803,000	保険給付費	12,333,877,782
地域支援事業交付金	198,596,189	介護サービス等諸費	11,238,548,014
調整交付金	829,761,000	介護予防サービス等諸費	324,773,993
過年度交付金	0	高額介護サービス等費	361,141,868
その他補助金	26,979,000	審査支払手数料	14,986,523
支払基金交付金	3,467,493,805	市町村特別給付金	0
介護給付費交付金	3,333,922,805	特定入所者介護サービス費	394,347,021
地域支援事業交付金	133,571,000	特定入所者介護予防サービス費	80,363
県支出金	1,812,191,527	地域支援事業費	630,504,054
介護給付費負担金	1,716,308,112	介護予防・生活サービス事業費	425,920,344
地域支援事業交付金	95,883,415	一般介護予防事業費	42,376,089
財産収入	1,636,789	包括的支援事業費	128,793,298
寄付金	0	任意事業費	32,084,835
繰入金	2,043,811,595	その他諸費	1,329,488
一般会計繰入金	1,988,433,908	財政安定化基金拠出金	0
介護給付費繰入金	1,541,690,516	保健福祉事業費	0
地域支援事業費繰入金	89,496,717	準備基金積立金	52,649,789
その他一般会計繰入金	357,246,675	公債費	0
準備基金繰入金	55,377,687	予備費	0
介護従事者処遇改善臨時特例基金繰入金	0	諸支出金	157,457,712
繰越金	196,817,974	償還金及び還付加算金	157,457,712
市町村債	0	延滞金	0
財政安定化基金貸付金	0	繰出金	0
その他市町村債	0	支出合計②	13,414,649,592
諸収入	2,090,994	収支状況(翌年度繰越金)①-②	0
延滞金、加算及び過料	392,480		
預金利子	0		
雑入	1,698,514		
収入合計①	13,414,649,592		

歳出決算額の主なものは、総務費(事務費関係)の240,160,255円と保険給付費(介護サービス給付費関係)の12,333,877,782円と、地域支援事業費の630,504,054円である。

国庫支出金、支払基金交付金、県支出金の翌年度精算により、24,150,317円を償還、94,039,741円追加交付をR2年度会計で精算し、69,888,000円を準備基金に積み立てる。

平成30年度介護保険特別会計決算書

R1.5.31出納閉鎖後

収 入		支 出	
科 目	決算額	科 目	決算額
保険料	2,716,600,204	総務費	233,197,143
現年度分特別徴収	2,500,584,790	一般管理費	115,058,929
現年度分普通徴収	193,285,974	徴収費	11,127,211
滞納繰越分	22,729,440	介護認定審査会費	21,287,797
分担金及び負担金	0	認定調査等費	85,723,206
使用料及び手数料	516,600	趣旨普及費	0
国庫支出金	3,399,238,368	計画策定委員会費	0
介護給付費負担金	2,378,835,443	保険給付費	12,091,432,382
地域支援事業交付金	190,009,925	介護サービス等諸費	11,031,813,988
調整交付金	803,805,000	介護予防サービス等諸費	302,224,269
過年度交付金	0	高額介護サービス等費	339,964,730
その他補助金	26,588,000	審査支払手数料	14,419,480
支払基金交付金	3,389,954,693	市町村特別給付金	0
介護給付費交付金	3,255,953,468	特定入所者介護サービス費	402,874,164
地域支援事業交付金	134,001,225	特定入所者介護予防サービス費	135,751
県支出金	1,776,517,699	地域支援事業費	609,442,917
介護給付費負担金	1,685,547,597	介護予防・生活サービス事業費	402,564,705
地域支援事業交付金	90,970,102	一般介護予防事業費	46,743,300
財産収入	1,265,238	包括的支援事業費	127,630,385
寄付金	0	任意事業費	31,229,931
繰入金	1,857,178,444	その他諸費	1,274,596
一般会計繰入金	1,857,178,444	財政安定化基金拠出金	0
介護給付費繰入金	1,510,872,595	保健福祉事業費	0
地域支援事業費繰入金	87,012,686	準備基金積立金	130,710,889
その他一般会計繰入金	259,293,163	公債費	0
準備基金繰入金	0	予備費	0
介護従事者処遇改善臨時特例基金繰入金	0	諸支出金	129,167,680
繰越金	245,252,598	償還金及び還付加算金	129,167,680
市町村債	0	延滞金	0
財政安定化基金貸付金	0	繰出金	0
その他市町村債	0	支出合計②	13,193,951,011
諸収入	4,245,141	収支状況(翌年度繰越金)①-②	196,817,974
延滞金、加算及び過料	801,980		
預金利子	0		
雑入	3,443,161		
収入合計①	13,390,768,985		

歳出決算額の主なものは、総務費(事務費関係)の233,197,143円と保険給付費(介護サービス給付費関係)の12,091,432,382円と、地域支援事業費の609,442,917円である。

単年度決算で196,817,974円がH31年度に繰越となったが、国庫支出金、支払基金交付金、県支出金の翌年度精算により、154,429,302円を償還、8,626,805円追加交付をH31年度会計で精算し、51,013,000円を準備基金に積み立てる。

平成29年度介護保険特別会計決算書

H30.5.31出納閉鎖後

収 入		支 出	
科 目	決算額	科 目	決算額
保険料	2,678,513,691	総務費	251,629,444
現年度分特別徴収	2,446,553,390	一般管理費	122,761,866
現年度分普通徴収	210,855,163	徴収費	10,519,576
滞納繰越分	21,105,138	介護認定審査会費	22,480,683
分担金及び負担金	0	認定調査等費	90,575,319
使用料及び手数料	554,000	趣旨普及費	0
国庫支出金	3,247,497,448	計画策定委員会費	5,292,000
介護給付費負担金	2,320,470,428	保険給付費	11,880,369,567
地域支援事業交付金	168,035,020	介護サービス等諸費	10,824,364,561
調整交付金	753,832,000	介護予防サービス等諸費	299,054,763
過年度交付金	0	高額介護サービス等費	332,586,067
その他補助金	5,160,000	審査支払手数料	14,405,496
支払基金交付金	3,429,863,000	市町村特別給付金	0
介護給付費交付金	3,323,891,000	特定入所者介護サービス費	409,788,840
地域支援事業交付金	105,972,000	特定入所者介護予防サービス費	169,840
県支出金	1,737,340,522	地域支援事業費	562,055,301
介護給付費負担金	1,652,392,737	介護予防・生活サービス事業費	356,655,014
地域支援事業交付金	84,947,785	一般介護予防事業費	45,824,221
財産収入	88,357	包括的支援事業費	122,815,705
寄付金	0	任意事業費	35,622,413
繰入金	1,843,324,457	その他諸費	1,137,948
一般会計繰入金	1,843,324,457	財政安定化基金拠出金	0
介護給付費繰入金	1,484,368,959	保健福祉事業費	0
地域支援事業費繰入金	81,052,254	準備基金積立金	160,963,350
その他一般会計繰入金	277,903,244	公債費	0
準備基金繰入金	0	予備費	0
介護従事者処遇改善臨時特例基金繰入金	0	諸支出金	363,153,355
繰越金	519,428,348	償還金及び還付加算金	363,153,355
市町村債	0	延滞金	0
財政安定化基金貸付金	0	繰出金	0
その他市町村債	0	支出合計②	13,218,171,017
諸収入	6,813,792	収支状況(翌年度繰越金)①-②	245,252,598
延滞金、加算及び過料	681,100		
預金利子	0		
雑入	6,132,692		
収入合計①	13,463,423,615		

歳出決算額の主なものは、総務費(事務費関係)の251,629,444円と保険給付費(介護サービス給付費関係)の11,880,369,567円と、地域支援事業費の562,055,301円である。

単年度決算で245,252,598円がH30年度に繰越となったが、国庫支出金、支払基金交付金、県支出金の翌年度精算により、123,478,640円を償還、7,671,693円追加交付をH30年度会計で精算し、129,445,651円を準備基金に積み立てる。

3 サービス種別介護給付費の推移

介護給付費の伸び（サービス種別）

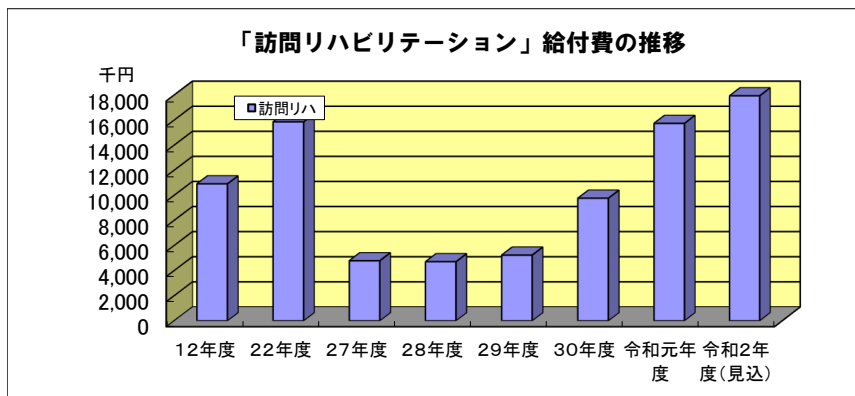
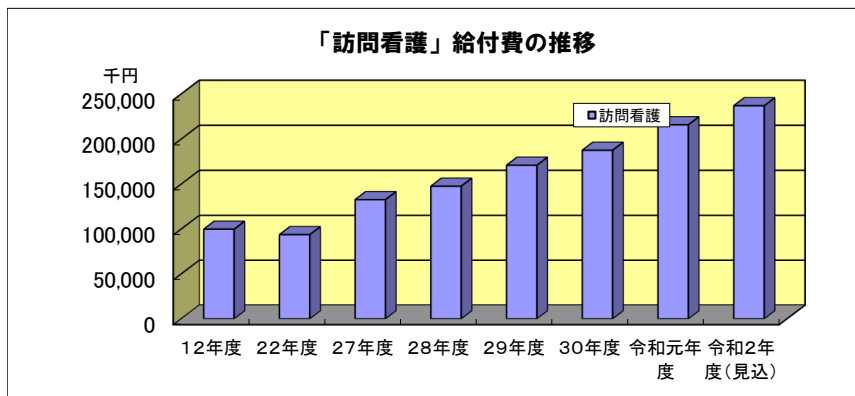
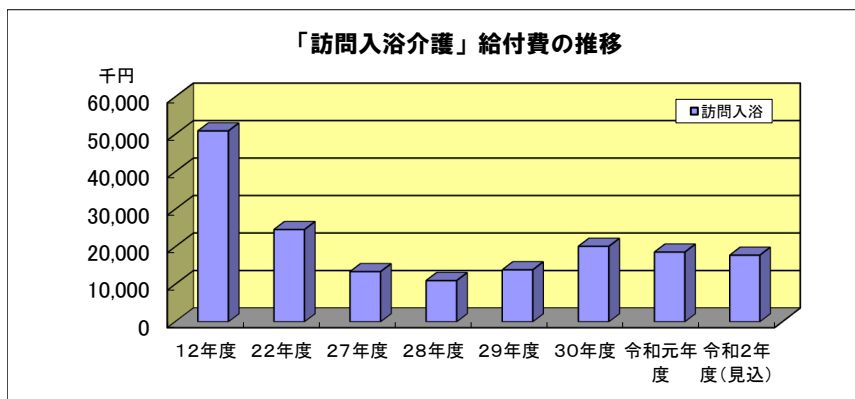
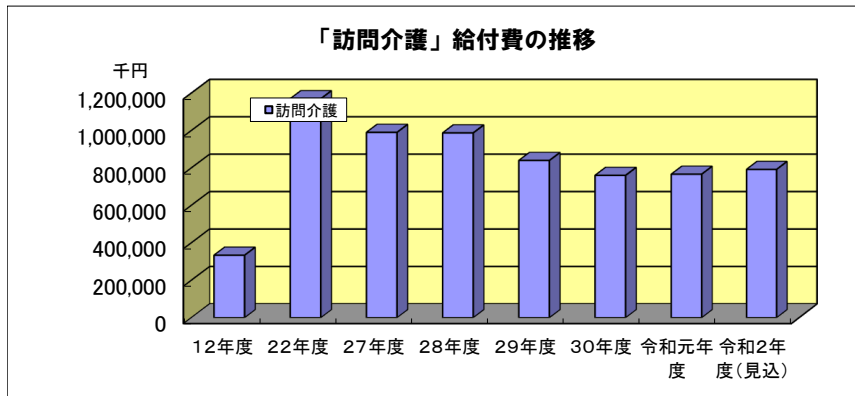
単位：千円

サービス種別	12年度	13年度	14年度	15年度	16年度	17年度	18年度	19年度	20年度	21年度	22年度	23年度	24年度	25年度	26年度	27年度	28年度	29年度	30年度	令和元年度		事業計画(R1)				
	介護給付費	介護給付費	介護給付費	介護給付費	介護給付費	介護給付費	介護給付費	介護給付費	介護給付費	介護給付費	介護給付費	介護給付費	介護給付費	介護給付費	介護給付費	介護給付費	介護給付費	介護給付費	介護給付費	介護給付費	構成比	前年比	介護給付費	実績-計画	執行率	
訪問介護	333,592	634,882	894,770	1,152,465	1,303,113	1,337,716	1,337,860	1,280,257	1,216,925	1,164,442	1,170,082	1,146,746	1,086,444	1,068,349	1,059,834	990,136	987,178	839,800	760,060	766,328	6.2%	101%	844,686	-78,358	91%	
訪問入浴	50,926	55,026	49,075	34,379	34,990	35,044	31,014	29,621	28,016	27,220	24,604	23,497	14,202	10,897	10,788	13,372	10,995	13,865	20,126	18,592	0.2%	92%	17,619	973	106%	
訪問看護	99,857	100,114	108,877	112,272	112,083	107,721	96,373	96,852	95,515	91,979	93,803	105,624	113,843	119,758	123,463	132,752	147,688	170,964	187,623	215,913	1.8%	115%	225,714	-9,801	96%	
訪問リハ	10,910	12,622	11,475	11,506	9,246	7,860	9,967	13,004	13,799	15,038	15,859	11,007	9,675	10,209	12,031	4,783	4,707	5,231	9,766	15,737	0.1%	161%	5,720	10,017	275%	
通所介護	270,890	396,250	698,678	849,473	1,020,498	1,200,956	1,402,313	1,588,331	1,770,375	1,930,086	2,105,958	2,231,927	2,187,708	2,181,615	2,253,780	2,163,633	1,924,965	1,806,994	1,778,143	1,784,355	14.5%	100%	1,819,801	-35,446	98%	
通所リハ	543,291	643,166	552,051	637,976	757,677	772,195	652,310	687,024	708,289	727,674	798,402	814,209	843,299	892,861	896,864	851,830	798,215	796,906	804,555	814,280	6.6%	101%	800,310	13,970	102%	
福祉用具貸与	48,797	102,419	147,089	186,562	216,357	232,877	225,480	226,998	254,718	271,977	291,583	318,538	320,121	333,060	346,198	349,312	353,737	378,764	391,835	415,644	3.4%	106%	379,979	35,665	109%	
短期入所	145,564	249,407	287,817	313,996	313,362	330,542	332,538	367,896	450,783	439,760	458,133	496,086	525,665	534,881	529,297	437,778	439,451	414,361	420,180	421,725	3.4%	100%	435,732	-14,007	97%	
居宅療養管理指導	13,687	15,360	15,218	12,610	11,993	11,180	15,862	16,831	16,960	20,948	23,813	26,699	28,042	32,842	34,694	35,254	40,516	42,142	46,774	49,699	0.4%	106%	45,767	3,932	109%	
グループホーム	82,550	119,625	177,506	239,402	359,682	552,610	729,288	738,140	744,650	771,615	883,834	1,089,867	1,317,629	1,359,803	1,381,197	1,423,169	1,441,019	1,454,475	1,467,870	1,499,388	12.2%	102%	1,524,454	-25,066	98%	
特定施設入所生活	19,165	19,251	16,342	14,514	12,698	13,518	22,730	29,782	38,545	39,406	52,871	65,945	87,141	146,334	172,861	194,968	211,338	222,758	267,589	263,381	2.1%	98%	228,976	34,405	115%	
特定入所者						7,597	16,915	18,250	28,292	36,824	49,679	94,907	155,248	165,846	166,084	153,218	130,554	117,937	112,251	112,635	0.9%	100%	135,729	-23,094	83%	
定期巡回・随時対応型 訪問 介護看護														5,089	23,509	40,261	56,309	77,156	86,502	123,613	150,115	1.2%	121%	128,580	21,535	117%
夜間対応型訪問介護						1,124	3,565		3,616	3,936	3,469	3,542	3,551	2,799	2,263		1,745	402	0	0	0.0%	-	0	0	-	
看護小規模多機能型																				934	0.0%	-	0	934	-	
地域密着型通所介護																	239,832	252,986	260,455	277,858	2.3%	107%	269,065	8,793	103%	
認知症対応型通所介護						24,300	32,287	58,817	103,647	101,152	95,657	118,038	129,142	138,125	129,136	121,905	112,123	112,191	130,908	1.1%	117%	108,784	22,124	120%		
小規模多機能型居宅介護						0	14,337	60,391	150,230	182,442	201,966	301,545	357,040	365,022	326,616	329,096	373,310	389,778	403,251	389,778	3.3%	103%	387,634	15,617	104%	
地域密着型介護老人福祉施設 入所者生活介護									29,800	98,761	313,416	551,936	555,986	559,003	636,296	643,069	675,661	692,191	697,059		5.7%	101%	674,072	22,987	103%	
居宅介護支援	148,800	198,523	249,740	339,100	392,656	420,599	523,277	503,487	486,720	564,029	599,890	621,169	620,680	627,210	633,002	625,887	582,263	564,547	600,046	633,161	5.1%	106%	581,171	51,990	109%	
住宅改修	31,377	57,293	69,715	73,613	63,701	57,480	57,124	54,175	48,753	54,382	56,692	59,878	57,041	55,699	53,505	51,827	43,718	51,582	50,544	45,907	0.4%	91%	59,274	-13,367	77%	
福祉用具購入	9,306	12,284	14,770	17,374	16,416	15,587	15,932	18,401	17,840	17,241	16,134	15,133	14,435	15,389	13,571	13,484	11,886	13,358	12,086	12,593	0.1%	104%	13,408	-815	94%	
その他償還払い	1,348	2,328	17	0	0	0	0	0	0	0	0	0	0	0	0	53	0	0	0	102	0.0%	-	0	102	-	
特養	1,262,898	1,400,975	1,737,138	1,751,273	1,757,470	1,647,052	1,472,666	1,499,068	1,509,939	1,547,277	1,528,675	1,560,186	1,615,136	1,615,864	1,712,487	1,808,168	1,746,942	1,737,790	1,767,901	1,775,643	14.4%	100%	1,915,248	-139,605	93%	
老健	888,625	984,925	1,234,615	1,243,233	1,189,401	1,145,451	982,109	1,005,159	1,021,306	1,073,105	1,087,487	1,084,605	1,085,793	1,085,909	1,086,599	1,034,098	1,012,091	1,069,791	1,135,996	1,148,140	9.3%	101%	1,166,002	-17,862	98%	
療養型	355,331	404,788	438,537	490,553	508,089	440,873	408,819	339,574	369,262	288,504	261,111	216,707	175,303	162,839	139,085	101,134	45,258	38,114	31,620	22,609	0.2%	72%	38,656	-16,047	58%	
特定入所者(3施設)						111,494	263,020	260,794	267,813	281,128	283,776	281,677	324,578	334,850	348,958	343,400	307,557	292,022	290,759	281,793	2.3%	97%	316,701	-34,908	89%	
高額介護サービス	18,200	36,371	45,596	51,032	52,695	55,191	151,729	146,412	154,986	166,504	250,697	235,502	273,804	292,237	297,889	303,638	322,894	332,586	339,965	361,142	2.9%	106%	453,436	-92,294	80%	
審査支払手数料	6,915	9,712	12,483	14,876	13,642	14,178	14,671	14,120	14,628	15,046	15,736	16,528	15,530	15,900	16,106	16,208	15,815	14,405	14,419	14,986	0.1%	104%	15,960	-974	94%	
総給付費	4,342,029	5,455,321	6,761,509	7,546,209	8,145,769	8,517,721	8,787,421	8,984,365	9,380,938	9,831,798	10,454,643	11,131,018	11,851,476	12,130,828	12,392,967	12,198,204	11,990,247	11,878,974	12,088,336	12,333,878		102%	12,592,478	-258,600	98%	

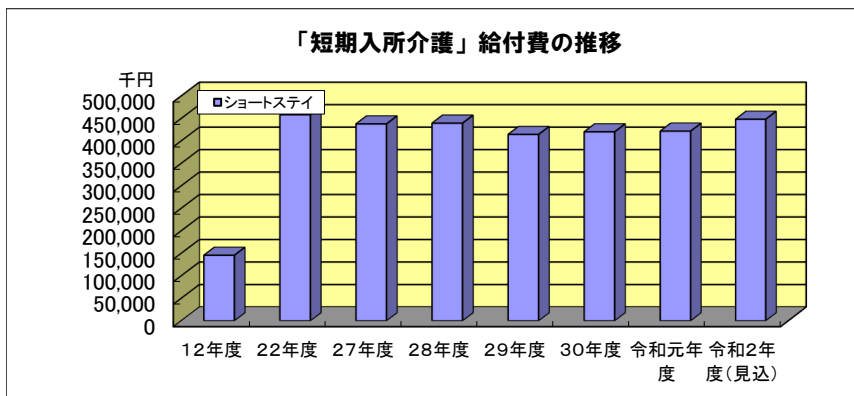
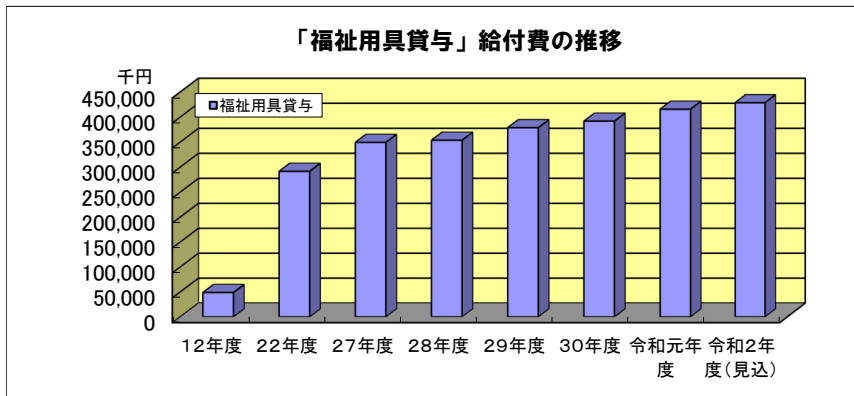
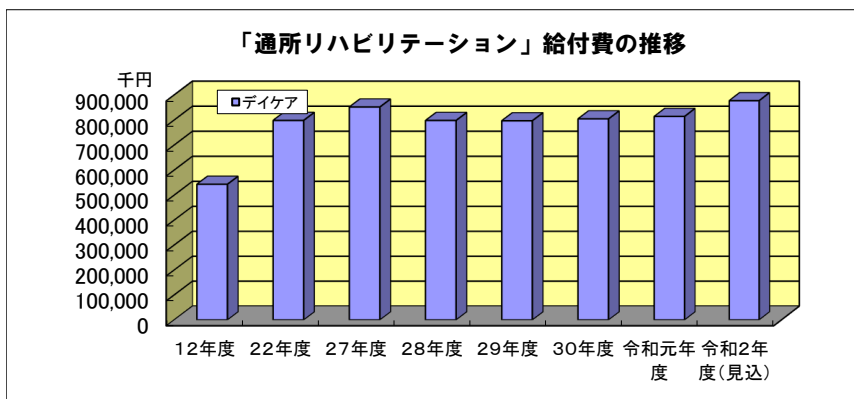
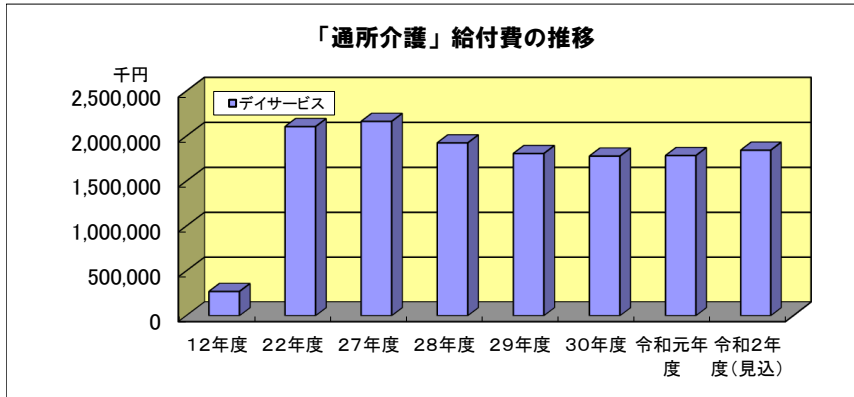
在宅・施設

在宅	1,810,060	2,618,550	3,293,140	3,995,242	4,624,472	5,103,482	5,494,407	5,719,238	6,043,004	6,460,234	7,027,161	7,735,813	8,361,332	8,623,229	8,791,843	8,591,558	8,539,690	8,394,266	8,507,676	8,729,565	73.0%	103%	8,686,475	43,090	100%
施設	2,506,854	2,790,688	3,410,290	3,485,059	3,454,960	3,344,870	3,126,614	3,104,595	3,168,320	3,190,014	3,161,049	3,143,175	3,200,810	3,199,462	3,287,129	3,286,800	3,111,848	3,137,717	3,226,276	3,228,185	27.0%	100%	3,436,607	-208,422	94%

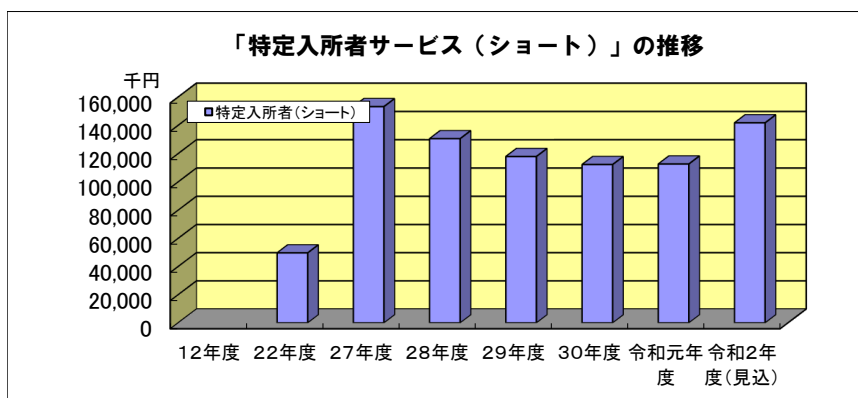
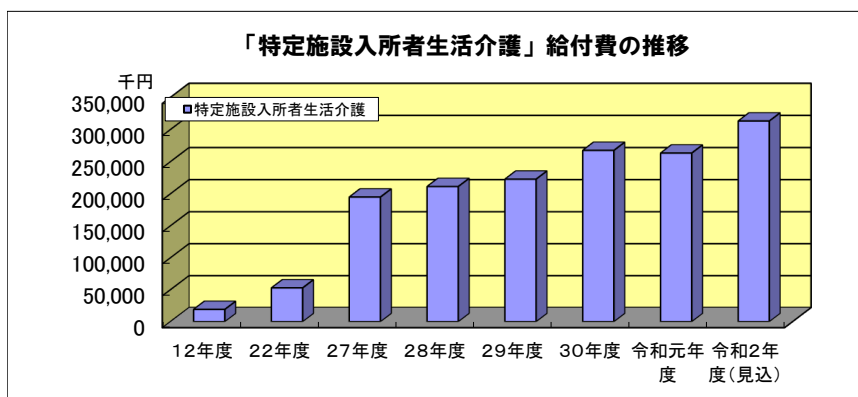
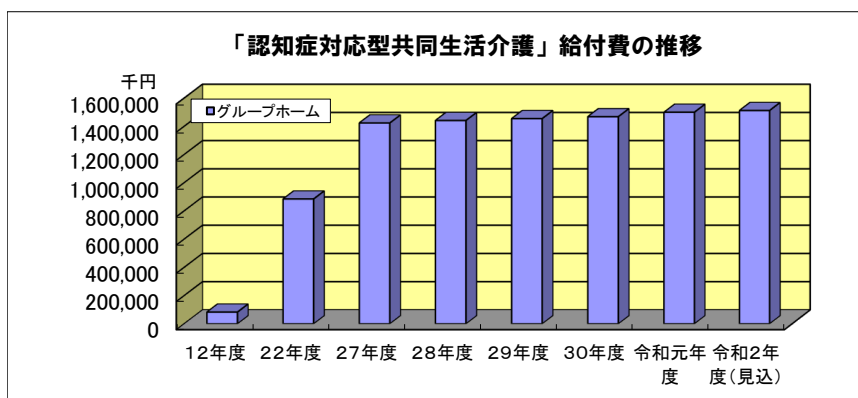
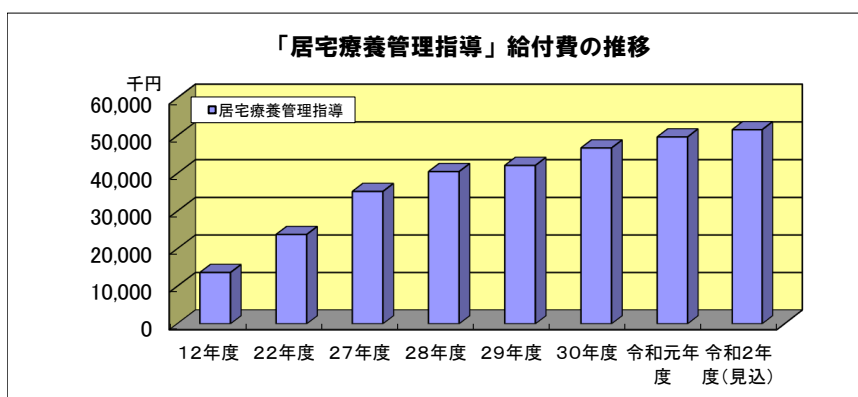
各サービスごとの給付費の推移（平成12年度～令和2年度）



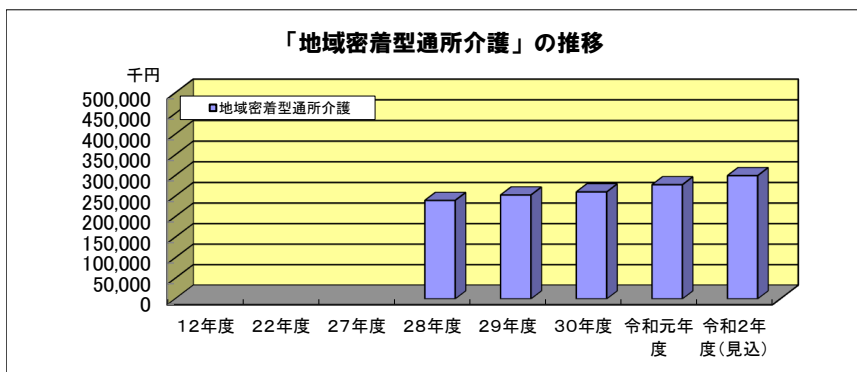

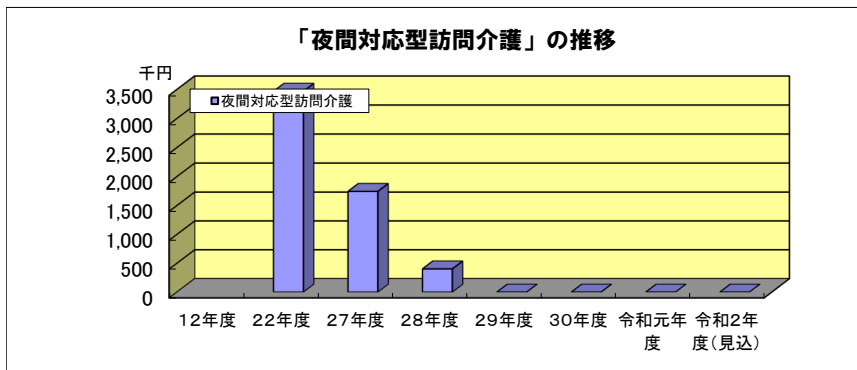
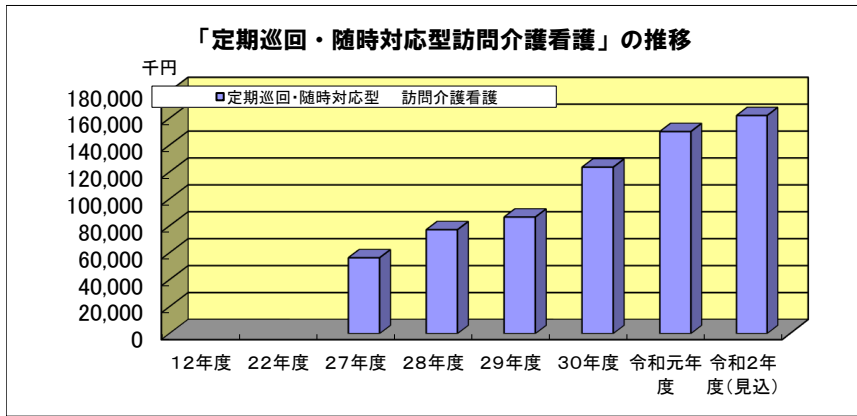
各サービスごとの給付費の推移（平成12年度～令和2年度）



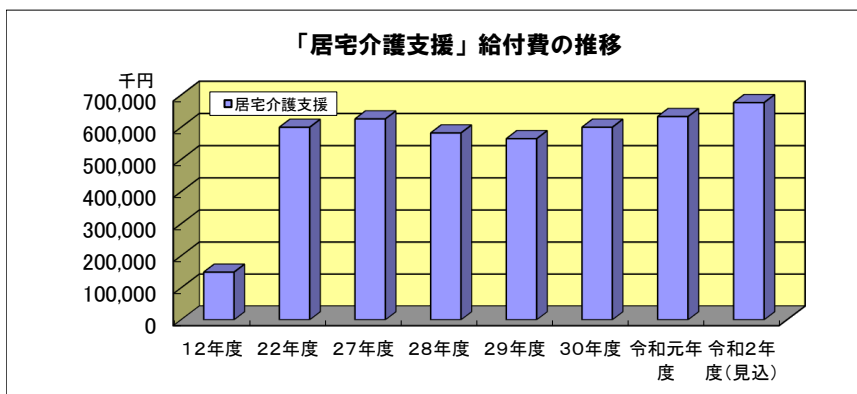
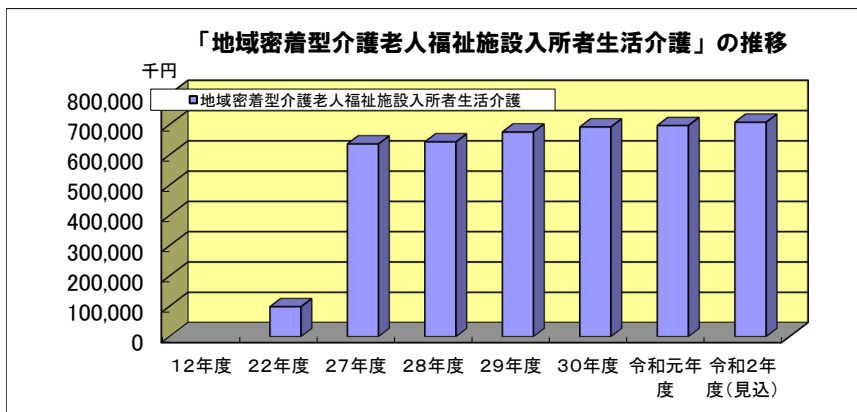
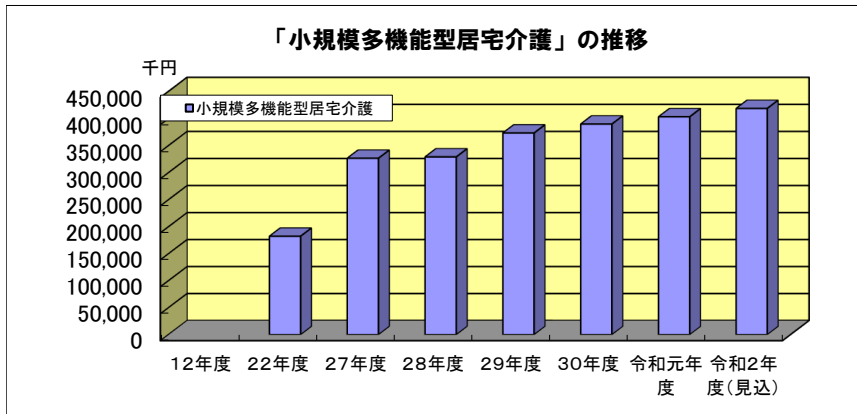
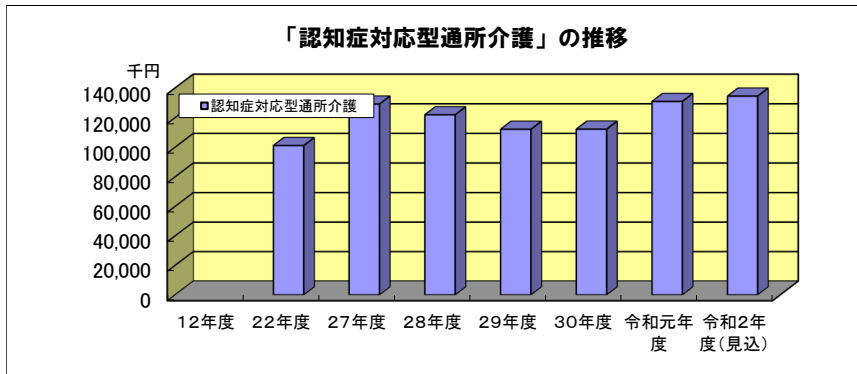
各サービスごとの給付費の推移（平成12年度～令和2年度）



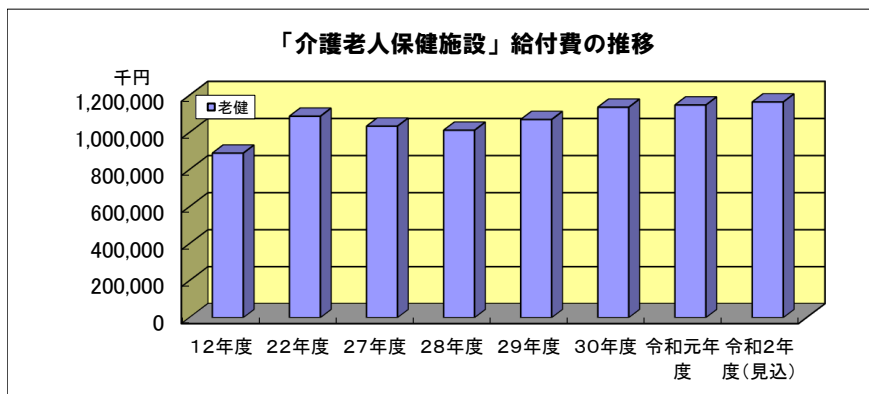
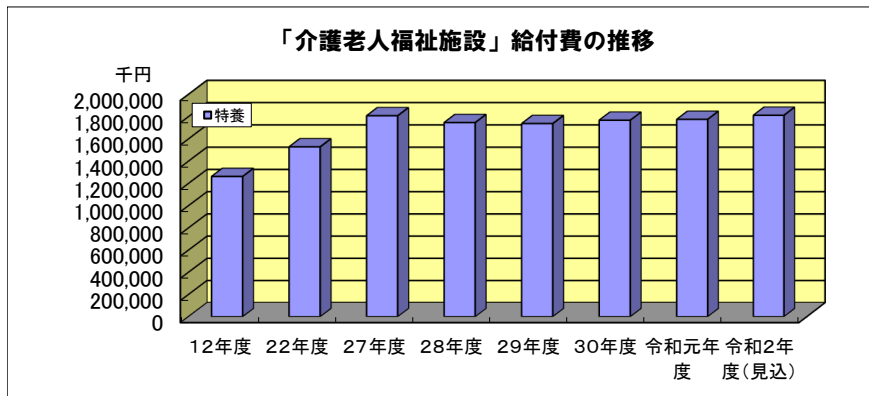
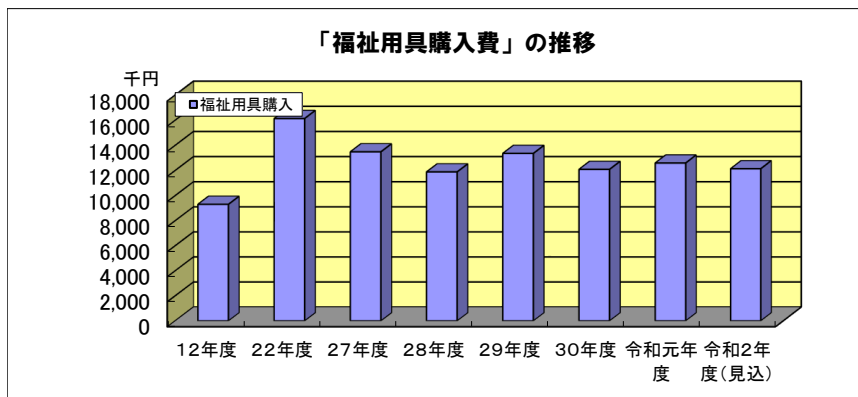
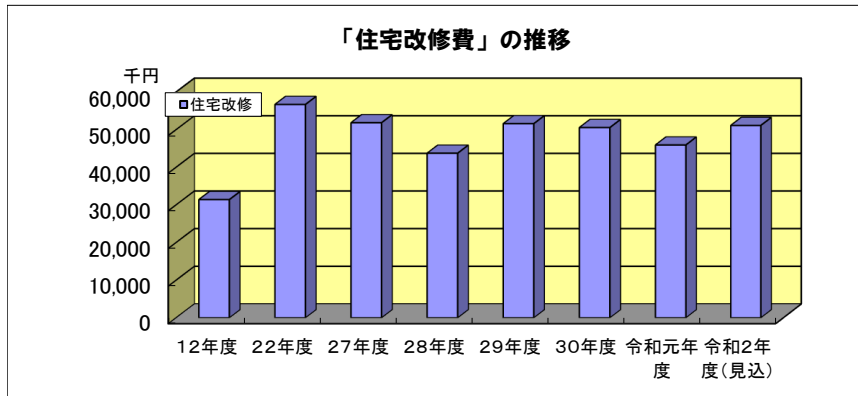
各サービスごとの給付費の推移（平成12年度～令和2年度）



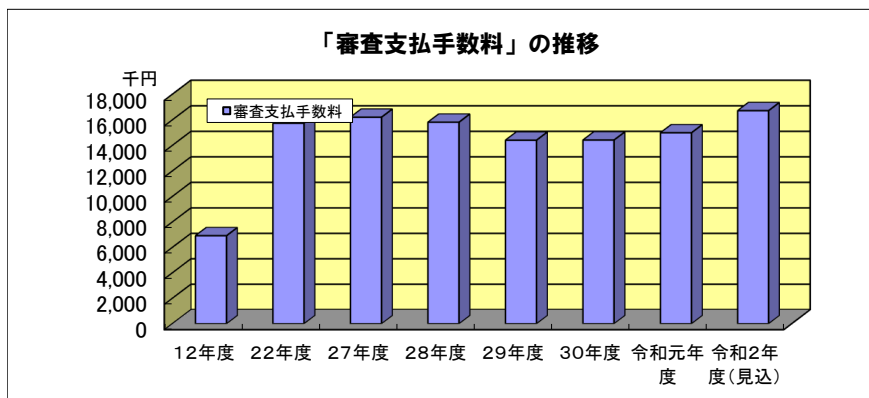
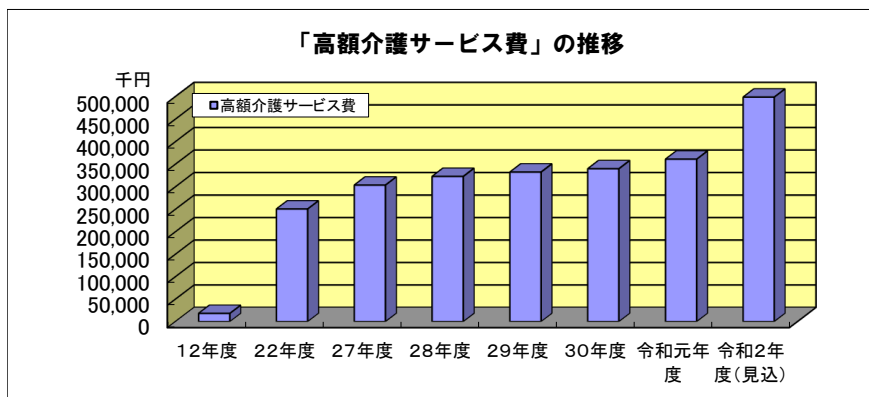
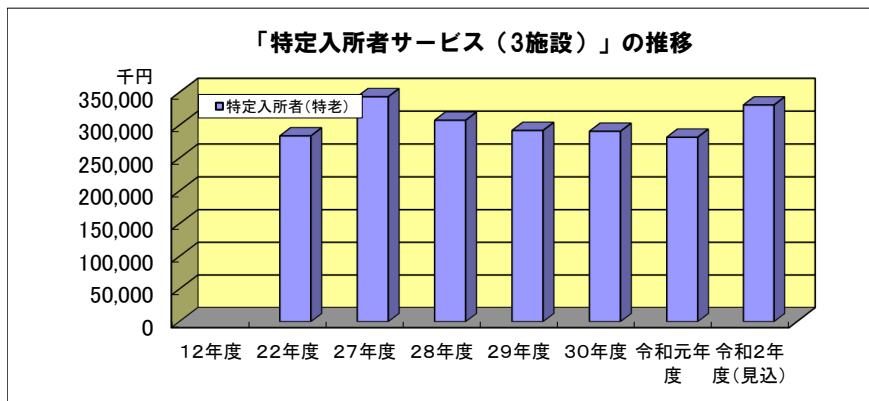
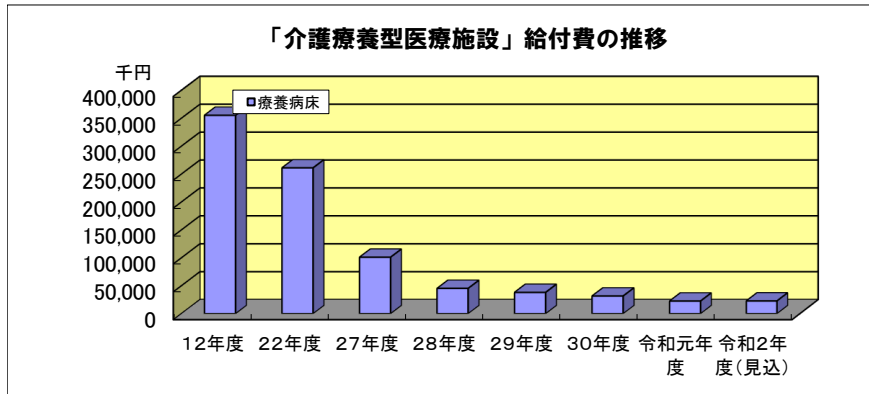
各サービスごとの給付費の推移（平成12年度～令和2年度）



各サービスごとの給付費の推移（平成12年度～令和2年度）



各サービスごとの給付費の推移（平成12年度～令和2年度）



4 新居浜市介護保険基盤整備計画

事業種別	生活圏域	川西	川東	上部西	上部東
		北・南・西 中学校区	東・川東 中学校区	中萩・大生院 中学校区	泉川・船木・角野・ 別子 中学校区
平成29年度末	介護老人福祉施設	3施設	1施設	2施設	3施設
	介護老人保健施設	2施設	1施設	1施設	1施設
	介護療養型医療施設	1施設		1施設	
	特定施設入所者生活介護				
	夜間対応型訪問介護				
	定期巡回・随時対応型訪問介護 看護	1施設	1施設	1施設	
	認知症対応型通所介護	2施設			1施設
	小規模多機能型居宅介護	2施設	2施設	1施設	3施設
	認知症対応型共同生活介護	8施設	9施設	7施設	6施設
	地域密着型介護老人福祉施設	1施設	3施設	1施設	2施設
地域密着型通所介護	5施設	4施設	2施設	2施設	
平成30年度	認知症対応型共同生活介護	18床×1施設(平成30年度開設済み)			
		18床×1施設、9床×1施設(令和2年度開設済み)			
~	定期巡回・随時対応型訪問介護 看護	1施設(事業所未決定)			
令和2年度 (平成32年度)	小規模多機能型居宅介護	1施設(令和2年度整備中)			
	看護小規模多機能型居宅介護	1施設(事業所未決定)			

5 高齢者福祉施策一般実施状況（実績）

事業名	平成29年度		平成30年度		令和元年度		令和2年度
	決算額 (千円)	内容	決算額 (千円)	内容	決算額 (千円)	内容	予算額 (千円)
生き生きデイサービス事業	905	延利用者数 226人	825	延利用者数 206人	840	延利用者数 208人	1,183
老人短期入所事業(特養)	—	—	—	—	—	—	—
福祉電話貸与事業	512	貸与台数 18台	624	貸与台数 19台	510	貸与台数 20台	687
緊急通報体制整備事業	1,382	設置台数 222台	1,403	設置台数 203台	1,266	設置台数 171台	1,562
見守り推進員活動事業	4,762	見守り推進員 279名	4,794	見守り推進員 279名	4,822	見守り推進員 280名	5,064
要介護者理美容サービス事業	1,394	延利用回数 342回	1,336	延利用回数 332回	1,169	延利用回数 285回	1,468
老人クラブ助成事業	2,561	新居浜市老人クラブ連合会 93団体 5,775人	2,230	新居浜市老人クラブ連合会 88団体 5,511人	2,213	新居浜市老人クラブ連合会 87団体 5,458人	2,437
老人広場整備事業	297	8ヶ所	295	8ヶ所	297	7ヶ所	300
家族介護者慰労金支給事業費	4,877	在宅介護者慰労金 支給 7,000円/月：55名 5,000円/月：39名	4,947	在宅介護者慰労金 支給 7,000円/月：62名 5,000円/月：43名	4,886	在宅介護者慰労金 支給 7,000円/月：61名 5,000円/月：48名	5,471
合計	16,690		16,454		16,003		18,172

6 地域支援事業実施状況

事業名	平成29年度実績		平成30年度実績		令和元年度実績		令和2年度
	決算額 (千円)	内容	決算額 (千円)	内容	決算額 (千円)	内容	予算額 (千円)
介護予防・生活支援サービス事業費	328,433	要支援1、要支援2及び事業対象者に対する訪問・通所介護サービス費、配食サービス委託料	366,537	要支援1、要支援2及び事業対象者に対する訪問・通所介護サービス費	386,650	要支援1、要支援2及び事業対象者に対する訪問・通所介護サービス費	401,075
審査支払手数料	1,138	介護予防・生活支援サービス事業における国保連審査件数:14,973件	1,274	介護予防・生活支援サービス事業における国保連審査件数:16,771件	1,329	介護予防・生活支援サービス事業における国保連審査件数:17,330件	1,401
笑いによる健康増進事業費	506	介護予防寄席(2ヶ所、265人)	514	介護予防寄席(2ヶ所、340人)	271	介護予防寄席(1ヶ所、103人)	0
高齢者生きがい創造学園講座事業費	8,185	講座数:17講座 実人数:389人 年間延参加者数:4,349人	8,288	講座数:16講座 実人数:382人 年間延参加者数:4,009人	8,496	講座数:17講座 実人数:349人 年間延参加者数:3,896人	8,869
介護費用適正化事業費	20,910	介護費用適正化に従事する職員の人件費等	21,069	介護費用適正化に従事する職員の人件費等	21,630	介護費用適正化に従事する職員の人件費等	22,147
住宅改修支援事業費	30	利用者:15人	50	利用者:25人	42	利用者:21人	60
要介護紙おむつ支給事業費	9,932	紙オムツの支給:91,536枚 尿とりパット:133,554枚	8,497	紙オムツの支給:57,860枚 尿とりパット:106,821枚	8,733	紙オムツの支給:62,157枚 尿とりパット:100,656枚	10,229
家族介護者慰労金支給事業費	248	在宅介護者慰労金支給 月7,000円 4名、月5,000円 1名	185	在宅介護者慰労金支給 月7,000円 3名、月5,000円 0名	108	在宅介護者慰労金支給 月7,000円 2名、月5,000円 0名	460
成年後見制度利用支援事業費	248	市長申し立て:4件	36	市長申し立て:6件	135	市長申し立て:11件	1,595
高齢者の生きがいと健康づくり事業費	3,700	14校区93老人クラブと市老連が、地域で共に声掛け合う活動の中で、支え合う仲間作りを行った	3,700	14校区88老人クラブと市老連が、地域で共に声掛け合う活動の中で、支え合う仲間作りを行った	3,700	14校区87老人クラブと市老連が、地域で共に声掛け合う活動の中で、支え合う仲間作りを行った	3,700
栄養改善個別指導事業費			1,670	利用者実人数:9人	1,364	利用者実人数:11人	2,713
介護予防ケアマネジメント費	28,223	介護予防マネジメント件数:延7,444件	34,358	介護予防マネジメント件数:延7,732件	37,906	介護予防マネジメント件数:延7,409件	50,311
介護予防一般高齢者施策事業費	17,915	介護予防教室開催(120回、延2,576人)	19,436	介護予防教室開催(120回、延2,617人)	16,975	介護予防教室開催(52回、延1,082人)	20,183
健康長寿地域拠点づくり事業費	12,444	健康長寿地域拠点54ヶ所 デイサービスえびすや(延742人)	13,176	健康長寿地域拠点80拠点 デイサービスえびすや(延751人)	12,075	健康長寿地域拠点94拠点 大島連合自治会委託1拠点	17,780
シルバーボランティア推進事業費	3,074	介護予防リーダー講座(5回) ボランティア登録者数 240人(新規48人) ボランティア登録施設 88施設	607	介護予防リーダー講座(延8回) ボランティア登録者数 累計270人(新規46人) ボランティア登録施設 88施設	474	ボランティア登録者数 累計290人(新規34人) ボランティア登録施設 93施設	811
地域リハビリテーション活動支援事業費			1,021	PPK体操ガイドライン作成	385	市民体操指導士養成講座(6回・21人修了)	1,772
包括的継続的ケアマネジメント支援事業費	650	主任介護支援専門員研修会開催:2回 介護支援専門員研修会開催:4回 介護支援専門員研修会参加者:159人 地域ケア会議:36件	423	主任介護支援専門員研修会開催:4回 介護支援専門員研修会開催:3回 地域ケア会議:31件	418	主任介護支援専門員研修会開催:3回 介護支援専門員研修会開催:1回 地域ケア会議:39件	846
健康長寿コーディネーター配置事業費	9,392	第1層コーディネーター 1名配置 第2層コーディネーター 4名配置	13,163	コーディネーター第1層1名、第2層4名配置 第2層協議体6か所設置	13,577	コーディネーター第1層1名、第2層4名配置 第2層協議体6か所設置	14,561

6 地域支援事業実施状況

事業名	平成29年度実績		平成30年度実績		令和元年度実績		令和2年度
	決算額 (千円)	内容	決算額 (千円)	内容	決算額 (千円)	内容	予算額 (千円)
地域包括支援センター管理事業費	110,610	地域包括支援センター職員の人件費等	107,154	地域包括支援センター職員の人件費等	109,845	地域包括支援センター職員の人件費等	116,584
総合相談権利擁護事業費	68	相談受付件数：2,314件 継続的支援件数：274件 地域ケアネットワーク推進協議会開催：69回 認知症サポーター養成講座(29回、1,128人)	48	相談受付件数：2,143件 継続的支援件数：298件 地域ケアネットワーク推進協議会開催：73回	31	相談受付件数：1,857件 継続的支援件数：309件 地域ケアネットワーク推進協議会開催：66回	0
介護相談員派遣事業費	1,586	44施設：延675人派遣	1,394	44施設：延641人派遣	1,437	48施設：延582人派遣	2,194
認知症高齢者地域支え合い事業費	1,461	認知症高齢者SOSネットワーク協力機関 (167か所) 認知症サポーター養成講座開催回数(29 回) 認知症サポーター養成講座養成者数 (1,128人)	2,247	認知症高齢者SOSネットワーク協力機関 (169か所) 認知症サポーター養成講座開催回数(33 回) 認知症サポーター養成講座養成者数 (1,777人)	1,690	認知症高齢者SOSネットワーク協力機関 (169か所) 認知症サポーター養成講座開催回数(25 回) 認知症サポーター養成講座養成者数 (1,239人)	3,314
認知症高齢者地域支え合い事業補助金	637	地域の見守り・SOSネットワーク協議会：2ヶ 所	490	地域の見守り・SOSネットワーク協議会：2ヶ 所	491	地域の見守り・SOSネットワーク協議会：2ヶ 所	495
在宅医療・介護連携推進事業費			4,106	他職種連携による会議等；14回	2,742	他職種連携による会議等；9回	3,391
配食サービス事業費	2,247	配食数：延9,884食					
高齢者の楽しみづくりと産直市活性化事業費	423	開催数：11回 参加人数：延116人					
計	562,060		609,443		630,504		684,491

7 新居浜市高齢者保健福祉計画推進協議会設置要綱

(設置)

第1条 新居浜市高齢者保健福祉計画（介護保険事業計画含む。）の円滑な推進及び後継計画策定のため、新居浜市高齢者保健福祉計画推進協議会（以下「協議会」という。）を設置する。

(組織及び委員の委嘱)

第2条 協議会は、委員15人で構成し、次に掲げる者のうちから、市長が委嘱する。

- (1) 介護保険被保険者を代表する者
- (2) 学識経験を有する者
- (3) 公益を代表する者
- (4) 介護サービス事業者を代表する者

(任期)

第3条 協議会の委員（以下「委員」という。）の任期は、3年とする。ただし補欠の委員の任期は、前任者の残任期間とする。

2 委員は、再任されることができる。

(任務)

第4条 協議会は、次に掲げる事項について協議し、協議事項について市長に報告するものとする。

- (1) 介護保険事業計画に関すること。
- (2) 介護保険給付に関すること。
- (3) 介護保険料に関すること。
- (4) 保健福祉事業に関すること。
- (5) その他高齢者施策に関して必要と認める事項に関すること。

(会長及び副会長)

第5条 協議会に会長及び副会長各1名をおく。

- 2 会長及び副会長は、委員の互選により選出する。
- 3 会長は協議会を代表し、会務を総理する。
- 4 副会長は会長を補佐し、会長に事故があるとき、又は会長が不在のときはその職務を代理する。

(会議)

第6条 協議会は、会長が招集し、これを主宰する。

- 2 協議会の会議は、委員の過半数が出席しなければこれを開くことができない。

(庶務)

第7条 協議会の庶務は、介護保険担当課において処理する。

(委任)

第8条 この要綱に定めるもののほか、協議会の運営に関し必要な事項は、別に定める。

附 則

この要綱は、平成12年6月21日から施行する。

附 則

この要綱は、平成14年1月1日から施行する。

8 新居浜市高齢者保健福祉計画推進協議会委員名簿

委員氏名	ふりがな	所属団体
秦 榮子	はだ えいこ	新居浜市食生活改善推進協議会
山内 保生	やまうち やすお	新居浜市医師会
明石 秀美	あかし ひでみ	新居浜市老人クラブ連合会
伊藤 剛弘	いとう たけひろ	新居浜市福祉施設協議会
上野 なぎさ	うえの なぎさ	新居浜市社会福祉協議会
金子 剛	かねこ つよし	新居浜市民生児童委員協議会
黒光 恵	くろみつ めぐみ	新居浜市女性連合協議会
坂上 公三	さかうえ こうぞう	新居浜市連合自治会
白旗 加代子	しらはた かよこ	市民公募
田窪 小夜	たくぼ さよ	西条保健所
續木 明美	つづき あけみ	新居浜市連合婦人会
中川 明美	なかがわ あけみ	新居浜市ボランティア連絡協議会
橋本 朱實	はしもと あけみ	新居浜市医師会
花野 響子	はなの きょうこ	新居浜市歯科医師会
矢野 健吾	やの けんご	愛媛県地域密着型サービス協会

※委員の任期:平成30年9月1日～令和3年8月31日