

生 徒 会 選 挙

の 手 引 き



新居浜市選挙管理委員会

みんな初めまして。  
僕は明るい選挙のイメージキャラクターの「選挙の  
めいすい（明推）くん」だよ。  
少しでも選挙に興味を持ってくれたら嬉しいなあ



## もくじ

- 1 選挙のおはなし・・・・・・・・・・ 2ページ
  - 2 選挙のながれ・・・・・・・・・・ 3ページ
  - 3 これから18歳になる君へ・・・・・・・・ 18ページ
- 巻末特集 選挙クイズ・・・・・・・・・・ 19ページ

この手引きは生徒会役員選挙を実際の選挙に近い形で行い、選挙への興味や関心を持つきっかけ作りになればと思い、作成しました。

各学校の実情や生徒会規約に応じて、内容を変更してご活用ください。

## 1 選挙のおはなし



選挙とは、暮らしをより良くするために、私たちに代わって実現してくれる人を選ぶ制度です。

ところが、最近では国も地方の選挙も投票率が約30～50%というのがほとんどで、半分以上の人が選挙に行っていません。

つまり、今の政治は少数の人の意見しか届いていないことになります。

しかも、年齢が若い人ほど、選挙の重要性に気付かず、投票しない人がたくさんいます。

生徒会役員選挙を通じて、選挙について学習し、将来はみんなで政治を作っていきましょう。



選挙って、みんなが政治に参加するための手段なんだよ

## 2 選挙のながれ

- ① 選挙管理委員会を発足しよう
- ② 委員会で細かい内容を決めよう
- ③ 選挙期日を告示して知らせよう
- ④ 選挙啓発活動で投票率アップ
- ⑤ 立候補希望者に説明会を開こう
- ⑥ 立候補の受付をしよう
- ⑦ 選挙運動をして有権者の心をつかもう
- ⑧ 選挙人名簿を作ろう
- ⑨ いよいよ投票日
- ⑩ 開票しよう



いろいろ、  
することあるんだねえ



### ① 選挙管理委員会を発足しよう

まず選挙をスムーズに行うために役割を決めます。

(例)

委員長	1名		
選挙管理委員	数名		
投票	投票管理者	1名	投票所ごとに1名
	会場案内	数名	
	名簿対照係	数名	クラス単位で受付を行う場合は各クラス1名とか
	投票用紙交付係	数名	クラス単位で受付を行う場合は各クラス1名とか
	投票立会人	数名	投票所ごとに2名
開票	開票管理者	1名	委員長が兼ねることも可能
	仕分係	数名	投票担当と兼ねることも可能
	点検係	数名	投票担当と兼ねることも可能
	審査係	数名	投票担当と兼ねることも可能
	集計係	数名	投票担当と兼ねることも可能
	開票立会人	数名	各候補者から1名ずつ



## ② 委員会で細かい内容を決めよう

委員会を開きましょう。そこで大事な内容を決めてみましょう。

- ✓ 立候補の受付日を決めよう！
- ✓ 告示日を決めよう！
- ✓ 投票日時と場所を決めよう！
- ✓ 開票日時と場所を決めよう！

(ポイント) 日程を決めるために全体のスケジュールを考えておくと良いですね。

〔生徒会役員選挙のスケジュール例〕

20 日前	選挙管理委員を選出
19 日前	選挙管理委員会発足
18 日前	
17 日前	
16 日前	告示 (投票日や投票場所など)
15 日前	
14 日前	立候補希望者説明会
13 日前	
12 日前	
11 日前	
10 日前	
9 日前	
8 日前	
7 日前	立候補の受付 告示 (立候補者の氏名や学年など)
6 日前	選挙公報配布
5 日前	
4 日前	
3 日前	
2 日前	
1 日前	立会演説会
当 日	投票 開票
1 日後	告示 (当選者の氏名や学年、票数など)
2 日後	
3 日後	
4 日後	当選証書授与



### ③ 選挙期日を告示して知らせよう

告示とは文書を掲示して、有権者の皆さんに知ってもらうことです。

選挙の日時や投票できる場所などを告示します。

例 ～ こんな感じで書いてみよう ～

#### 告 示

生徒会規約第〇〇条の規定により、任期満了に伴う〇〇学校生徒会役員選挙を次のとおり行います。

令和〇年〇月〇日

〇〇学校選挙管理委員会

委員長 〇〇〇〇

- |             |                  |
|-------------|------------------|
| 1 選挙期日(投票日) | 〇年〇月〇日(〇曜日)〇時～〇時 |
| 2 投票場所      | 〇〇教室             |
| 3 選挙すべき役員・数 | 会 長 1人<br>副会長〇人  |
| 4 立候補受付日    | 〇年〇月〇日(〇曜日)〇時～〇時 |
| 5 立候補受付場所   | 〇〇教室             |



#### ④ 選挙啓発活動で投票率アップ

告示だけでは、みんなに選挙があることを知ってもらえません。さらなる広報活動が必要です。

実際の選挙では、スーパーマーケットで買い物に来たお客さんに、ティッシュ配りをしながら投票があることをPRします。運がよければ「めいすいくん」に出会えるかも。



お店の前でティッシュ配りをしています。ティッシュ以外にも、除菌シートやシャボン玉なども配ります。




めいすいくん

#### ◆◇ ——— 生徒会役員選挙の啓発活動をやってみよう。 ——— ◇◆


生徒会役員選挙の投票率 100%を目指して、投票を呼び掛けてみましょう。

・校内放送をする



立候補者の募集  
選挙スケジュール  
ポスターの掲示場所  
etc.

・選管新聞（チラシ）を作る



選挙クイズ  
選挙キャラクターの紹介  
投票のやり方  
etc.

・啓発ポスターを作る



R5.4月に行われた  
愛媛県議会議員選挙の啓発ポスター



## ⑤ 立候補希望者に説明会を開こう

立候補する生徒に、立候補の方法を説明しましょう。

その1：選挙のスケジュールや選挙運動のルールを伝えましょう。

- ・立候補できる日や受付場所、告示日や投票日などのほか、手続き方法や選挙運動で出来ること、出来ないことをしっかり伝えましょう。

立候補当日は受付時間を1秒でも過ぎてしまうと受付できませんので、そのことも注意してもらおうよう伝えます。

その2：立候補に必要な書類を渡して書き方の説明をしましょう。

### 立候補届出書

立候補するための届出用紙です。

### 開票立会人届出書

開票事務が公正に行われているかをチェックする人を届出するための用紙です。

### 選挙公報原稿用紙

候補者が自身の政治に対する考えや、当選したらどういった活動をするのかなどを有権者にアピールする公報紙の原稿です。

### 選挙ポスターの作成

候補者に自分自身をアピールするためのポスターを作成してもらいましょう。



\* \* \* 立候補届出書の見本 \* \* \*

○年○月○日執行 ○○学校生徒会役員選挙		○年○月○日執行 ○○学校生徒会役員選挙	
<b>生徒会役員 候補届出書</b>		<b>開票立会人届出書</b>	
ふりがな ○○ ○○	性別	ふりがな ○○ ○○	性別
氏 名 ○○ ○○	○○	立会人氏名 ○○ ○○	○○
クラス ○○年○○組		クラス ○○年○○組	
生年月日		本人の承諾を得て届出します。	
平成○○年○○月○○日		候補者氏名 ○○ ○○	
		立会人になることを承諾します。	
		立会人氏名 ○○ ○○	

\* \* \* \* \* 選挙ポスターの見本 \* \* \* \* \*



その3：選挙運動で守らなければいけないルールを伝えましょう。

- ・実際の選挙では細かなルールが法律で決まっています。
- ・生徒会役員選挙でもルールを決めて、守ってもらうようにしましょう。


◆ルールの例

ルール1 選挙運動は立候補の受付が完了してからスタート



どの候補者も平等に選挙運動が行えるようにするためです。

ルール2 渡さない



お金や物で票を得ようとするのは悪質です。  
実際の選挙では、お金や物を渡す約束をただけでも違反となり、渡す側も渡される側も処罰されます。

ルール3 おどさない



暴力的な行為で恐がらせて票を得ようとするのは悪質です。  
実際の選挙では文書や通信手段を用いても同様に処罰されます。…選挙に限らず、当たり前ですね。




## ⑥ 立候補の受付をしよう

⑤ 立候補希望者説明会 で説明した提出書類を、立候補受付日に持参してもらい、受付を行います。

ここで書類が足りなかったら、取りに戻ってもらいましょう。新しい用紙に書いてもらっても大丈夫です。

書かれている内容が不十分であれば、書き直してもらいましょう。

受付時間は厳守ですので、少しでも過ぎてしまうと立候補することができません。




## ⑦ 選挙運動をして有権者の心をつかもう

さあ、いよいよ選挙運動です。多くの有権者に投票してもらえるようアピールしましょう。ただし、9ページに書かれているルールを破ったら厳しく指導しましょう。

【正しい選挙運動の例】

### 校内演説

校内や学校の敷地内で決められた時間（例えば登下校時や昼休みなど）に有権者へ訴えかけてみましょう。



### 校内放送


校内放送を使って有権者へ訴えかけてみましょう。ただし、一人だけが校内放送を占領してしまうと他の候補者がアピールできず不公平なので、候補者どうして順番や時間を決めておきましょう。



## 立会演説会

全校生徒に体育館へ集ってもらい、自分の意見を発表しましょう。


これも他の候補者と公平にするため、順番や持ち時間を決めておきましょう。



## ⑧ 選挙人名簿を作ろう

投票は一人1票と決まっているので、誰が投票したかをチェックしておく必要があります。そのため投票できる人の名簿を作成し、チェックできるようにします。

出席簿のコピーを利用してみてはどうでしょうか。



## ⑨ いよいよ投票日

投票を始める前に投票所の準備をしましょう。

投票用紙を作ってみよう

【ポイント】

- ①いつの選挙か分かるように！
- ②何の選挙か分かるように！
- ③偽物を作られないようにハンコを押す！
- ④候補者名を書きやすいように大きく！

見本

候補者名	○ 令和○年○月○日執行
	○ 学校生徒会選挙
	印

### 投票所での担当者を決めよう

投票所にはそれぞれ役割を持った人が必要です。

投票事務をスムーズに行えるよう、次のような担当者を決めておきましょう。



#### 投票管理者

投票所の最高責任者

投票事務がスムーズに行われているか常に注意を払います。



#### 投票立会人

不正が無い監視

投票所で不正が行われないか監視します。



#### 名簿対照係

投票するときは、まずこちらへ

投票に来た人の受付をして選挙人名簿にチェックします。

同じ人が投票することの無いよう注意が必要です。



#### 投票用紙交付係

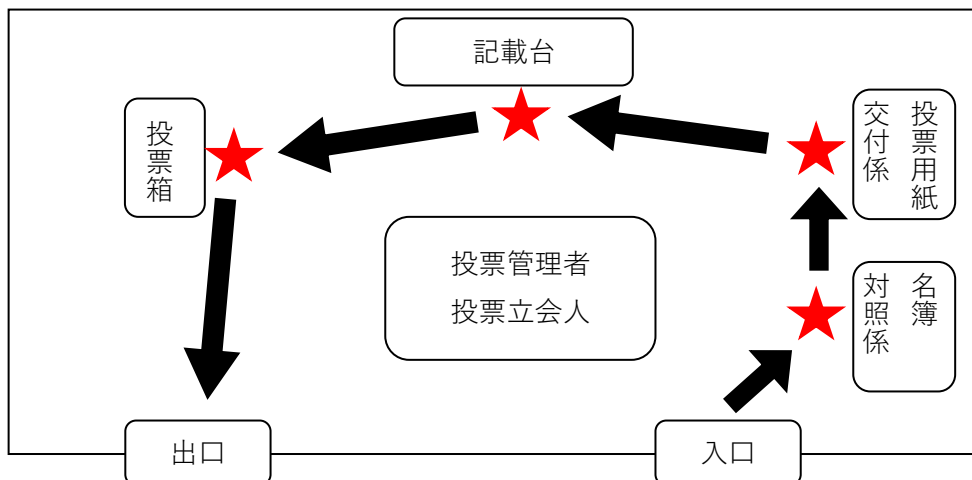
その名のとおり

受付を済ませた人に投票用紙を渡します。

### 投票所のレイアウトを決めよう

投票しに来た選挙人が効率よく回れるように上手く配置してみましょう。

例えば…



Q 記載台や投票箱がありません...

A 選挙管理委員会で貸出しを行っています。



記載台も・・・



投票箱も・・・

貸出しのことならお任せください

新居浜市役所 5階 選挙管理委員会事務局

TEL 65-1311 FAX 65-1641

生徒会選挙の日と貸出し  
を希望する期間を教えて  
ね。

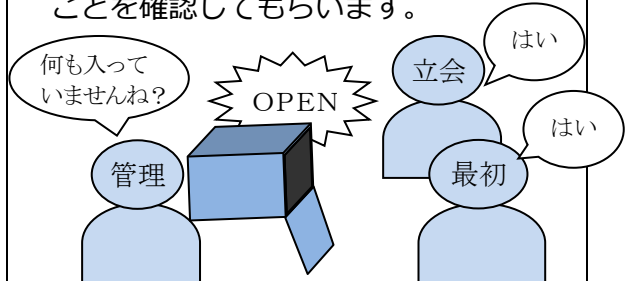


# 投票の流れ

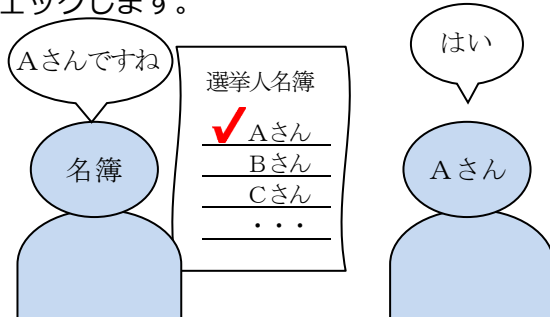
①投票管理者が投票開始の宣言をします。



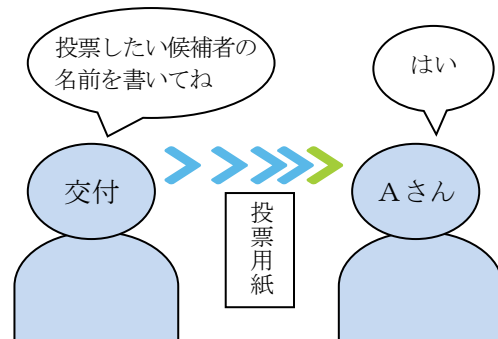
②投票管理者が最初に投票に来た人と、投票立会人に投票箱の中が空っぽであることを確認してもらいます。



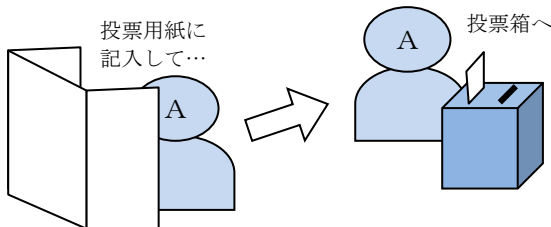
③名簿対照係が受付して選挙人名簿にチェックします。



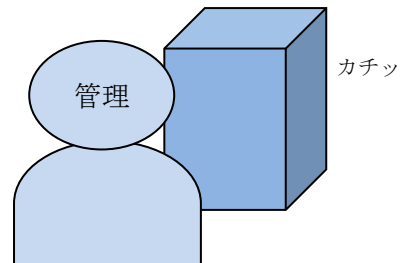
④投票用紙交付係が投票用紙を渡します。



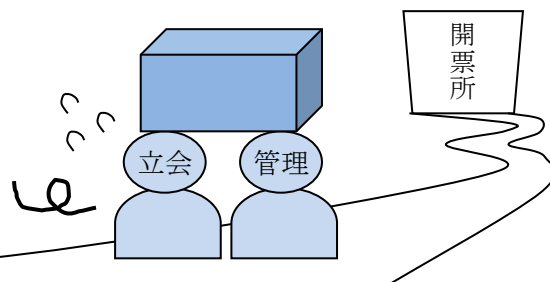
⑤投票用紙に投票したい人の氏名を記入して、投票箱へ入れます。



⑥全員の投票が終わったら、投票管理者が投票箱を閉めます。



⑦投票管理者と投票立会人が投票箱を開票所へ運びます。



さあ、次は開票です!





## ⑩ 開票しよう

開票所での担当を決めておきましょう。



### 開票管理者

開票所の最高責任者

開票事務がスムーズに行われているか常に注意を払います。  
得票の最終決定をします。



### 開票立会人

不正が無いかな監視

開票所で不正が行われないか監視します。



### 仕分係

スタートでつまづくわけにはいかない

投票箱を開けて、票を候補者ごとに仕分けします。



### 点検係

紛れた票を見落とすな

仕分けた票の中に他の候補者が紛れていないか点検します。



### 審査係

票から意思を読み解け

仕分けられなかった謎の票が、どの候補者の票か判断します。



### 集計係

数え間違いは許されない

候補者ごとに得票数を数え、合計数を確定します。




# 開票の流れ

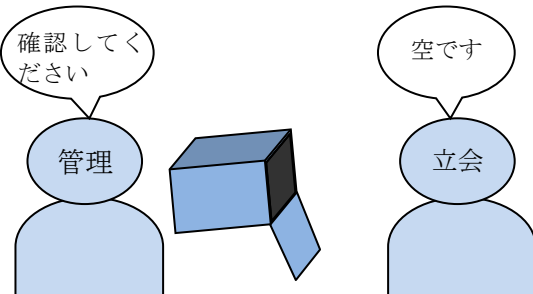
①開票管理者が開票開始を宣言します。



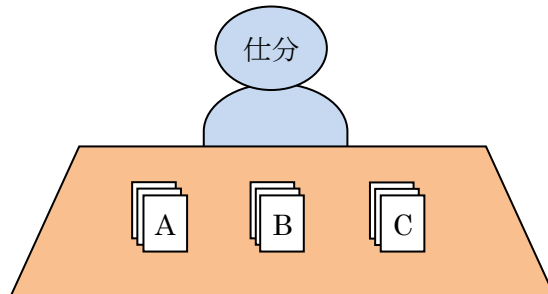
②仕分係が投票箱を開けて開票台に投票用紙を出します。




③開票管理者が開票立会人に投票箱が空になったことを確認してもらいます。



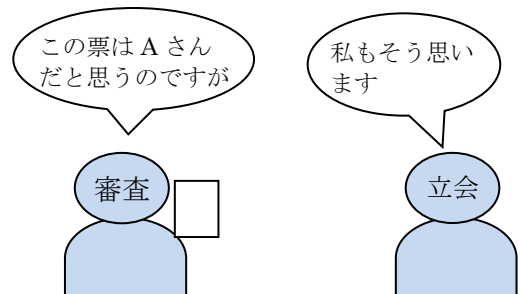
④仕分係が投票用紙を候補者別に仕分けます。



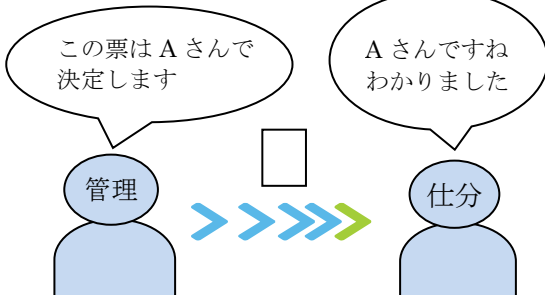
⑤誰の票か不明なときは審査係へ渡します。



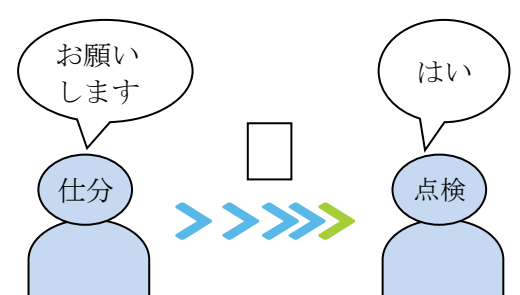
⑥審査係が誰の票か判定して、開票立会人から意見を聞きます。

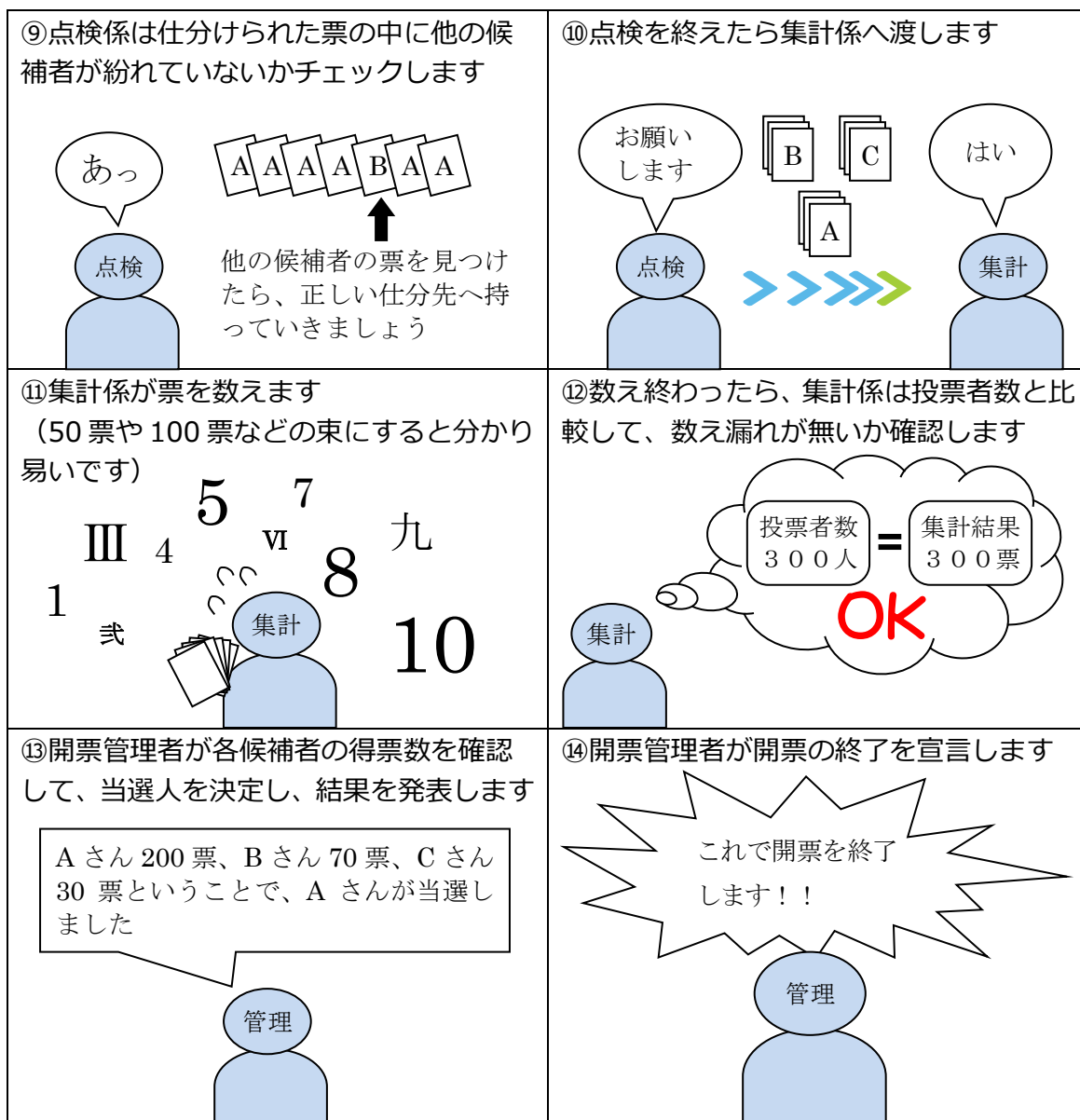


⑦開票管理者が最終決定して、仕分係へ返します。



⑧仕分係が仕分けた票を点検係へ渡します。





これで選挙を無事終わることができました。お疲れ様でした。生徒会選挙を通じて、選挙の流れや、一人の代表者を決める大変さを少しでも理解していただけたら、手引きを作った甲斐があります。

実際の新居浜市の選挙では数万票という規模になり、投票や開票には約300人の担当者が事務に携わります。

皆さんも投票できる日がやってきます。そのときに自分が正しいと思う候補者へ大切な1票を投じてください。それが代表者を選ぶ側の責任です。

そして代表者は選んだ人をガッカリさせないために責任ある行動をお願いします。

## これから18歳になる君へ



皆さんも早ければ高校3年生の間に投票できる機会が訪れます。

とは言っても、選挙のこと、政治のこと、何も分からない…、と思っている人が多いと思います。

政治って実は皆さんの周りに溢れています。何か物を買うときには消費税を納めています。学校生活においても、先生の給料、パソコンなど授業で使う道具の費用、学校の修理や、学校の電気・水道代などは税金で賄われています。

そして、皆さんが快適に学校生活や家庭生活を送るためには税金は必要不可欠です。

税金のうち、学校が使えるお金はいくらまでにするか、皆さんに収めてもらう税金の税率はいくらにするか、自分たちの生活に深く関わりのありそうな大切なことは、「選挙」で選ばれた人たちによって決められています。

自分たちの世界が変わるきっかけになる「選挙」に参加してみませんか。

巻末特集：選挙クイズ



第1問 新居浜市の有権者数は何人？

- ① 9～10万人 ② 6～7万人 ③ 3～4万人

第2問

投票箱の中に、うっかり貴重品を入れてしまった。

すぐに返してもらえる？

第3問

投票用紙に候補者の氏名のほかに応援メッセージを書くとどうなる？

(答えは次のページ)



どう？  
正解した？

【第1問の答え】 ①


有権者の数は、選挙のときと、毎年3・6・9・12月に更新されるよ。

【第2問の答え】 開票が始まるまで返ってきません。

投票箱は投票が始まると鍵を閉めます。一度鍵が閉まると開票まで絶対に開けることができません。

【第3問の答え】 無効票になる

氏名以外を書くと無効になって、候補者の獲得票数にはカウントされなくなってしまうよ。



発 行 者

〒792-8585  
新居浜市一宮町一丁目5番1号  
新居浜市選挙管理委員会事務局

☎ 0897-65-1311

令和5年9月改訂