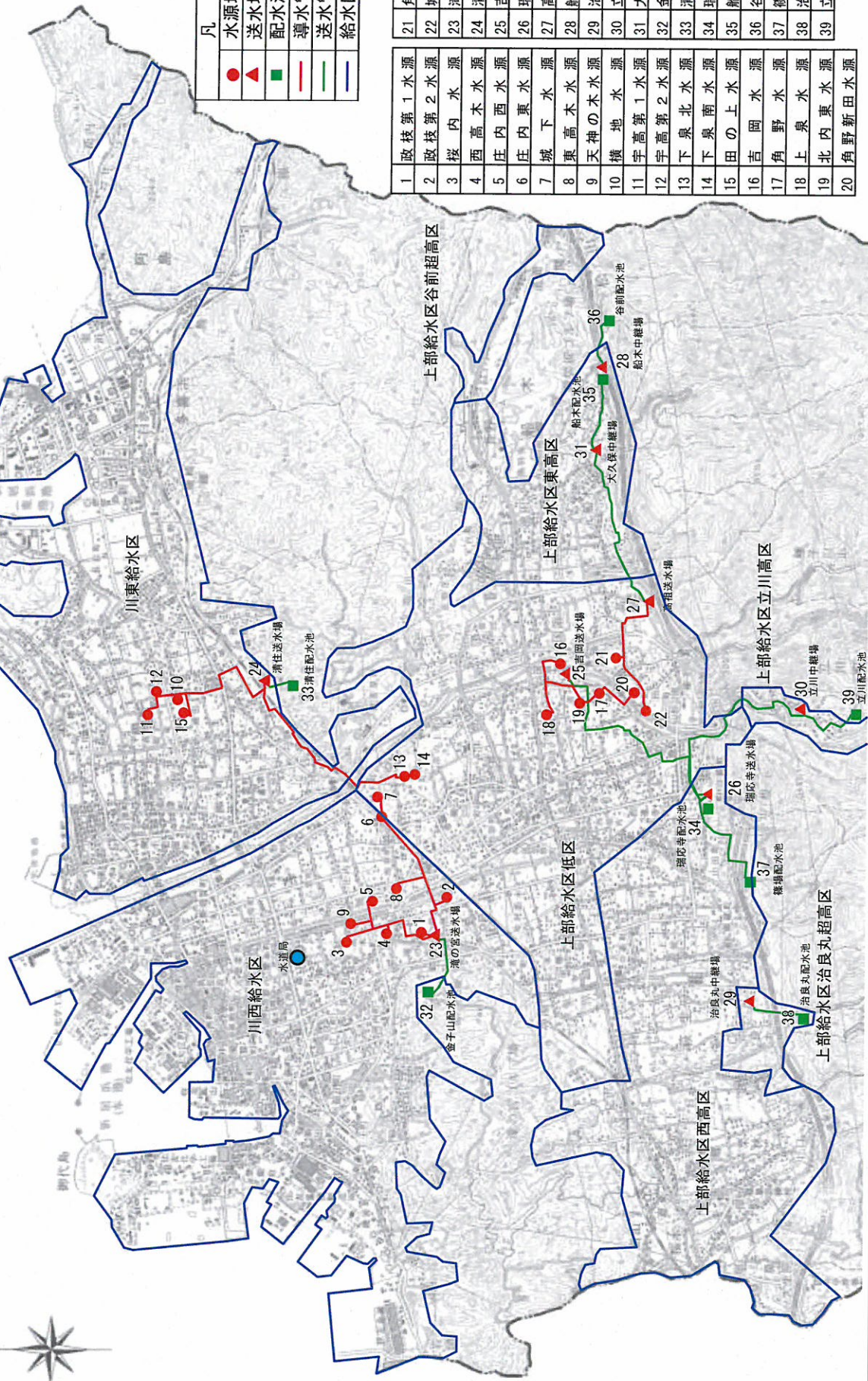


15 取水・送水施設状況

| 水源名 項目 | | | 施設能力 | | | | | 1日最大配水量 及び月日 (m ³ :日) |
|----------|---------|------------|----------------|-------------------------------|-----------|------------|-----------------------------|--|
| | | | 口径 (mm) | 揚水量 (m ³ /分) | 揚程 (m) | 出力 (kw) | 水源能力 (m ³ /日) | |
| 川西給水区 | 取水ポンプ | 政 枝 1 | 125 | 1.00 | 36 | 11 | 1,500 | |
| | | 政 枝 2 | 100 | 1.50 | 25 | 11 | 1,100 | |
| | | 桜 内 | 150 | 3.10 | 24 | 18.5 | 4,500 | |
| | | 西 高 木 | 150 | 2.60 | 25 | 18.5 | 2,000 | |
| | | 庄 内 西 | 150 | 2.50 | 25 | 18.5 | 3,000 | |
| | | 庄 内 東 | 125 | 2.10 | 36 | 18.5 | 3,000 | |
| | | 城 下 | 125 | 2.10 | 35 | 18.5 | 3,000 | |
| | | 東 高 木 | 125 | 2.10 | 29 | 18.5 | 3,000 | |
| | | 天 神 の 木 | 150 | 3.25 | 35 | 30 | 4,000 | |
| 滝の宮送水ポンプ | | 200 | 3.9×5 (内予備1) | 70 | 75×5 | 17,533 | 14,650 : 7/18 | |
| 川東給水区 | 取水ポンプ | 横 地 | 150 | 2.99 | 23 | 30 | 4,300 | |
| | | 宇 高 1 | 125 | 2.40 | 32 | 22 | 3,000 | |
| | | 宇 高 2 | 150 | 2.43 | 38 | 30 | 3,500 | |
| | | 下 泉 南 | 150 | 2.50 | 34 | 30 | 3,600 | |
| | | 下 泉 北 | 150 | 3.20 | 37 | 30 | 3,600 | |
| | | 田 の 上 | 100 | 1.40 | 37 | 15 | 2,000 | |
| 清住送水ポンプ | | 200 | 5.1×4 (内予備1) | 74 | 90×4 | 13,968 | 13,310 : 9/13 | |
| 上部給水区 | 取水ポンプ | 吉岡取水 | 200 | 3.68×4 (内予備1) | 80 | 75×4 | 15,900 | |
| | | 吉岡水中ポンプ | 150 | 1.875 | 10 | 7.5 | (2,700) | |
| | | 上 泉 | 125 | 2.10 | 30 | 18.5 | 2,700 | |
| | | 北 内 東 | 125 | 2.10 | 34 | 18.5 | 2,700 | |
| | | 角 野 | 125 | 2.10 | 30 | 18.5 | 2,700 | |
| | | 角 野 新 田 | 125 | 2.10 | 34 | 18.5 | 3,000 | |
| | | 計(吉岡送水ポンプ) | 200 | 3.9×4 (内予備1) | 76 | 75×4 | 11,100 | |
| | | 角 野 新 田 東 | 150 | 3.23 | 35 | 30 | 3,700 | |
| | | 城 主 | 150 | 3.50 | 30 | 30×2 | 7,300 | |
| | 吉岡送水ポンプ | | 200 | 3.68×4 (内予備1) 3.9×4 (内予備1) | 76-80 | 75×8 | 21,958 | 19,214 : 8/3 |
| | 高祖送水ポンプ | | 125 | 1.62×3 (内予備1) | 98 | 55×3 | (2,841) | 2,696 : 12/31 |
| 増圧ポンプ | 瑞 応 寺 | 150 | 3.02×4 (内予備1) | 75 | 75×4 | (8,128) | | |
| | 大 久 保 | 125 | 1.62×3 (内予備1) | 80 | 45×3 | (2,841) | | |
| | 治 良 丸 | 40 | 0.21×2 (内予備1) | 70 | 5.5×2 | (210) | | |
| | 船 木 | 50 | 0.4×2 (内予備1) | 61 | 7.5×2 | (179) | | |
| 立 川 | | 50 | 0.237×3 (内予備1) | 101 | 11×3 | (539) | | |
| 水源能力総計 | | | | | | 83,100 | 47,815 : 8/3 | |

水源施設位置図



凡 例

| | |
|---|---------|
| ● | 水源地 |
| ▲ | 送水場・中継場 |
| ■ | 配水池 |
| — | 導水管 |
| — | 送水管 |
| — | 給水区境界 |

| | | | |
|----|--------|----|---------|
| 1 | 政枝第1水源 | 21 | 角野新田東水源 |
| 2 | 政枝第2水源 | 22 | 城主水源 |
| 3 | 桜内水源 | 23 | 滝の宮送水場 |
| 4 | 西高木水源 | 24 | 清住送水場 |
| 5 | 庄内西水源 | 25 | 吉岡送水場 |
| 6 | 庄内東水源 | 26 | 瑞成寺送水場 |
| 7 | 城下水源 | 27 | 高祖送水場 |
| 8 | 東高木水源 | 28 | 船木中継場 |
| 9 | 天神の木水源 | 29 | 治良丸中継場 |
| 10 | 横地水源 | 30 | 立川中継場 |
| 11 | 宇高第1水源 | 31 | 大久保中継場 |
| 12 | 宇高第2水源 | 32 | 金子山配水池 |
| 13 | 下泉北水源 | 33 | 清住配水池 |
| 14 | 下泉南水源 | 34 | 瑞成寺配水池 |
| 15 | 田の上水源 | 35 | 船木配水池 |
| 16 | 吉岡水源 | 36 | 谷前配水池 |
| 17 | 角野水源 | 37 | 篠塚配水池 |
| 18 | 上泉水源 | 38 | 治良丸配水池 |
| 19 | 北内東水源 | 39 | 立川配水池 |
| 20 | 角野新田水源 | | |

16 配水管等の布設状況

(平成25年3月31日現在)

(1) 配水管延長

(単位：m)

| 管種 口径 | 铸铁管 | 石綿管 | 鋼管 | 塩ビ管 | ポリエチレン管 | 計 |
|----------|---------|-----|--------|---------|---------|---------|
| 600mm | 695 | 0 | 23 | 0 | 0 | 718 |
| 450mm | 1,679 | 0 | 0 | 0 | 0 | 1,679 |
| 400mm | 3,834 | 0 | 128 | 0 | 0 | 3,962 |
| 350mm | 3,612 | 0 | 90 | 0 | 0 | 3,702 |
| 300mm | 8,882 | 0 | 1,841 | 0 | 0 | 10,723 |
| 250mm | 20,450 | 0 | 197 | 0 | 0 | 20,647 |
| 200mm | 24,372 | 0 | 798 | 0 | 507 | 25,677 |
| 150mm | 57,008 | 0 | 1,077 | 11,687 | 1,234 | 71,006 |
| 125mm | 0 | 0 | 1,427 | 1,498 | 1,435 | 4,360 |
| 100mm | 92,574 | 0 | 1,708 | 116,201 | 9,579 | 220,062 |
| 75mm | 15,981 | 0 | 199 | 61,013 | 1,315 | 78,508 |
| 50mm | 1,785 | 0 | 1,295 | 104,124 | 9,887 | 117,090 |
| 50mm未満 | 0 | 0 | 1,464 | 16,373 | 0 | 17,837 |
| 計 | 230,871 | 0 | 10,247 | 310,896 | 23,957 | 575,971 |
| (%) | (40.08) | (0) | (1.78) | (53.98) | (4.16) | (100) |

(2) 送水管延長

(単位：m)

| 口径 \ 管種 | 铸铁管 | ポリエチレン管 (大島海底管) | 鋼管 | 塩ビ管 | 計 |
|----------|------------------|--------------------|--------------|------------|-----------------|
| 500mm | 835 | 0 | 0 | 0 | 835 |
| 450mm | 2,965 | 0 | 10 | 0 | 2,975 |
| 400mm | 502 | 0 | 0 | 0 | 502 |
| 350mm | 1,081 | 0 | 12 | 0 | 1,093 |
| 250mm | 0 | 0 | 0 | 0 | 0 |
| 200mm | 2,857 | 0 | 48 | 0 | 2,905 |
| 125mm | 0 | 0 | 0 | 0 | 0 |
| 100mm | 4,584 | 0 | 70 | 0 | 4,654 |
| 計 (%) | 12,824 (98.9) | 0 (0.0) | 140 (1.1) | 0 (0.0) | 12,964 (100) |

(3) 導水管延長

(単位：m)

| 口径 \ 管種 | 铸铁管 | 鋼管 | 特殊 | 計 |
|----------|------------------|-------------|-------------|-----------------|
| 500mm | 50 | 0 | 0 | 50 |
| 400mm | 2,357 | 16 | NCP 22 | 2,395 |
| 350mm | 212 | 0 | 0 | 212 |
| 300mm | 4,391 | 0 | 0 | 4,391 |
| 250mm | 3,372 | 0 | NCP 32 | 3,404 |
| 200mm | 1,779 | 0 | NCP 18 | 1,797 |
| 150mm | 83 | 0 | 0 | 83 |
| 計 (%) | 12,244 (99.3) | 16 (0.1) | 72 (0.6) | 12,332 (100) |

(注) NCP ……ナイロンコーティングパイプ

1.7 給水装置受付・検査状況

| 月 | 受付 | | | 検査 | | |
|-------|-----------------|-----------------|-------------------|-----|-----|-------|
| | 新設 | 改造 | 計 | 新設 | 改造 | 計 |
| 24年4月 | 42 | 26 | 68 | 63 | 28 | 91 |
| 5月 | 59 | 37 | 96 | 29 | 19 | 48 |
| 6月 | 68 | 27 | 95 | 36 | 19 | 55 |
| 7月 | 79 | 37 | 116 | 52 | 25 | 77 |
| 8月 | 65 | 23 | 88 | 79 | 24 | 103 |
| 9月 | 54 | 38 | 92 | 41 | 25 | 66 |
| 10月 | 45 | 19 | 64 | 60 | 31 | 91 |
| 11月 | 34 | 31 | 65 | 35 | 16 | 51 |
| 12月 | 38 | 28 | 66 | 56 | 26 | 82 |
| 25年1月 | 45 | 21 | 66 | 49 | 19 | 68 |
| 2月 | 76 | 30 | 106 | 40 | 24 | 64 |
| 3月 | 44 | 17 | 61 | 60 | 18 | 78 |
| 24年度計 | 649 | 334 | 983 | 600 | 274 | 874 |
| 23年度計 | 675 | 288 | 963 | 681 | 309 | 990 |
| 22年度計 | 517 | 366 | 883 | 566 | 370 | 936 |
| 21年度計 | 671 | 381 | 1,052 | 686 | 372 | 1,058 |
| 20年度計 | 791 (内岸ノ下29) | 442 (内岸ノ下4) | 1,233 (内岸ノ下33) | 850 | 439 | 1,289 |
| 19年度計 | 803 (内岸ノ下58) | 433 (内岸ノ下14) | 1,236 (内岸ノ下72) | 780 | 415 | 1,195 |
| 18年度計 | 821 | 428 | 1,249 | 954 | 469 | 1,423 |
| 17年度計 | 871 | 221 | 1,092 | 764 | 376 | 1,140 |
| 16年度計 | 797 | 332 | 1,129 | 855 | 302 | 1,157 |
| 15年度計 | 856 | 323 | 1,179 | 856 | 323 | 1,179 |

18 量水器設置・異動状況

| 種目 月 | 開栓 | 閉栓 | 使用中止 | 使用者変更 | 使用再開 | 取替 | | |
|---------|----|-----|-------|-------|-------|-------|--------------|-------|
| | | | | | | 検定満期 | その他 (故障等) | 計 |
| 24年4月 | 1 | 10 | 290 | 81 | 242 | 898 | 2 | 900 |
| 5月 | 0 | 6 | 248 | 73 | 192 | 999 | 0 | 999 |
| 6月 | 4 | 12 | 173 | 41 | 153 | 885 | 1 | 886 |
| 7月 | 3 | 11 | 164 | 61 | 185 | 1,010 | 4 | 1,014 |
| 8月 | 2 | 6 | 203 | 67 | 158 | 860 | 2 | 862 |
| 9月 | 1 | 6 | 180 | 41 | 140 | 1,011 | 2 | 1,013 |
| 10月 | 1 | 14 | 211 | 61 | 170 | 846 | 1 | 847 |
| 11月 | 0 | 10 | 211 | 49 | 152 | 1,059 | 0 | 1,059 |
| 12月 | 1 | 8 | 232 | 45 | 150 | 10 | 1 | 11 |
| 25年1月 | 3 | 72 | 150 | 44 | 155 | 1 | 4 | 5 |
| 2月 | 1 | 5 | 236 | 51 | 212 | 28 | 2 | 30 |
| 3月 | 5 | 0 | 343 | 95 | 316 | 67 | 1 | 68 |
| 24年度計 | 22 | 160 | 2,641 | 709 | 2,225 | 7,674 | 20 | 7,694 |
| 23年度計 | 27 | 97 | 2,596 | 795 | 2,295 | 6,688 | 25 | 6,713 |
| 22年度計 | 21 | 138 | 2,456 | 766 | 2,090 | 5,924 | 38 | 5,962 |
| 21年度計 | 13 | 157 | 2,441 | 697 | 2,093 | 5,319 | 177 | 5,496 |
| 20年度計 | 15 | 172 | 2,606 | 736 | 2,003 | 7,122 | 190 | 7,312 |
| 19年度計 | 22 | 107 | 2,675 | 626 | 2,082 | 6,262 | 55 | 6,317 |
| 18年度計 | 25 | 179 | 4,852 | 567 | 1,710 | 6,548 | 35 | 6,583 |
| 17年度計 | 25 | 208 | 2,331 | 288 | 1,474 | 5,910 | 56 | 5,966 |
| 16年度計 | 50 | 255 | 2,236 | 292 | 1,325 | 6,553 | 44 | 6,597 |
| 15年度計 | 58 | 266 | 1,961 | 271 | 1,251 | 5,563 | 56 | 5,619 |
| 14年度計 | 82 | 262 | 1,833 | 192 | 1,219 | 5,235 | 42 | 5,277 |

(注) 使用中止は、量水器を撤去せずに休止閉栓したものの

19 給配水管修繕状況

| 区分 月 | 配水管漏水 | 制水弁漏水等 | | 減圧弁 | 給水管漏水 | | その他 | 計 |
|---------|-------|--------|------|-------|-------|-------|-----|-----|
| | 漏水修繕 | 取替・撤去 | 管体調整 | 修理・点検 | 公道上 | 宅内一次側 | | |
| 24年4月 | 0 | 0 | 0 | 9 | 1 | 2 | 5 | 17 |
| 5月 | 3 | 1 | 0 | 9 | 4 | 19 | 8 | 44 |
| 6月 | 2 | 0 | 0 | 9 | 0 | 14 | 5 | 30 |
| 7月 | 2 | 2 | 1 | 9 | 1 | 28 | 4 | 47 |
| 8月 | 4 | 0 | 0 | 9 | 0 | 27 | 6 | 46 |
| 9月 | 6 | 0 | 0 | 9 | 9 | 21 | 5 | 50 |
| 10月 | 5 | 0 | 1 | 9 | 8 | 32 | 2 | 57 |
| 11月 | 8 | 0 | 1 | 9 | 11 | 17 | 9 | 55 |
| 12月 | 2 | 0 | 27 | 9 | 1 | 23 | 3 | 65 |
| 25年1月 | 4 | 0 | 0 | 9 | 4 | 11 | 16 | 44 |
| 2月 | 1 | 0 | 8 | 9 | 6 | 7 | 5 | 36 |
| 3月 | 1 | 1 | 22 | 9 | 6 | 20 | 15 | 74 |
| 24年度計 | 38 | 4 | 60 | 108 | 51 | 221 | 83 | 565 |
| 23年度計 | 32 | 2 | 8 | 108 | 61 | 260 | 62 | 533 |
| 22年度計 | 39 | 5 | 9 | 108 | 67 | 266 | 107 | 601 |
| 21年度計 | 47 | 11 | 7 | 108 | 57 | 202 | 68 | 500 |
| 20年度計 | 39 | 4 | 16 | 108 | 96 | 315 | 56 | 637 |
| 19年度計 | 45 | 12 | 27 | 109 | 49 | 239 | 57 | 538 |

(注) 宅内一次側・・・公私道境界から使用者の敷地内メーターまでの間
 管体・・・制水弁などを保護し、位置を明示する鉄製の蓋や筒状の容器

20 消火栓・空気弁等設置数

| 区分 | | 24年度 | 累計 |
|-------------|-------|------|-------|
| 消火栓 | | 6 | 2,211 |
| 空気弁 | | 15 | 1,320 |
| 排 泥 弁 | 200mm | 0 | 6 |
| | 150 | 0 | 8 |
| | 125 | 0 | 3 |
| | 100 | 0 | 142 |
| | 75 | -2 | 381 |
| | 50 | -1 | 318 |
| | 計 | -3 | 858 |
| 制 水 弁 | 600mm | 0 | 6 |
| | 450 | -1 | 17 |
| | 400 | 1 | 19 |
| | 350 | 0 | 14 |
| | 300 | 1 | 74 |
| | 250 | 2 | 172 |
| | 200 | 2 | 205 |
| | 150 | -4 | 741 |
| | 125 | 0 | 20 |
| | 100 | 43 | 2,591 |
| | 75 | -6 | 1,637 |
| | 50 | 19 | 1,028 |
| | 計 | 57 | 6,524 |

2 1 漏水防止状況

(平成24年4月1日～平成25年3月31日)

| 調 査 事 項 | 川西給水区 | 川東給水区 | 上部給水区 | 全 市 |
|---------------------------------|-----------|-----------|-----------|------------|
| 調 査 延 長 (km) | 2 | 2 | 1 | 4 |
| | 41 | 0 | 243 | 284 |
| 給 水 戸 数 (戸) | 15,991 | 13,656 | 24,109 | 53,756 |
| 調 査 戸 数 (戸) | 43 | 84 | 1,262 | 1,389 |
| | 14,250 | 13,784 | 24,060 | 52,094 |
| 基 準 配 水 量 (m ³) | 4,626,830 | 3,648,940 | 6,875,810 | 15,151,580 |
| 有 収 率 (%) | 93.92 | 96.23 | 90.21 | 92.79 |
| 前 年 漏 水 量 (m ³ /年) | 257,452 | 153,802 | 805,261 | 1,216,515 |
| 本 年 漏 水 量 (m ³ /年) | 270,104 | 126,798 | 658,926 | 1,055,828 |
| 漏 水 防 止 量 (m ³ /年) | 43,360 | 43,565 | 106,440 | 193,365 |
| | 1,513 | 3,960 | 62,375 | 67,848 |
| 調 査 日 数 (日) | 8 | 4 | 19 | 31 |
| | 19 | 10 | 87 | 116 |

(注) 下段は委託分

2.2 用途別使用水量

(単位 : 件, m³)

| 種別 月 | 川 | | | | | | | | | | 地 | | | | | | | | | | 区 | | | | | | | | | | 計 | | | | | | | | | |
|---------|---------|-----------|-------|--------|---------|-------|-----|-----------|----------|----|-----|---------|-----------|---------|-------|-------|----|-------|----|----|-------|----|----|-------|--|--|--|--|--|--|---|--|--|--|--|--|--|--|--|--|
| | 家庭用 | | | | | 業務用 | | | | | 大口用 | | | | | 公衆浴場用 | | | | | 計 | | | | | | | | | | | | | | | | | | | |
| | 件数 | 水量 | 1件当たり | 件数 | 水量 | 1件当たり | 件数 | 水量 | 1件当たり | 件数 | 水量 | 1件当たり | 件数 | 水量 | 1件当たり | 件数 | 水量 | 1件当たり | 件数 | 水量 | 1件当たり | 件数 | 水量 | 1件当たり | | | | | | | | | | | | | | | | |
| 24年4月 | 10,385 | 218,548 | 21.04 | 1,682 | 46,308 | 27.53 | 67 | 80,695 | 1,204.40 | 0 | 0 | 0 | 12,134 | 345,551 | 28.48 | | | | | | | | | | | | | | | | | | | | | | | | | |
| 5月 | 10,463 | 222,627 | 21.28 | 1,686 | 47,107 | 27.94 | 67 | 80,729 | 1,204.91 | 0 | 0 | 12,216 | 350,463 | 28.69 | | | | | | | | | | | | | | | | | | | | | | | | | | |
| 6月 | 10,440 | 226,968 | 21.74 | 1,682 | 46,923 | 27.90 | 74 | 85,278 | 1,152.41 | 0 | 0 | 12,196 | 359,169 | 29.45 | | | | | | | | | | | | | | | | | | | | | | | | | | |
| 7月 | 10,435 | 231,737 | 22.21 | 1,690 | 47,930 | 28.36 | 72 | 84,629 | 1,175.40 | 0 | 0 | 12,197 | 364,296 | 29.87 | | | | | | | | | | | | | | | | | | | | | | | | | | |
| 8月 | 10,458 | 231,730 | 22.16 | 1,695 | 48,499 | 28.61 | 79 | 92,337 | 1,168.82 | 0 | 0 | 12,232 | 372,566 | 30.46 | | | | | | | | | | | | | | | | | | | | | | | | | | |
| 9月 | 10,473 | 236,659 | 22.60 | 1,697 | 49,451 | 29.14 | 79 | 92,377 | 1,169.33 | 0 | 0 | 12,249 | 378,487 | 30.90 | | | | | | | | | | | | | | | | | | | | | | | | | | |
| 10月 | 10,510 | 230,798 | 21.96 | 1,707 | 46,525 | 27.26 | 73 | 90,654 | 1,241.84 | 0 | 0 | 12,290 | 367,977 | 29.94 | | | | | | | | | | | | | | | | | | | | | | | | | | |
| 11月 | 10,461 | 235,174 | 22.48 | 1,706 | 47,287 | 27.72 | 73 | 91,000 | 1,246.58 | 0 | 0 | 12,240 | 373,461 | 30.51 | | | | | | | | | | | | | | | | | | | | | | | | | | |
| 12月 | 10,496 | 225,389 | 21.47 | 1,713 | 43,622 | 25.47 | 71 | 84,577 | 1,191.23 | 0 | 0 | 12,280 | 353,588 | 28.79 | | | | | | | | | | | | | | | | | | | | | | | | | | |
| 25年1月 | 10,475 | 229,616 | 21.92 | 1,705 | 43,954 | 25.78 | 71 | 82,194 | 1,157.66 | 0 | 0 | 12,251 | 355,764 | 29.04 | | | | | | | | | | | | | | | | | | | | | | | | | | |
| 2月 | 10,503 | 229,938 | 21.89 | 1,708 | 43,805 | 25.65 | 69 | 82,911 | 1,201.61 | 0 | 0 | 12,280 | 356,654 | 29.04 | | | | | | | | | | | | | | | | | | | | | | | | | | |
| 3月 | 10,533 | 235,180 | 22.33 | 1,714 | 44,725 | 26.09 | 70 | 84,401 | 1,205.73 | 0 | 0 | 12,317 | 364,306 | 29.58 | | | | | | | | | | | | | | | | | | | | | | | | | | |
| 計 | 125,632 | 2,754,364 | 21.92 | 20,385 | 556,136 | 27.28 | 865 | 1,031,782 | 1,192.81 | 0 | 0 | 146,882 | 4,342,282 | 29.56 | | | | | | | | | | | | | | | | | | | | | | | | | | |
| 東 | | | | | | | | | | | | | | | | | | | | | | | | | | | | | | | | | | | | | | | | |
| 川 | | | | | | | | | | | | | | | | | | | | | | | | | | | | | | | | | | | | | | | | |
| 地 | | | | | | | | | | | | | | | | | | | | | | | | | | | | | | | | | | | | | | | | |
| 24年4月 | 11,383 | 212,813 | 18.70 | 974 | 26,410 | 27.11 | 36 | 33,473 | 929.81 | 0 | 0 | 12,393 | 272,696 | 22.00 | | | | | | | | | | | | | | | | | | | | | | | | | | |
| 5月 | 11,423 | 218,349 | 19.11 | 966 | 26,195 | 27.12 | 36 | 33,495 | 930.42 | 0 | 0 | 12,425 | 278,039 | 22.38 | | | | | | | | | | | | | | | | | | | | | | | | | | |
| 6月 | 11,410 | 223,726 | 19.61 | 959 | 28,583 | 29.81 | 40 | 37,410 | 935.25 | 0 | 0 | 12,409 | 289,719 | 23.35 | | | | | | | | | | | | | | | | | | | | | | | | | | |
| 7月 | 11,433 | 229,714 | 20.09 | 962 | 27,133 | 28.20 | 40 | 37,428 | 935.70 | 0 | 0 | 12,435 | 294,275 | 23.67 | | | | | | | | | | | | | | | | | | | | | | | | | | |
| 8月 | 11,466 | 231,607 | 20.20 | 951 | 28,891 | 30.38 | 45 | 41,353 | 918.96 | 0 | 0 | 12,462 | 301,851 | 24.22 | | | | | | | | | | | | | | | | | | | | | | | | | | |
| 9月 | 11,469 | 236,598 | 20.63 | 954 | 29,263 | 30.67 | 45 | 41,383 | 919.62 | 0 | 0 | 12,468 | 307,244 | 24.64 | | | | | | | | | | | | | | | | | | | | | | | | | | |
| 10月 | 11,497 | 229,642 | 19.97 | 960 | 28,479 | 29.67 | 39 | 36,040 | 924.10 | 0 | 0 | 12,496 | 294,161 | 23.54 | | | | | | | | | | | | | | | | | | | | | | | | | | |
| 11月 | 11,457 | 235,407 | 20.55 | 955 | 28,994 | 30.36 | 39 | 36,060 | 924.62 | 0 | 0 | 12,451 | 300,461 | 24.13 | | | | | | | | | | | | | | | | | | | | | | | | | | |
| 12月 | 11,477 | 220,880 | 19.25 | 951 | 25,816 | 27.15 | 40 | 36,225 | 905.63 | 0 | 0 | 12,468 | 282,921 | 22.69 | | | | | | | | | | | | | | | | | | | | | | | | | | |
| 25年1月 | 11,438 | 226,251 | 19.78 | 952 | 26,203 | 27.52 | 40 | 36,247 | 906.18 | 0 | 0 | 12,430 | 288,701 | 23.23 | | | | | | | | | | | | | | | | | | | | | | | | | | |
| 2月 | 11,459 | 222,499 | 19.42 | 952 | 25,152 | 26.42 | 38 | 32,998 | 868.37 | 0 | 0 | 12,449 | 280,649 | 22.54 | | | | | | | | | | | | | | | | | | | | | | | | | | |
| 3月 | 11,502 | 229,163 | 19.92 | 959 | 26,227 | 27.35 | 38 | 33,015 | 868.82 | 0 | 0 | 12,499 | 288,405 | 23.07 | | | | | | | | | | | | | | | | | | | | | | | | | | |
| 計 | 137,414 | 2,716,649 | 19.77 | 11,495 | 327,346 | 28.48 | 476 | 435,127 | 914.13 | 0 | 0 | 149,385 | 3,479,122 | 23.29 | | | | | | | | | | | | | | | | | | | | | | | | | | |

| 種別 月 | 上 部 地 区 | | | | | | | | | | | | | | |
|---------|---------|------------|-------|--------|-----------|-------|-------|-----------|----------|-------|----|-------|---------|------------|-------|
| | 家庭用 | | | 業務用 | | | 大口用 | | | 公衆浴場用 | | | 計 | | |
| | 件数 | 水量 | 1件当たり | 件数 | 水量 | 1件当たり | 件数 | 水量 | 1件当たり | 件数 | 水量 | 1件当たり | 件数 | 水量 | 1件当たり |
| 24年4月 | 20,540 | 389,744 | 18.97 | 1,355 | 36,987 | 27.30 | 53 | 51,887 | 979.00 | 0 | 0 | 0 | 21,948 | 478,618 | 21.81 |
| 5月 | 20,639 | 396,165 | 19.19 | 1,367 | 37,243 | 27.24 | 53 | 50,704 | 956.68 | 0 | 0 | 0 | 22,059 | 484,112 | 21.95 |
| 6月 | 20,618 | 406,064 | 19.69 | 1,365 | 37,679 | 27.60 | 53 | 50,732 | 957.21 | 0 | 0 | 0 | 22,036 | 494,475 | 22.44 |
| 7月 | 20,704 | 403,078 | 19.47 | 1,358 | 38,138 | 28.08 | 63 | 61,619 | 978.08 | 0 | 0 | 0 | 22,125 | 502,835 | 22.73 |
| 8月 | 20,685 | 412,483 | 19.94 | 1,360 | 39,290 | 28.89 | 63 | 61,651 | 978.59 | 0 | 0 | 0 | 22,108 | 513,424 | 23.22 |
| 9月 | 20,719 | 441,829 | 21.32 | 1,353 | 41,115 | 30.39 | 62 | 61,972 | 999.55 | 0 | 0 | 0 | 22,134 | 544,916 | 24.62 |
| 10月 | 20,701 | 451,635 | 21.82 | 1,358 | 41,868 | 30.83 | 62 | 62,002 | 1,000.03 | 0 | 0 | 0 | 22,121 | 555,505 | 25.11 |
| 11月 | 20,724 | 403,181 | 19.45 | 1,371 | 37,635 | 27.45 | 57 | 53,435 | 937.46 | 0 | 0 | 0 | 22,152 | 494,251 | 22.31 |
| 12月 | 20,718 | 413,680 | 19.97 | 1,368 | 38,531 | 28.17 | 56 | 55,539 | 991.77 | 0 | 0 | 0 | 22,142 | 507,750 | 22.93 |
| 25年1月 | 20,730 | 394,319 | 19.02 | 1,368 | 36,533 | 26.71 | 54 | 53,762 | 995.59 | 0 | 0 | 0 | 22,152 | 484,614 | 21.88 |
| 2月 | 20,731 | 404,487 | 19.51 | 1,372 | 37,159 | 27.08 | 54 | 53,004 | 981.56 | 0 | 0 | 0 | 22,157 | 494,650 | 22.32 |
| 3月 | 20,790 | 372,403 | 17.91 | 1,365 | 36,154 | 26.49 | 55 | 52,241 | 949.84 | 0 | 0 | 0 | 22,210 | 460,798 | 20.75 |
| 計 | 248,299 | 4,889,068 | 19.69 | 16,360 | 458,332 | 28.02 | 685 | 668,548 | 975.98 | 0 | 0 | 0 | 265,344 | 6,015,948 | 22.67 |
| 地 区 合 計 | | | | | | | | | | | | | | | |
| 24年4月 | 42,308 | 821,105 | 19.41 | 4,011 | 109,705 | 27.35 | 156 | 166,055 | 1,064.46 | 0 | 0 | 0 | 46,475 | 1,096,865 | 23.60 |
| 5月 | 42,525 | 837,141 | 19.69 | 4,019 | 110,545 | 27.51 | 156 | 164,928 | 1,057.23 | 0 | 0 | 0 | 46,700 | 1,112,614 | 23.82 |
| 6月 | 42,468 | 856,758 | 20.17 | 4,006 | 113,185 | 28.25 | 167 | 173,420 | 1,038.44 | 0 | 0 | 0 | 46,641 | 1,143,363 | 24.51 |
| 7月 | 42,572 | 864,529 | 20.31 | 4,010 | 113,201 | 28.23 | 175 | 183,676 | 1,049.58 | 0 | 0 | 0 | 46,757 | 1,161,406 | 24.84 |
| 8月 | 42,609 | 875,820 | 20.55 | 4,006 | 116,680 | 29.13 | 187 | 195,341 | 1,044.60 | 0 | 0 | 0 | 46,802 | 1,187,841 | 25.38 |
| 9月 | 42,661 | 915,086 | 21.45 | 4,004 | 119,829 | 29.93 | 186 | 195,732 | 1,052.32 | 0 | 0 | 0 | 46,851 | 1,230,647 | 26.27 |
| 10月 | 42,708 | 912,075 | 21.36 | 4,025 | 116,872 | 29.04 | 174 | 188,696 | 1,084.46 | 0 | 0 | 0 | 46,907 | 1,217,643 | 25.96 |
| 11月 | 42,642 | 873,762 | 20.49 | 4,032 | 113,916 | 28.25 | 169 | 180,495 | 1,068.02 | 0 | 0 | 0 | 46,843 | 1,168,173 | 24.94 |
| 12月 | 42,691 | 859,949 | 20.14 | 4,032 | 107,969 | 26.78 | 167 | 176,341 | 1,055.93 | 0 | 0 | 0 | 46,890 | 1,144,259 | 24.40 |
| 25年1月 | 42,643 | 850,186 | 19.94 | 4,025 | 106,690 | 26.51 | 165 | 172,203 | 1,043.65 | 0 | 0 | 0 | 46,833 | 1,129,079 | 24.11 |
| 2月 | 42,693 | 856,924 | 20.07 | 4,032 | 106,116 | 26.32 | 161 | 168,913 | 1,049.15 | 0 | 0 | 0 | 46,886 | 1,131,953 | 24.14 |
| 3月 | 42,825 | 836,746 | 19.54 | 4,038 | 107,106 | 26.52 | 163 | 169,657 | 1,040.84 | 0 | 0 | 0 | 47,026 | 1,113,509 | 23.68 |
| 計 | 511,345 | 10,360,081 | 20.26 | 48,240 | 1,341,814 | 27.82 | 2,026 | 2,135,457 | 1,054.03 | 0 | 0 | 0 | 561,611 | 13,837,352 | 24.64 |

2.3 水道料金調定状況

| 区分 月 | 平成24年度 | | | | 平成23年度 | | | | | |
|---------|-----------|-------------------------|---------------------------------|---------------|-------------------|-----------|-------------------------|---------------------------------|---------------|-------------------|
| | 戸数 (戸) | 水量 (m ³) | 一戸平均 水量 (m ³) | 料金 (円) | 一戸平均 料金 (円) | 戸数 (戸) | 水量 (m ³) | 一戸平均 水量 (m ³) | 料金 (円) | 一戸平均 料金 (円) |
| 24年4月 | 52,773 | 1,096,865 | 20.8 | 131,120,556 | 2,485 | 52,505 | 1,117,260 | 21.3 | 133,761,978 | 2,548 |
| 5月 | 52,711 | 1,112,614 | 21.1 | 132,628,850 | 2,516 | 52,571 | 1,135,942 | 21.6 | 135,662,526 | 2,581 |
| 6月 | 52,815 | 1,143,363 | 21.6 | 136,286,488 | 2,580 | 52,557 | 1,165,444 | 22.2 | 139,211,895 | 2,649 |
| 7月 | 52,896 | 1,161,406 | 22.0 | 138,480,790 | 2,618 | 52,496 | 1,179,226 | 22.5 | 140,812,479 | 2,682 |
| 8月 | 52,907 | 1,187,841 | 22.5 | 141,882,879 | 2,682 | 52,546 | 1,211,369 | 23.1 | 145,043,065 | 2,760 |
| 9月 | 52,944 | 1,230,647 | 23.2 | 146,834,382 | 2,773 | 52,589 | 1,243,862 | 23.7 | 148,646,341 | 2,827 |
| 10月 | 52,947 | 1,217,643 | 23.0 | 145,491,407 | 2,748 | 52,605 | 1,229,541 | 23.4 | 147,124,160 | 2,797 |
| 11月 | 52,935 | 1,168,173 | 22.1 | 139,382,198 | 2,633 | 52,635 | 1,189,181 | 22.6 | 142,344,747 | 2,704 |
| 12月 | 52,938 | 1,144,259 | 21.6 | 136,734,250 | 2,583 | 52,643 | 1,153,283 | 21.9 | 137,765,700 | 2,617 |
| 25年1月 | 52,962 | 1,129,079 | 21.3 | 134,805,626 | 2,545 | 52,652 | 1,142,884 | 21.7 | 136,410,190 | 2,591 |
| 2月 | 52,976 | 1,131,953 | 21.4 | 135,226,519 | 2,553 | 52,702 | 1,146,574 | 21.8 | 137,005,604 | 2,600 |
| 3月 | 53,012 | 1,113,509 | 21.0 | 133,297,416 | 2,514 | 52,799 | 1,107,792 | 21.0 | 131,988,833 | 2,500 |
| 計 | 634,816 | 13,837,352 | 21.8 | 1,652,171,361 | 2,603 | 631,300 | 14,022,358 | 22.2 | 1,675,777,518 | 2,654 |

(注) 平成23年度から調定年月の考え方を変更し、平成22年度3月分の調定を平成23年度4月分の調定へ移行したため、その調定相当額が例年と比較して減少している。なお、水量については、移行なし。

2 4 料金調定及び収入状況

(1) 現年度 (税込み)

(単位：円，%)

| 月 | 当初調定 | 更正増減額 | 差引調定額 | 調定累計額 | 収入額 | 収入累計額 | 未収額 | 徴収率 |
|-------|---------------|-------------|---------------|-----------------|-----------------|-----------------|-------------|--------|
| 24年4月 | 131,294,579 | △ 174,023 | 131,120,556 | 131,120,556 | 2,203,692 | 2,203,692 | 128,916,864 | 1.7 |
| 5月 | 132,807,038 | △ 178,188 | 132,628,850 | 263,749,406 | 239,509,502 | 241,713,194 | 22,036,212 | 91.6 |
| 6月 | 136,423,680 | △ 137,192 | 136,286,488 | 400,035,894 | 126,827,372 | 368,540,566 | 31,495,328 | 92.1 |
| 7月 | 138,907,763 | △ 426,973 | 138,480,790 | 538,516,684 | 143,866,017 | 512,406,583 | 26,110,101 | 95.2 |
| 8月 | 141,979,235 | △ 96,356 | 141,882,879 | 680,399,563 | 140,318,725 | 652,725,308 | 27,674,255 | 95.9 |
| 9月 | 146,935,568 | △ 101,186 | 146,834,382 | 827,233,945 | 133,697,052 | 786,422,360 | 40,811,585 | 95.1 |
| 10月 | 145,582,386 | △ 90,979 | 145,491,407 | 972,725,352 | 153,202,099 | 939,624,459 | 33,100,893 | 96.6 |
| 11月 | 139,835,655 | △ 453,457 | 139,382,198 | 1,112,107,550 | 138,605,431 | 1,078,229,890 | 33,877,660 | 97.0 |
| 12月 | 136,750,023 | △ 15,773 | 136,734,250 | 1,248,841,800 | 129,876,771 | 1,208,106,661 | 40,735,139 | 96.7 |
| 25年1月 | 135,415,871 | △ 610,245 | 134,805,626 | 1,383,647,426 | 141,417,720 | 1,349,524,381 | 34,123,045 | 97.5 |
| 2月 | 135,751,497 | △ 524,978 | 135,226,519 | 1,518,873,945 | 133,290,162 | 1,482,814,543 | 36,059,402 | 97.6 |
| 3月 | 133,391,677 | △ 94,261 | 133,297,416 | 1,652,171,361 | 125,836,786 | 1,608,651,329 | 43,520,032 | 97.4 |
| 合計 | 1,655,074,972 | △ 2,903,611 | 1,652,171,361 | 1,652,171,361 | 1,608,651,329 | 1,608,651,329 | 43,520,032 | 97.4 |
| | | | | (1,637,116,361) | (1,637,116,361) | (1,637,116,361) | | (99.1) |

(注) 括弧内は、他の会計と同様の出納整理期間を想定し、翌年度4月1日から5月31日までの収入を含めた数値である。

(2) 滞納繰越分 (税込み)

(単位：円，%)

| 年度 | 繰越額 | 更正増減額 | 差引繰越額 | 収入累計額 | 未収額 | 徴収率 |
|--------|------------|-----------|------------|------------|------------|------|
| 23年度以前 | 99,494,103 | △ 191,056 | 99,303,047 | 41,465,233 | 57,837,814 | 41.8 |

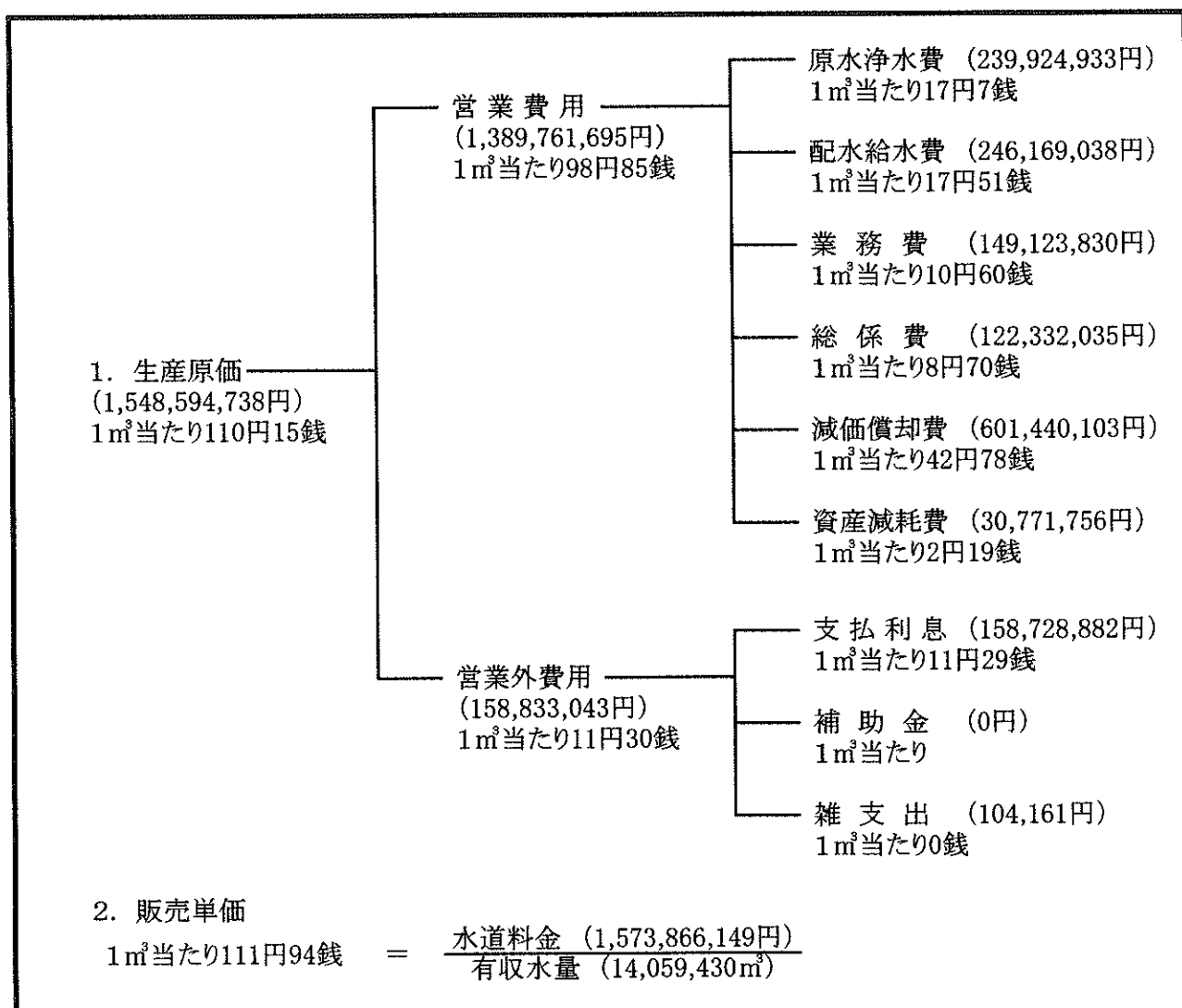
(3) 用途別調定額 (税込み)

(単位:円)

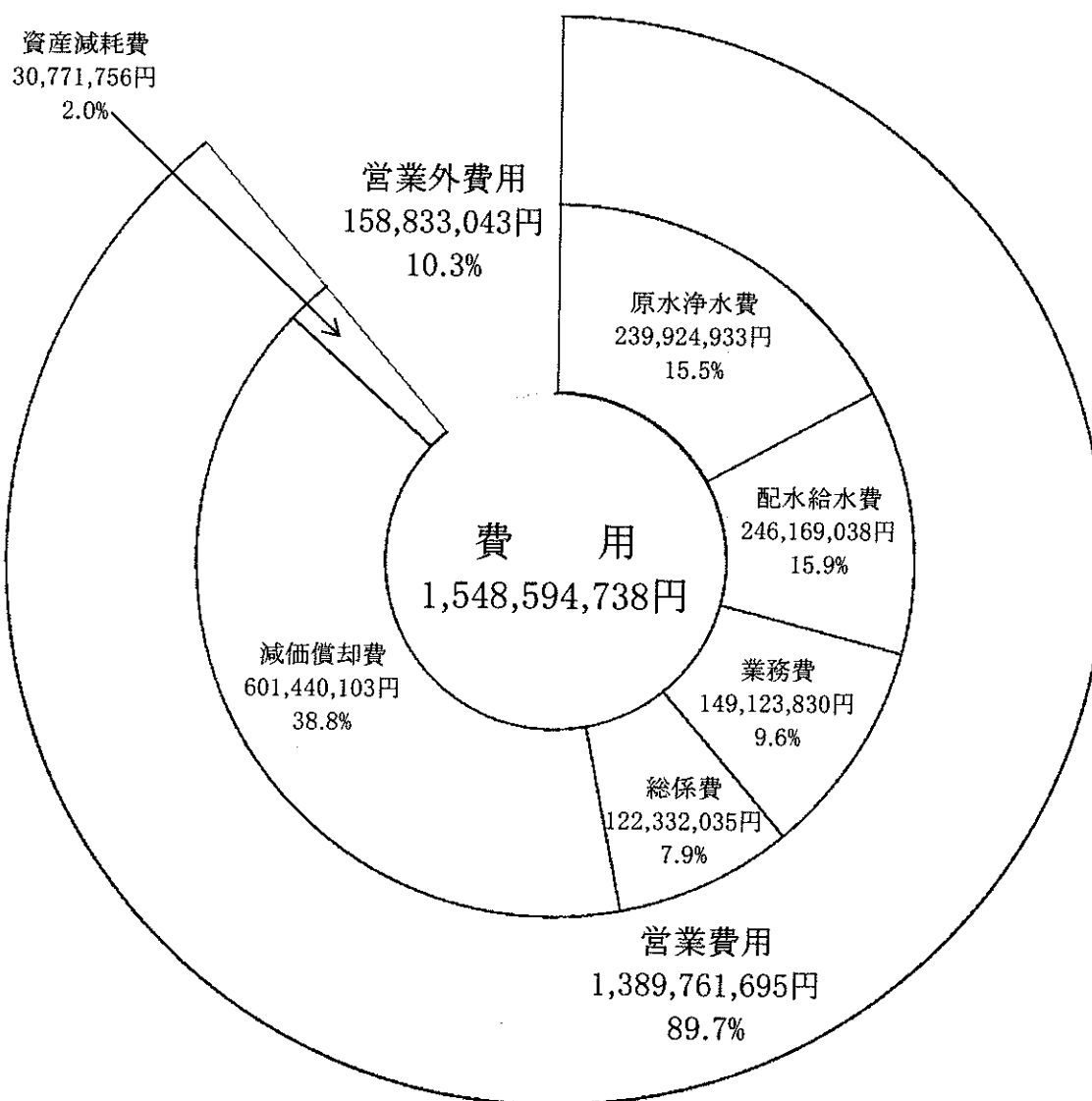
| 用 途 | 件 数 | 調 定 額 |
|---------|---------|---------------|
| 家 庭 用 | 511,345 | 1,117,957,954 |
| 業 務 用 | 48,240 | 227,972,927 |
| 大 口 用 | 2,026 | 306,240,480 |
| 公 衆 浴 場 | 0 | 0 |
| 合 計 | 561,611 | 1,652,171,361 |

2.5 料金原価 (税抜)

(1) 料金原価の状況



(2) 料金原価(費用)分析



26 加入金調定状況 (税込み)

(単位:円, mm)

| 月 | φ13 | | φ20 | | φ25 | | φ30 | | φ40 | | φ50 | | φ75 | | 口径変更 | | 合計 | |
|-------|-----|-----------|-----|------------|-----|---------|-----|---------|-----|---------|-----|-----------|-----|-----------|------|-----------|-----|------------|
| | 件数 | 金額 | 件数 | 金額 | 件数 | 金額 | 件数 | 金額 | 件数 | 金額 | 件数 | 金額 | 件数 | 金額 | 件数 | 金額 | 件数 | 金額 |
| 24年4月 | 2 | 84,000 | 32 | 2,016,000 | 1 | 136,500 | 0 | 0 | 0 | 0 | 0 | 0 | 0 | 0 | 14 | 294,000 | 49 | 2,530,500 |
| 5月 | 2 | 84,000 | 45 | 2,835,000 | 0 | 0 | 0 | 0 | 0 | 0 | 0 | 0 | 0 | 0 | 21 | 441,000 | 68 | 3,360,000 |
| 6月 | 3 | 126,000 | 58 | 3,654,000 | 0 | 0 | 1 | 273,000 | 0 | 0 | 0 | 0 | 0 | 0 | 11 | 231,000 | 73 | 4,284,000 |
| 7月 | 4 | 168,000 | 71 | 4,473,000 | 0 | 0 | 0 | 0 | 0 | 0 | 0 | 0 | 0 | 0 | 16 | 336,000 | 91 | 4,977,000 |
| 8月 | 3 | 126,000 | 54 | 3,402,000 | 1 | 136,500 | 0 | 0 | 0 | 0 | 0 | 0 | 1 | 2,100,000 | 13 | 1,029,000 | 72 | 6,793,500 |
| 9月 | 2 | 84,000 | 43 | 2,709,000 | 0 | 0 | 0 | 0 | 0 | 0 | 0 | 0 | 0 | 0 | 22 | 462,000 | 67 | 3,255,000 |
| 10月 | 5 | 210,000 | 35 | 2,205,000 | 0 | 0 | 0 | 0 | 0 | 0 | 1 | 840,000 | 0 | 0 | 8 | 168,000 | 49 | 3,423,000 |
| 11月 | 1 | 42,000 | 28 | 1,764,000 | 1 | 136,500 | 0 | 0 | 0 | 0 | 0 | 0 | 0 | 0 | 16 | 735,000 | 46 | 2,677,500 |
| 12月 | 1 | 42,000 | 28 | 1,764,000 | 1 | 136,500 | 1 | 273,000 | 0 | 0 | 0 | 0 | 0 | 0 | 14 | 556,500 | 45 | 2,772,000 |
| 25年1月 | 0 | 0 | 35 | 2,205,000 | 0 | 0 | 0 | 0 | 1 | 556,500 | 1 | 840,000 | 0 | 0 | 10 | 987,000 | 47 | 4,588,500 |
| 2月 | 2 | 84,000 | 69 | 4,347,000 | 0 | 0 | 0 | 0 | 0 | 0 | 0 | 0 | 0 | 0 | 15 | 315,000 | 86 | 4,746,000 |
| 3月 | 1 | 42,000 | 34 | 2,142,000 | 0 | 0 | 0 | 0 | 0 | 0 | 1 | 840,000 | 0 | 0 | 11 | 987,000 | 47 | 4,011,000 |
| 24年度計 | 26 | 1,092,000 | 532 | 33,516,000 | 4 | 546,000 | 2 | 546,000 | 1 | 556,500 | 3 | 2,520,000 | 1 | 2,100,000 | 171 | 6,541,500 | 740 | 47,418,000 |

(注) 口径別の件数には、受水槽から直圧給水への変更に伴い、新居浜市水道事業給水条例第33条によって加入金が減免されているものを含む。

27 受託工事収益等の調定及び収入状況

(修繕工事金)

(単位：円，%)

| 種目 月 | 調 定 額 | 収 入 額 | 未 収 累 計 額 | 徴 収 率 |
|---------|--------|--------|-----------|-------|
| 24年4月 | 0 | 0 | 0 | 100 |
| 5月 | 1,400 | 1,400 | 0 | 100 |
| 6月 | 1,400 | 1,400 | 0 | 100 |
| 7月 | 5,600 | 5,600 | 0 | 100 |
| 8月 | 1,400 | 1,400 | 0 | 100 |
| 9月 | 2,800 | 2,800 | 0 | 100 |
| 10月 | 0 | 0 | 0 | 100 |
| 11月 | 0 | 0 | 0 | 100 |
| 12月 | 0 | 0 | 0 | 100 |
| 25年1月 | 1,400 | 1,400 | 0 | 100 |
| 2月 | 0 | 0 | 0 | 100 |
| 3月 | 1,400 | 0 | 1,400 | 90.9 |
| 24年度計 | 15,400 | 14,000 | 1,400 | 90.9 |

28 水道料金の変遷

| 水源別 | 方法 | 改定年度 区分 種別 | 当初 | | | | |
|-----------------------|--------|-------------------|-------------------|---|---|---|----------------------------|
| | | | 基本 | | 超過 | | |
| | | | 水量又は 人員 | 料金 (円) | 水量又は 人員 | 料金 (円) | |
| 滝 の 宮 水 源 | 計量栓 | 専用栓家事用 | 10m ³ | 200 | 1m ³ ごとに | 30 | |
| | | 共用栓家事用 | 10m ³ | 180 | 1m ³ ごとに | 25 | |
| | 定額栓 | 専用栓家事用 | 5人 | 270 | 1人増すごとに 支栓1栓につき 浴槽1槽につき 自動車1台につき | 37 37 117 200 | |
| | | 共用栓家事用 | 5人 | 230 | 1人増すごとに | 37 | |
| | 計量栓 | 専用栓家事用 | 20m ³ | 650 | 20m ³ を超え100m ³ までの部分1m ³ ごとに 100m ³ を超え500m ³ までの部分1m ³ ごとに 500m ³ を超える部分1m ³ ごとに | 37 32 30 | |
| | | 専用栓団体用 | 20m ³ | 440 | 1m ³ ごとに | 30 | |
| | | 専用栓娯楽用 | 10m ³ | 1,500 | 1m ³ ごとに | 150 | |
| | | 専用栓臨時用 | 1m ³ | 37 | | | |
| | | 専用栓汽船 船 舶 用 | 1m ³ | 42 | | | |
| | | 専用栓湯屋用 | 150m ³ | 3,000 | 150m ³ を超え500m ³ までの部分1m ³ ごとに 500m ³ を超え1,000m ³ までの部分1m ³ ごとに 1,000m ³ を超える部分1m ³ ごとに | 25 23 22 | |
| | | | 専用栓工業用 | 200m ³ | 4,000 | 200m ³ を超え1,000m ³ までの部分1m ³ ごとに 1,000m ³ を超え3,000m ³ までの部分1m ³ ごとに 3,000m ³ を超え10,000m ³ までの部分1m ³ ごとに 10,000m ³ を超え30,000m ³ までの部分1m ³ ごとに 30,000m ³ を超える部分1m ³ ごとに | 30 29 25 25 20 |
| | 計量栓 | 専用栓家事用 | | 8m ³ | 110 | 1m ³ ごとに | 15 |
| | | 共用栓家事用 | | 8m ³ | 100 | 1m ³ ごとに | 13 |
| | 定額栓 | 専用栓家事用 | 5人 | 150 | 1人増すごとに 支栓1栓につき 浴槽1槽につき | 20 20 60 | |
| 共用栓家事用 | | 5人 | 130 | 1人増すごとに | 20 | | |
| 他 の 水 源 | 計量栓 | 専用栓営業用 | 20m ³ | 350 | 20m ³ を超え100m ³ までの部分1m ³ ごとに 100m ³ を超え500m ³ までの部分1m ³ ごとに 500m ³ を超える部分1m ³ ごとに | 20 17 15 | |
| | | 専用栓団体用 | 20m ³ | 240 | 1m ³ ごとに | 17 | |
| | | 専用栓娯楽用 | 10m ³ | 830 | 1m ³ ごとに | 83 | |
| | | 専用栓臨時用 | 1m ³ | 20 | | | |
| | 専用栓湯屋用 | 150m ³ | 1,650 | 150m ³ を超え500m ³ までの部分1m ³ ごとに 500m ³ を超え1,000m ³ までの部分1m ³ ごとに 1,000m ³ を超える部分1m ³ ごとに | 13 12 10 | | |
| | | 専用栓工業用 | 200m ³ | 2,200 | 200m ³ を超え1,000m ³ までの部分1m ³ ごとに 1,000m ³ を超え3,000m ³ までの部分1m ³ ごとに 3,000m ³ を超え10,000m ³ までの部分1m ³ ごとに 10,000m ³ を超え30,000m ³ までの部分1m ³ ごとに 30,000m ³ を超える部分1m ³ ごとに | 17 15 14 13 11 | |

量水器使用料金表 (当初水道料金に適用)

(単位：円, mm)

| 口径別 | φ 13以下 | φ 16以下 | φ 20以下 | φ 25以下 | φ 40以下 | φ 50以下 | φ 75以下 | φ 100以下 |
|-----|--------|--------|--------|--------|--------|--------|--------|---------|
| 料金 | 40 | 45 | 55 | 65 | 80 | 200 | 400 | 600 |

(単位：円, m³)

| 区分 水源別 | 昭和40年1月29日改正 | | | | 昭和46年7月15日改正 | | | | 昭和51年4月1日改正 | | | |
|-----------------------|--------------|-----|--------|------------------------------------|--------------|-----|--------|------------------------------------|-------------|----|-------|------------------------------------|
| | 用途別 | 基本 | | 超過 料金 1m ³ 当たり | 用途別 | 基本 | | 超過 料金 1m ³ 当たり | 用途別 | 基本 | | 超過 料金 1m ³ 当たり |
| | | 水量 | 料金 | | | 水量 | 料金 | | | 水量 | 料金 | |
| 滝 の 宮 水 源 | 家事用 | 10 | 330 | 30 | 家庭用 | 10 | 420 | 40 | 家庭用 | 10 | 550 | 65 |
| | 業務用 | 20 | 1,000 | 30 | 業務用 | 20 | 1,200 | 40 | | | | |
| | 大口用 | 300 | 10,000 | 25 | 大口用 | 300 | 12,000 | 40 | 業務用 | 20 | 1,650 | 65 |
| そ の 他 水 源 | 家事用 | 10 | 270 | 30 | 家庭用 | 10 | 390 | 40 | | | | |
| | 業務用 | 20 | 800 | 30 | 業務用 | 20 | 1,200 | 40 | | | | |
| | 大口用 | 300 | 9,000 | 25 | 大口用 | 300 | 9,000 | 40 | | | | |

昭和57年4月1日改正

| 用途 | 基本水量、基本料金 (1月につき) | | 従量料金 (1立方メートルにつき) | |
|----------------|----------------------|---------|-----------------------------|------|
| | | | 10立方メートルを超え 20立方メートル以下 | 80円 |
| 家庭用 | 10立方メートル以下 | 700円 | 20立方メートルを超え 40立方メートル以下 | 95円 |
| | | | 40立方メートルを超えるもの | 100円 |
| | | | 10立方メートルを超え 20立方メートル以下 | 80円 |
| 業務用 | 10立方メートル以下 | 1,300円 | 20立方メートルを超えるもの | 100円 |
| | | | 10立方メートルを超え 20立方メートル以下 | 80円 |
| 大口用 | 300立方メートル以下 | 24,000円 | 300立方メートルを超えるもの | 100円 |
| 集合住宅用 公衆浴場用 | 100立方メートル以下 | 7,000円 | 100立方メートルを超え 300立方メートル以下 | 75円 |
| | | | 300立方メートルを超えるもの | 90円 |

ただし、家庭用で1月の使用水量が10立方メートル未満のものに係る水道料金については、その使用水量と基本水量との差1立方メートルにつき30円を減額するものとし、その限度を90円とする。

[平成元年4月1日改正]

上記の表により算定した額に、100分の103を乗じて得た額。ただし、その額に1円未満の端数が生じたときは、その端数金額を切り捨てる。

平成9年4月1日改正

| 用途 | 基本水量、基本料金 (1月につき) | | 従量料金 (1立方メートルにつき) | |
|------------|----------------------|---------|----------------------|------|
| 家庭用 | 10立方メートル以下 | 835円 | 10立方メートルを超え | 100円 |
| | | | 20立方メートル以下 | |
| | | | 20立方メートルを超え | 120円 |
| 40立方メートル以下 | | | | |
| 業務用 | 10立方メートル以下 | 1,545円 | 10立方メートルを超え | 100円 |
| | | | 20立方メートル以下 | |
| | | | 20立方メートルを超えるもの | 145円 |
| 大口用 | 300立方メートル以下 | 32,345円 | 300立方メートルを超えるもの | 145円 |
| 公衆浴場用 | 100立方メートル以下 | 8,350円 | 100立方メートルを超え | 90円 |
| | | | 300立方メートル以下 | |
| | | | 300立方メートルを超えるもの | 110円 |

ただし、家庭用で1月の使用水量が10立方メートル未満のものに係る水道料金については、その使用水量と基本水量との差1立方メートルにつき40円を減額するものとし、その限度を120円とする。

[平成9年4月1日改正]

上記の表により算定した額に、100分の105を乗じて得た額。ただし、その額に1円未満の端数が生じたときは、その端数金額を切り捨てる。

29 予算決算対照表

(1) 収益的収入及び支出

(収 入)

| 款 | 項 | 目 | 予 算 | |
|----------------|----------|--------------------|---------------|-----|
| | | | 当 初 | 補 正 |
| 1. 水道事業 収 益 | | | 1,823,915,000 | |
| | 1. 営業収益 | | 1,698,374,000 | |
| | | 1. 給 水 収 益 | 1,662,045,000 | |
| | | 2. 受 託 工 事 収 益 | 31,008,000 | |
| | | 3. そ の 他 営 業 収 益 | 5,321,000 | |
| | 2. 営業外収益 | | 125,483,000 | |
| | | 1. 受 取 利 息 | 320,000 | |
| | | 2. 雑 収 益 | 81,948,000 | |
| | | 3. 加 入 金 | 43,215,000 | |
| | 3. 特別利益 | | 58,000 | |
| | | 1. 固 定 資 産 売 却 益 | 10,000 | |
| | | 2. 過 年 度 損 益 修 正 益 | 48,000 | |

(支 出)

| 款 | 項 | 目 | 予 | |
|----------------|----------|--------------------|---------------|-----|
| | | | 当 初 | 補 正 |
| 1. 水道事業 費 用 | | | 1,806,014,000 | |
| | 1. 営業費用 | | 1,585,071,000 | |
| | | 1. 原水及び浄水費 | 278,918,000 | |
| | | 2. 配水及び給水費 | 325,601,000 | |
| | | 3. 受託工事費 | 38,721,000 | |
| | | 4. 業 務 費 | 167,335,000 | |
| | | 5. 総 係 費 | 137,381,000 | |
| | | 6. 減 価 償 却 費 | 601,595,000 | |
| | | 7. 資 産 減 耗 費 | 35,470,000 | |
| | | 8. そ の 他 営 業 費 用 | 50,000 | |
| | 2. 営業外費用 | | 213,485,000 | |
| | | 1. 支 払 利 息 | 161,555,000 | |
| | | 2. 雑 支 出 | 210,000 | |
| | 3. 特別損失 | | 4,458,000 | |
| | | 1. 固 定 資 産 売 却 損 | 100,000 | |
| | | 2. 過 年 度 損 益 修 正 損 | 4,358,000 | |
| | 4. 予 備 費 | | 3,000,000 | |
| | | 1. 予 備 費 | 3,000,000 | |

(単位:円)

| 額 | 決 算 額 | 予算額に比べ 決算額の増減 | 備 考 |
|---------------|---------------|------------------|-----|
| 合 計 | | | |
| 1,823,915,000 | 1,806,170,151 | △ 17,744,849 | |
| 1,698,374,000 | 1,672,290,645 | △ 26,083,355 | |
| 1,662,045,000 | 1,652,171,361 | △ 9,873,639 | |
| 31,008,000 | 14,188,398 | △ 16,819,602 | |
| 5,321,000 | 5,930,886 | 609,886 | |
| 125,483,000 | 133,828,665 | 8,345,665 | |
| 320,000 | 400,208 | 80,208 | |
| 81,948,000 | 86,010,457 | 4,062,457 | |
| 43,215,000 | 47,418,000 | 4,203,000 | |
| 58,000 | 50,841 | △ 7,159 | |
| 10,000 | 12,337 | 2,337 | |
| 48,000 | 38,504 | △ 9,496 | |

(単位:円)

| 算 額 | | | 決 算 額 | 不 用 額 | 備 考 |
|-------|-----|---------------|---------------|-------------|-----|
| 予備費支出 | 流 用 | 合 計 | | | |
| | | 1,806,014,000 | 1,632,455,840 | 173,558,160 | |
| | | 1,585,071,000 | 1,436,774,429 | 148,296,571 | |
| | | 278,918,000 | 249,659,358 | 29,258,642 | |
| | | 325,601,000 | 253,778,140 | 71,822,860 | |
| | | 38,721,000 | 21,908,500 | 16,812,500 | |
| | | 167,335,000 | 155,657,299 | 11,677,701 | |
| | | 137,381,000 | 123,559,273 | 13,821,727 | |
| | | 601,595,000 | 601,440,103 | 154,897 | |
| | | 35,470,000 | 30,771,756 | 4,698,244 | |
| | | 50,000 | | 50,000 | |
| | | 213,485,000 | 192,650,322 | 20,834,678 | |
| | | 161,555,000 | 158,728,882 | 2,826,118 | |
| | | 210,000 | 67,740 | 142,260 | |
| | | 51,720,000 | 33,853,700 | 17,866,300 | |
| | | 4,458,000 | 3,031,089 | 1,426,911 | |
| | | 100,000 | | 100,000 | |
| | | 4,358,000 | 3,031,089 | 1,326,911 | |
| | | 3,000,000 | 0 | 3,000,000 | |
| | | 3,000,000 | | 3,000,000 | |

(2) 資本的収入及び支出

(収 入)

| 款 | 項 | 目 | 予 算 | | |
|----------|-----------------|-------------|-------------|-----|---------------------------------------|
| | | | 当 初 | 補 正 | 継続費通次 繰越額 にかか る 財源充 当額 |
| 1. 資本的収入 | | | 356,910,000 | | |
| | 1. 企業債 | | 200,000,000 | | |
| | | 1. 企業債 | 200,000,000 | | |
| | 2. 分担金 | | 156,900,000 | | |
| | | 1. 工事分担金 | 156,900,000 | | |
| | 3. 固定資産 売却代金 | | 10,000 | | |
| | | 1. 固定資産売却代金 | 10,000 | | |

(支 出)

| 款 | 項 | 目 | 予 算 | | |
|----------|---------------|------------|---------------|-----|-----|
| | | | 当 初 | 補 正 | 流 用 |
| 1. 資本的支出 | | | 1,526,302,000 | | |
| | 1. 建設改良費 | | 1,231,564,000 | | |
| | | 1. 施設費 | 598,356,000 | | |
| | | 2. 配水設備費 | 543,000,000 | | |
| | | 3. 用地及び補償費 | 6,000,000 | | |
| | | 4. 事務費 | 84,208,000 | | |
| | 2. 企業債 償還金 | | 294,738,000 | | |
| | | 1. 企業債償還金 | 294,738,000 | | |

(注) 資本的収入額が資本的支出額に不足する額672,722,182円は、過年度分損益勘定留保資金及び消費税資本的収支調整額24,660,527円で補填した。

(単位:円)

| 額 | | | |
|-------------|-------------|------------------|----|
| 合計 | 決算額 | 予算額に比べ 決算額の増減 | 備考 |
| 356,910,000 | 326,123,896 | △ 30,786,104 | |
| 200,000,000 | 200,000,000 | 0 | |
| 200,000,000 | 200,000,000 | 0 | |
| 156,900,000 | 126,064,302 | △ 30,835,698 | |
| 156,900,000 | 126,064,302 | △ 30,835,698 | |
| 10,000 | 59,594 | 49,594 | |
| 10,000 | 59,594 | 49,594 | |

(単位:円)

| 額 | | | | | |
|------------------------------|---------------|-------------|-------------|--------------|-------------|
| 地方公営企業 法第26条の規 定による繰越額 | 合計 | 決算額 | 翌年度繰越額 | 継続費 繰次繰越額 | 不用額 |
| 102,700,000 | 1,629,002,000 | 998,846,078 | 143,948,600 | 306,572,250 | 179,635,072 |
| 102,700,000 | 1,334,264,000 | 704,108,553 | 143,948,600 | 306,572,250 | 179,634,597 |
| 48,000,000 | 646,356,000 | 245,009,941 | | 306,572,250 | 94,773,809 |
| 54,700,000 | 597,700,000 | 384,397,602 | 143,948,600 | | 69,353,798 |
| | 6,000,000 | 3,353,156 | | | 2,646,844 |
| | 84,208,000 | 71,347,854 | | | 12,860,146 |
| 0 | 294,738,000 | 294,737,525 | 0 | 0 | 475 |
| | 294,738,000 | 294,737,525 | | | 475 |

487,247,395円、当年度分損益勘定留保資金60,814,260円、建設改良積立金100,000,000円

30 損益計算書

| 科目 | 平成24年度 | | | 平成23年度 | |
|----------|---------------|------|-------|---------------|------|
| | 金額 | 構成比 | 前年度比 | 金額 | 構成比 |
| 営業収益 | 1,593,226,187 | 92.6 | 98.4 | 1,619,076,053 | 92.7 |
| 給水収益 | 1,573,866,149 | 91.5 | 98.6 | 1,596,345,750 | 91.4 |
| 受託工事収益 | 13,512,768 | 0.8 | 78.8 | 17,145,735 | 1.0 |
| その他営業収益 | 5,847,270 | 0.3 | 104.7 | 5,584,568 | 0.3 |
| 営業外収益 | 127,584,903 | 7.4 | 100.1 | 127,492,054 | 7.3 |
| 受取利息 | 400,208 | 0.0 | 91.9 | 435,446 | 0.0 |
| 雑収入 | 82,024,695 | 4.8 | 106.8 | 76,826,608 | 4.4 |
| 加入金 | 45,160,000 | 2.6 | 89.9 | 50,230,000 | 2.9 |
| 補助金 | 0 | — | — | 0 | — |
| 特別利益 | 48,445 | 0.0 | 11.6 | 419,290 | 0.0 |
| 固定資産売却益 | 11,750 | 0.0 | 皆増 | 0 | 0 |
| 過年度損益修正益 | 36,695 | 0.0 | 8.8 | 419,290 | 0.0 |
| 小計 | 1,720,859,535 | 100 | 98.5 | 1,746,987,397 | 100 |
| 当年度純損失 | — | — | — | — | — |
| 合計 | 1,720,859,535 | 100 | 98.5 | 1,746,987,397 | 100 |

| 科目 | 平成24年度 | | | 平成23年度 | |
|----------|---------------|------|-------|---------------|------|
| | 金額 | 構成比 | 前年度比 | 金額 | 構成比 |
| 営業費用 | 1,410,954,547 | 82.0 | 104.2 | 1,353,727,730 | 77.5 |
| 原水及び浄水費 | 239,924,933 | 14.0 | 94.0 | 255,121,033 | 14.6 |
| 配水及び給水費 | 246,169,038 | 14.3 | 136.8 | 180,003,435 | 10.3 |
| 受託工事費 | 21,192,852 | 1.2 | 91.3 | 23,201,914 | 1.3 |
| 業務費 | 149,123,830 | 8.7 | 101.1 | 147,572,810 | 8.4 |
| 総係費 | 122,332,035 | 7.1 | 102.2 | 119,645,795 | 6.9 |
| 減価償却費 | 601,440,103 | 34.9 | 100.7 | 597,544,720 | 34.2 |
| 資産減耗費 | 30,771,756 | 1.8 | 100.4 | 30,638,023 | 1.8 |
| その他営業費用 | 0 | — | — | 0 | — |
| 営業外費用 | 158,833,043 | 9.2 | 94.9 | 167,328,302 | 9.6 |
| 支払利息 | 158,728,882 | 9.2 | 94.9 | 167,277,634 | 9.6 |
| 補助金 | 0 | — | — | 0 | — |
| 雑支出 | 104,161 | 0.0 | 205.6 | 50,668 | 0.0 |
| 特別損失 | 2,887,006 | 0.2 | — | 3,304,561 | 0.2 |
| 過年度損益修正損 | 2,887,006 | 0.2 | 87.4 | 3,304,561 | 0.2 |
| 固定資産売却損 | 0 | — | — | 0 | — |
| その他特別損失 | 0 | — | — | 0 | — |
| 小計 | 1,572,674,596 | 91.4 | 103.2 | 1,524,360,593 | 87.3 |
| 当年度純利益 | 148,184,939 | 8.6 | 66.6 | 222,626,804 | 12.7 |
| 合計 | 1,720,859,535 | 100 | 98.5 | 1,746,987,397 | 100 |

| 前年度比 | 平成 22 年度 | | | 平成 21 年度 | | |
|-------|---------------|------|-------|---------------|------|-------|
| | 金 額 | 構成比 | 前年度比 | 金 額 | 構成比 | 前年度比 |
| 99.7 | 1,624,422,227 | 93.0 | 96.2 | 1,687,724,885 | 93.3 | 99.6 |
| 100.0 | 1,596,638,325 | 91.4 | 96.9 | 1,647,890,705 | 91.0 | 98.9 |
| 76.4 | 22,437,862 | 1.3 | 67.0 | 33,475,452 | 1.9 | 159.4 |
| 104.5 | 5,346,040 | 0.3 | 84.1 | 6,358,728 | 0.4 | 97.6 |
| 103.8 | 122,770,065 | 7.0 | 101.6 | 120,895,835 | 6.7 | 96.7 |
| 73.9 | 589,351 | 0.0 | 63.5 | 928,033 | 0.1 | 49.9 |
| 98.2 | 78,240,714 | 4.5 | 104.0 | 75,207,802 | 4.1 | 107.7 |
| 114.3 | 43,940,000 | 2.5 | 98.2 | 44,760,000 | 2.5 | 84.0 |
| — | 0 | — | — | 0 | — | — |
| 190.2 | 220,417 | 0.0 | 277.1 | 79,545 | 0.0 | 10.7 |
| 0 | 18,522 | 0.0 | 60.1 | 30,800 | 0.0 | 皆増 |
| 207.7 | 201,895 | 0.0 | 414.2 | 48,745 | 0.0 | 6.5 |
| 100.0 | 1,747,412,709 | 100 | 96.6 | 1,808,700,265 | 100 | 99.4 |
| — | — | — | — | — | — | — |
| 100.0 | 1,747,412,709 | 100 | 96.6 | 1,808,700,265 | 100 | 99.4 |

| 前年度比 | 平成 22 年度 | | | 平成 21 年度 | | |
|-------|---------------|------|-------|---------------|------|-------|
| | 金 額 | 構成比 | 前年度比 | 金 額 | 構成比 | 前年度比 |
| 97.8 | 1,383,730,087 | 79.1 | 97.8 | 1,415,545,877 | 78.3 | 99.0 |
| 96.6 | 264,009,275 | 15.1 | 93.7 | 281,744,335 | 15.6 | 98.4 |
| 98.3 | 183,028,254 | 10.5 | 102.8 | 177,980,670 | 9.8 | 94.1 |
| 84.4 | 27,497,216 | 1.6 | 68.3 | 40,237,166 | 2.2 | 138.4 |
| 93.4 | 157,931,311 | 9.0 | 107.3 | 147,248,014 | 8.1 | 93.2 |
| 96.2 | 124,348,411 | 7.1 | 95.8 | 129,744,501 | 7.2 | 106.5 |
| 101.8 | 586,711,926 | 33.5 | 100.5 | 583,664,055 | 32.4 | 99.2 |
| 76.2 | 40,203,694 | 2.3 | 73.2 | 54,927,136 | 3.0 | 96.5 |
| — | 0 | — | — | 0 | — | — |
| 95.9 | 174,466,751 | 10.0 | 96.3 | 181,102,539 | 10.0 | 87.2 |
| 95.9 | 174,420,597 | 10.0 | 96.3 | 181,050,631 | 10.0 | 87.2 |
| — | 0 | — | — | 0 | — | — |
| 109.8 | 46,154 | 0.0 | 88.9 | 51,908 | 0.0 | 106.6 |
| 109.7 | 3,012,687 | 0.2 | 87.2 | 3,453,421 | 0.2 | 76.8 |
| 109.7 | 3,012,687 | 0.2 | 87.2 | 3,453,421 | 0.2 | 76.8 |
| — | 0 | — | — | 0 | — | — |
| — | 0 | — | — | 0 | — | — |
| 97.6 | 1,561,209,525 | 89.3 | 97.6 | 1,600,101,837 | 88.5 | 97.5 |
| 119.6 | 186,203,184 | 10.7 | 89.3 | 208,598,428 | 11.5 | 117.0 |
| 100.0 | 1,747,412,709 | 100 | 96.6 | 1,808,700,265 | 100 | 99.4 |

3 1 費用構成表（税抜）

| 年度 科目 | 平成 24 年度 | | | 平成 23 年度 | |
|----------|---------------|------|-------|---------------|------|
| | 金額 | 構成比 | 前年度比 | 金額 | 構成比 |
| 職員給与費 | 250,289,799 | 15.9 | 95.7 | 261,429,694 | 17.2 |
| 給料 | 106,028,030 | 6.7 | 94.0 | 112,744,680 | 7.4 |
| 手当 | 58,621,607 | 3.7 | 96.0 | 61,045,636 | 4.0 |
| 法定福利費 | 35,640,162 | 2.3 | 94.7 | 37,639,378 | 2.5 |
| 退職給与金 | 50,000,000 | 3.2 | 100 | 50,000,000 | 3.3 |
| 物件費その他経費 | 1,322,384,797 | 84.1 | 104.7 | 1,262,930,899 | 82.8 |
| 動力費 | 126,505,460 | 8.1 | 99.4 | 127,213,911 | 8.3 |
| 減価償却費 | 601,440,103 | 38.2 | 100.7 | 597,544,720 | 39.2 |
| 企業債利息 | 158,728,882 | 10.1 | 94.9 | 167,277,634 | 11.0 |
| 物件費その他 | 435,710,352 | 27.7 | 117.5 | 370,894,634 | 24.3 |
| 計 | 1,572,674,596 | 100 | 103.2 | 1,524,360,593 | 100 |

| 前年度比 | 平成 22 年度 | | | 平成 21 年度 | | |
|-------|---------------|------|-------|---------------|------|-------|
| | 金 額 | 構成比 | 前年度比 | 金 額 | 構成比 | 前年度比 |
| 98.2 | 266,333,232 | 17.1 | 92.4 | 288,206,187 | 18.0 | 101.0 |
| 98.6 | 114,376,750 | 7.3 | 88.7 | 128,885,053 | 8.1 | 100.6 |
| 96.4 | 63,333,264 | 4.1 | 91.8 | 68,999,630 | 4.3 | 98.1 |
| 97.5 | 38,623,218 | 2.5 | 95.8 | 40,321,504 | 2.5 | 109.4 |
| 100 | 50,000,000 | 3.2 | 100 | 50,000,000 | 3.1 | 100 |
| 97.5 | 1,294,876,293 | 82.9 | 98.7 | 1,311,895,650 | 82.0 | 96.7 |
| 101.3 | 125,613,860 | 8.0 | 98.4 | 127,670,033 | 8.0 | 93.7 |
| 101.8 | 586,711,926 | 37.6 | 100.5 | 583,664,055 | 36.5 | 99.2 |
| 95.9 | 174,420,597 | 11.2 | 96.3 | 181,050,631 | 11.3 | 87.2 |
| 90.9 | 408,129,910 | 26.1 | 97.3 | 419,510,931 | 26.2 | 98.9 |
| 97.6 | 1,561,209,525 | 100 | 97.6 | 1,600,101,837 | 100 | 97.5 |

3 2 給水原価 (税抜)

(単位:円)

| 区 分 | 平成24年度 | | 平成23年度 | | 平成22年度 | | 平成21年度 | | 平成23年度全国 平均(給水人口 10万~15万) |
|-------|------------------------------------|---------------------------|------------------------------------|---------------------------|------------------------------------|---------------------------|------------------------------------|---------------------------|---------------------------------|
| | 金額 | 1m ³ 当たり 金額 | 金額 | 1m ³ 当たり 金額 | 金額 | 1m ³ 当たり 金額 | 金額 | 1m ³ 当たり 金額 | |
| 給料 | 102,907,130 | 7.32 | 109,839,180 | 7.71 | 111,543,550 | 7.59 | 125,230,653 | 8.54 | 9.96 |
| 手当 | 52,717,199 | 3.75 | 58,340,410 | 4.09 | 61,105,390 | 4.16 | 66,992,571 | 4.57 | 4.54 |
| 賃金 | — | — | — | — | — | — | — | — | 0.09 |
| 退職給与金 | 50,000,000 | 3.56 | 50,000,000 | 3.51 | 50,000,000 | 3.40 | 50,000,000 | 3.41 | 2.42 |
| 法定福利費 | 34,614,028 | 2.46 | 36,674,576 | 2.57 | 37,703,415 | 2.56 | 39,213,248 | 2.67 | 3.19 |
| 計 | 240,238,357 | 17.09 | 254,854,166 | 17.88 | 260,352,355 | 17.71 | 281,436,472 | 19.19 | 20.20 |
| 支払利息 | 158,728,882 | 11.29 | 167,277,634 | 11.73 | 174,420,597 | 11.86 | 181,050,631 | 12.35 | 11.24 |
| 減価償却費 | 601,440,103 | 42.78 | 597,544,720 | 41.92 | 586,711,926 | 39.90 | 583,664,055 | 39.80 | 49.29 |
| 動力費 | 126,505,460 | 9.00 | 127,213,911 | 8.92 | 125,613,860 | 8.54 | 127,670,033 | 8.71 | 5.45 |
| 受水費 | — | — | — | — | — | — | — | — | 44.43 |
| その他 | 421,681,936 | 29.99 | 350,963,687 | 24.62 | 383,600,884 | 26.10 | 382,590,059 | 26.09 | 35.77 |
| 給水原価 | 1,548,594,738 | 110.15 | 1,497,854,118 | 105.07 | 1,530,699,622 | 104.11 | 1,556,411,250 | 106.14 | 166.38 |
| 供給単価 | <u>1,573,866,149</u> 14,059,430 | 111.94 | <u>1,596,345,750</u> 14,255,758 | 111.98 | <u>1,596,638,325</u> 14,210,937 | 112.35 | <u>1,647,890,705</u> 14,664,319 | 112.37 | 166.65 |

(注)従来の測定方法による平成22年度の有収水量は14,703,253m³

給水原価(1m³当たり) =
$$\frac{\text{営業費用} + \text{営業外費用} - (\text{受託工事費} + \text{材料及び不用品売却原価})}{\text{年間有収水量}}$$

3 3 比較貸借対照表

| 区 分 | 平成 24 年度 | | | 平成 23 年度 | |
|----------|----------------|------|-------|----------------|------|
| | 金 額 | 構成比 | 前年度比 | 金 額 | 構成比 |
| 土 地 | 465,906,240 | 2.8 | 100.0 | 465,906,240 | 2.8 |
| 建 物 | 246,557,948 | 1.5 | 98.7 | 249,806,802 | 1.5 |
| 構築物 | 11,320,625,753 | 67.7 | 100.0 | 11,324,894,995 | 69.2 |
| 機械及び装置 | 1,013,912,395 | 6.0 | 96.9 | 1,046,767,334 | 6.4 |
| 車両運搬具 | 12,618,062 | 0.1 | 552.7 | 2,282,946 | 0.0 |
| 工具器具及び備品 | 65,185,732 | 0.4 | 89.9 | 72,524,591 | 0.5 |
| 建設仮勘定 | 450,886,666 | 2.7 | 125.3 | 359,934,209 | 2.2 |
| 有形固定資産合計 | 13,575,692,796 | 81.2 | 100.4 | 13,522,117,117 | 82.6 |
| 無形固定資産合計 | 10,196,402 | 0.1 | 88.7 | 11,497,855 | 0.1 |
| 投資合計 | 1,194,000 | 0.0 | 100 | 1,194,000 | 0.0 |
| 固定資産合計 | 13,587,083,198 | 81.3 | 100.4 | 13,534,808,972 | 82.7 |
| 現金預金 | 1,779,466,576 | 10.6 | 111.1 | 1,601,771,965 | 9.7 |
| 未収金 | 165,094,023 | 1.0 | 83.1 | 198,674,385 | 1.3 |
| 有価証券 | 1,099,832,200 | 6.6 | 110.0 | 999,748,000 | 6.1 |
| 貯蔵品 | 13,144,530 | 0.1 | 99.2 | 13,250,892 | 0.1 |
| 保管有価証券 | 300,000 | 0.0 | 100 | 300,000 | 0.0 |
| 前払金 | 68,500,000 | 0.4 | 407.7 | 16,800,000 | 0.1 |
| 流動資産合計 | 3,126,337,329 | 18.7 | 110.5 | 2,830,545,242 | 17.3 |
| 資産合計 | 16,713,420,527 | 100 | 102.1 | 16,365,354,214 | 100 |
| 退職給与引当金 | 209,466,000 | 1.3 | 117.5 | 178,271,000 | 1.1 |
| 修繕引当金 | 401,054,059 | 2.4 | 100.0 | 401,054,059 | 2.5 |
| 固定負債合計 | 610,520,059 | 3.7 | 105.4 | 579,325,059 | 3.6 |
| 未払金 | 403,168,958 | 2.4 | 147.7 | 273,040,234 | 1.7 |
| 前受金 | 87,570 | 0.0 | 99.1 | 88,327 | 0.0 |
| 預り金 | 97,202,666 | 0.6 | 102.2 | 95,068,689 | 0.6 |
| 預り有価証券 | 300,000 | 0.0 | 100 | 300,000 | 0.0 |
| 流動負債合計 | 500,759,194 | 3.0 | 135.9 | 368,497,250 | 2.3 |
| 負債合計 | 1,111,279,253 | 6.7 | 117.2 | 947,822,309 | 5.9 |
| 自己資本金 | 3,263,706,198 | 19.5 | 103.2 | 3,163,706,198 | 19.3 |
| 借入資本金 | 5,079,460,905 | 30.4 | 98.2 | 5,174,198,430 | 31.6 |
| 資本金合計 | 8,343,167,103 | 49.9 | 100.1 | 8,337,904,628 | 50.9 |

| 前年度比 | 平成 22 年度 | | | 平成 21 年度 | | |
|-------|----------------|------|-------|----------------|------|-------|
| | 金 額 | 構成比 | 前年度比 | 金 額 | 構成比 | 前年度比 |
| 103.4 | 450,376,450 | 2.8 | 100 | 450,376,450 | 2.8 | 100 |
| 95.2 | 262,355,656 | 1.6 | 95.1 | 275,746,543 | 1.7 | 97.1 |
| 100.6 | 11,261,065,095 | 69.8 | 101.2 | 11,124,826,760 | 70.2 | 100.6 |
| 96.5 | 1,085,162,094 | 6.7 | 93.0 | 1,166,895,076 | 7.4 | 94.1 |
| 78.4 | 2,911,486 | 0.0 | 80.5 | 3,615,841 | 0.0 | 137.8 |
| 91.7 | 79,122,711 | 0.5 | 92.2 | 85,800,219 | 0.6 | 99.5 |
| 103.4 | 347,971,721 | 2.2 | 103.5 | 336,191,035 | 2.1 | 104.0 |
| 100.2 | 13,488,965,213 | 83.6 | 100.3 | 13,443,451,924 | 84.8 | 100.0 |
| 86.4 | 13,305,215 | 0.1 | 87.8 | 15,151,431 | 0.1 | 88.1 |
| 100 | 1,194,000 | 0.0 | 100 | 1,194,000 | 0.0 | 100 |
| 100.2 | 13,503,464,428 | 83.7 | 100.3 | 13,459,797,355 | 84.9 | 100.0 |
| 91.4 | 1,752,855,045 | 10.8 | 98.7 | 1,775,055,528 | 11.2 | 121.3 |
| 80.8 | 245,764,079 | 1.5 | 88.4 | 278,089,068 | 1.8 | 94.0 |
| 166.7 | 599,833,200 | 3.7 | 200.0 | 299,913,000 | 1.9 | 100.0 |
| 102.4 | 12,941,524 | 0.1 | 160.3 | 8,071,910 | 0.0 | 113.6 |
| 100 | 300,000 | 0.0 | 100 | 300,000 | 0.0 | 100 |
| 62.0 | 27,100,000 | 0.2 | 77.4 | 35,000,000 | 0.2 | 221.5 |
| 107.3 | 2,638,793,848 | 16.3 | 110.1 | 2,396,429,506 | 15.1 | 115.1 |
| 101.4 | 16,142,258,276 | 100 | 101.8 | 15,856,226,861 | 100 | 102.0 |
| 123.2 | 144,743,000 | 0.9 | 98.0 | 147,742,000 | 0.9 | 107.4 |
| 103.2 | 388,493,153 | 2.4 | 104.4 | 372,074,810 | 2.3 | 109.2 |
| 108.6 | 533,236,153 | 3.3 | 102.6 | 519,816,810 | 3.3 | 108.7 |
| 111.4 | 245,143,355 | 1.5 | 101.0 | 242,650,360 | 1.5 | 122.4 |
| 80.0 | 110,433 | 0.0 | 134.4 | 82,152 | 0.0 | 94.1 |
| 91.8 | 103,584,808 | 0.7 | 114.7 | 90,276,212 | 0.6 | 103.4 |
| 100 | 300,000 | 0.0 | 100 | 300,000 | 0.0 | 100 |
| 105.5 | 349,138,596 | 2.2 | 104.7 | 333,308,724 | 2.1 | 116.6 |
| 107.4 | 882,374,749 | 5.5 | 103.4 | 853,125,534 | 5.4 | 111.6 |
| 101.8 | 3,108,706,198 | 19.2 | 103.3 | 3,008,706,198 | 19.0 | 103.4 |
| 96.6 | 5,355,972,631 | 33.2 | 97.8 | 5,477,778,663 | 34.5 | 97.9 |
| 98.5 | 8,464,678,829 | 52.4 | 99.7 | 8,486,484,861 | 53.5 | 99.8 |

| 年度 区分 | 平成 24 年度 | | | 平成 23 年度 | |
|-------------|----------------|-------|-------|----------------|------|
| | 金額 | 構成比 | 前年度比 | 金額 | 構成比 |
| 国庫補助金 | 122,211,000 | 0.8 | 100 | 122,211,000 | 0.7 |
| 県補助金 | 34,267,500 | 0.2 | 100 | 34,267,500 | 0.2 |
| 工事負担金 | 4,143,047,535 | 24.8 | 103.0 | 4,022,534,493 | 24.6 |
| 受贈財産評価額 | 1,409,055,659 | 8.4 | 100.8 | 1,398,406,746 | 8.5 |
| 寄付金 | 1,860,000 | 0.0 | 100 | 1,860,000 | 0.0 |
| 一般会計補助金 | 104,872,000 | 0.6 | 100 | 104,872,000 | 0.7 |
| 資本剰余金合計 | 5,815,313,694 | 34.8 | 102.3 | 5,684,151,739 | 34.7 |
| 減債積立金 | 180,000,000 | 1.1 | 120.0 | 150,000,000 | 0.9 |
| 建設改良積立金 | 970,000,000 | 5.8 | 126.0 | 770,000,000 | 4.7 |
| 当年度未処分利益剰余金 | 293,660,477 | 1.7 | 61.8 | 475,475,538 | 2.9 |
| うち当年度純利益 | 148,184,939 | 0.9 | 66.6 | 222,626,804 | 1.4 |
| 利益剰余金合計 | 1,443,660,477 | 8.6 | 103.5 | 1,395,475,538 | 8.5 |
| 剰余金合計 | 7,258,974,171 | 43.4 | 102.5 | 7,079,627,277 | 43.2 |
| 資本合計 | 15,602,141,274 | 93.4 | 101.2 | 15,417,531,905 | 94.2 |
| 負債資本合計 | 16,713,420,527 | 100.0 | 102.1 | 16,365,354,214 | 100 |

| 前年度比 | 平成 22 年度 | | | 平成 21 年度 | | |
|-------|----------------|------|-------|----------------|------|-------|
| | 金 額 | 構成比 | 前年度比 | 金 額 | 構成比 | 前年度比 |
| 100 | 122,211,000 | 0.8 | 100 | 122,211,000 | 0.8 | 100 |
| 100 | 34,267,500 | 0.2 | 100 | 34,267,500 | 0.2 | 100 |
| 102.9 | 3,910,296,634 | 24.2 | 104.7 | 3,736,019,469 | 23.6 | 103.4 |
| 100.3 | 1,393,848,830 | 8.6 | 101.3 | 1,375,740,947 | 8.7 | 100.5 |
| 100 | 1,860,000 | 0.0 | 100 | 1,860,000 | 0.0 | 100 |
| 100 | 104,872,000 | 0.7 | 100 | 104,872,000 | 0.6 | 100 |
| 102.1 | 5,567,355,964 | 34.5 | 103.6 | 5,374,970,916 | 33.9 | 102.5 |
| 125.0 | 120,000,000 | 0.7 | 200.0 | 60,000,000 | 0.4 | 皆増 |
| 106.2 | 725,000,000 | 4.5 | 102.8 | 705,000,000 | 4.4 | 97.9 |
| 124.2 | 382,848,734 | 2.4 | 101.6 | 376,645,550 | 2.4 | 120.3 |
| 119.6 | 186,203,184 | 1.2 | 89.3 | 208,598,428 | 1.3 | 117.0 |
| 113.7 | 1,227,848,734 | 7.6 | 107.6 | 1,141,645,550 | 7.2 | 110.5 |
| 104.2 | 6,795,204,698 | 42.1 | 104.3 | 6,516,616,466 | 41.1 | 103.8 |
| 101.0 | 15,259,883,527 | 94.5 | 101.7 | 15,003,101,327 | 94.6 | 101.5 |
| 101.4 | 16,142,258,276 | 100 | 101.8 | 15,856,226,861 | 100 | 102.0 |

3 4 経営分析

| 項 目 | | 単位 | 平成24年度 | 平成23年度 | 平成22年度 | 平成21年度 | 平成20年度 |
|--------------------------------------|---|----------------|---------|---------|---------|---------|---------|
| 構 成 比 率 | 1. 固定資産構成比率 | % | 81.3 | 82.7 | 83.7 | 84.9 | 86.6 |
| | 2. 固定負債構成比率 | % | 28.1 | 35.2 | 36.5 | 37.8 | 39.1 |
| | 3. 固定資産対 長期資本比率 | % | 83.8 | 84.6 | 85.5 | 86.7 | 88.2 |
| | 4. 固 定 比 率 | % | 129.1 | 132.1 | 136.3 | 141.3 | 146.6 |
| | 5. 流 動 比 率 | % | 624.3 | 768.1 | 755.8 | 719.0 | 728.2 |
| | 6. 酸性試験比率 (当座比率) | % | 388.3 | 488.6 | 572.4 | 616.0 | 615.3 |
| | 7. 資金不足比率 | % | △ 166.2 | △ 153.7 | △ 142.9 | △ 124.7 | △ 107.4 |
| 回 転 率 | 8. 自己資本回転率 | 回 | 0.15 | 0.16 | 0.16 | 0.18 | 0.19 |
| | 9. 固定資産回転率 | 回 | 0.12 | 0.12 | 0.12 | 0.12 | 0.12 |
| | 10. 減価償却率 | 回 | 0.045 | 0.045 | 0.044 | 0.044 | 0.044 |
| 損 益 に 対 す る 比 率 | 11. 総資本利益率 | % | 0.9 | 1.4 | 1.2 | 1.3 | 1.1 |
| | 12. 総収支比率 | % | 114.6 | 114.6 | 111.9 | 113.0 | 110.9 |
| | 13. 企業債元利償還金 対料金収入比率 | % | 28.4 | 28.1 | 27.9 | 27.2 | 46.7 |
| | 14. 職員給与費対 料金収入比率 | % | 15.9 | 14.7 | 16.2 | 17.0 | 16.7 |
| 施 設 利 用 率 | 15. 施設利用率 | % | 73.7 | 75.4 | 60.6 | 59.8 | 61.2 |
| | 16. 負 荷 率 | % | 86.8 | 86.7 | 86.8 | 89.3 | 84.7 |
| | 17. 最大稼働率 | % | 84.9 | 87.0 | 69.8 | 66.9 | 72.2 |
| 生 産 性 | 18. 職員1人当たり 営業収益 | 千円 | 56,418 | 55,239 | 51,677 | 48,654 | 49,220 |
| | 19. 職員1人当たり 有収水量 | m ³ | 502,123 | 491,578 | 474,298 | 431,304 | 435,274 |
| | 20. 職員1人当たり 給水人口 | 人 | 4,193 | 4,056 | 3,818 | 3,513 | 3,514 |
| | 21. 有収水量1万m ³ 当 たり損益勘定職員数 | 人 | 7.3 | 7.4 | 7.7 | 8.5 | 8.4 |
| 22. 資 本 費 | 円 | 54.07 | 53.65 | 51.77 | 52.15 | 53.79 | |

| 全国平均 (平成23年度給水人口 10万人～15万人未満) | 算 式 | 計 算 基 礎 (平成24年度) |
|-------------------------------------|---|--|
| 88.1 | $\frac{\text{固定資産}}{\text{総資産(固定資産+流動資産+繰延勘定)}} \times 100$ | $\frac{13,587,083,198}{16,713,420,527}$ |
| 26.7 | $\frac{\text{固定負債+借入資本金}}{\text{負債・資本合計}} \times 100$ | $\frac{4,689,980,964}{16,713,420,527}$ |
| 89.9 | $\frac{\text{固定資産}}{\text{資本金+剰余金+固定負債}} \times 100$ | $\frac{13,587,083,198}{16,212,661,333}$ |
| 123.5 | $\frac{\text{固定資産}}{\text{自己資本金+剰余金}} \times 100$ | $\frac{13,587,083,198}{10,522,677,369}$ |
| 608.2 | $\frac{\text{流動資産}}{\text{流動負債}} \times 100$ | $\frac{3,126,337,329}{500,759,194}$ |
| 544.4 | $\frac{\text{現金預金+未収金}}{\text{流動負債}} \times 100$ | $\frac{1,944,560,599}{500,759,194}$ |
| - | $\frac{\text{流動負債-(流動資産-繰越財源充当額)}}{\text{営業収益-受託工事収益}} \times 100$ | $\frac{\Delta 2,625,578,135}{1,579,713,419}$ |
| 0.14 | $\frac{\text{営業収益-受託工事収益}}{\frac{\text{期首自己資本+期末自己資本}}{2}}$ | $\frac{1,579,713,419}{10,383,006,922}$ |
| 0.12 | $\frac{\text{営業収益-受託工事収益}}{\frac{\text{期首固定資産+期末固定資産}}{2}}$ | $\frac{1,579,713,419}{13,560,946,085}$ |
| 0.029 | $\frac{\text{当年度減価償却費}}{\text{固定資産-土地-建設仮勘定+当年度減価償却費}}$ | $\frac{601,440,103}{13,271,730,395}$ |
| 0.8 | $\frac{\text{当年度純利益}}{\frac{\text{期首総資本+期末総資本}}{2}} \times 100$ | $\frac{148,184,939}{16,539,387,371}$ |
| 107.5 | $\frac{\text{総収益}}{\text{総費用}} \times 100$ | $\frac{1,720,859,535}{1,572,674,596}$ |
| 23.9 | $\frac{\text{企業債元利償還金}}{\text{料金収入}} \times 100$ | $\frac{453,466,407}{1,596,345,750}$ |
| 12.1 | $\frac{\text{職員給与費}}{\text{料金収入}} \times 100$ | $\frac{250,289,799}{1,573,866,149}$ |
| 62.8 | $\frac{\text{平均配水量}}{\text{配水能力}} \times 100$ | $\frac{41,511}{56,300}$ |
| 86.7 | $\frac{\text{平均配水量}}{\text{最大配水量}} \times 100$ | $\frac{41,511}{47,815}$ |
| 72.5 | $\frac{\text{最大配水量}}{\text{配水能力}} \times 100$ | $\frac{47,815}{56,300}$ |
| 74,840 | $\frac{\text{営業収益-受託工事収益}}{\text{損益勘定職員数}}$ | $\frac{1,579,713,419}{28}$ |
| 431,754 | $\frac{\text{有収水量}}{\text{損益勘定職員数}}$ | $\frac{14,059,430}{28}$ |
| 3,876 | $\frac{\text{年度末給水人口}}{\text{損益勘定職員数}}$ | $\frac{117,408}{28}$ |
| 8 | $\frac{\text{損益勘定職員数}}{\text{有収水量} \div 366日 \div 10000\text{m}^3}$ | $\frac{28}{3.85}$ |
| 85.80 | $\frac{\text{減価償却費+支払利息}}{\text{有収水量}}$ | $\frac{760,168,985}{14,059,430}$ |

(注) 総資本=資本合計+負債合計(総資産)

自己資本=自己資本金+剰余金

職員給与費(受託工事費を除く)=給料+手当(児童・子ども手当を除く)+法定福利費+退職給与金

3 5 固定資産明細書

(1) 有形固定資産明細書

| 資産の種類 | 年度当初現在高 | 当年度増加額 | 当年度減少額 | 年度末現在高 | 減価償却累計額 | | 年度末償却未済高 | 備考 |
|----------|----------------|-------------|------------|----------------|-------------|------------|----------------|----|
| | | | | | 当年度増加額 | 当年度減少額 | | |
| 土地 | 円 | | 円 | 円 | 円 | 円 | 円 | |
| 建物 | 465,906,240 | 0 | 0 | 465,906,240 | 0 | 0 | 465,906,240 | |
| 構築物 | 649,120,386 | 9,300,000 | 0 | 658,420,386 | 12,548,854 | 0 | 246,557,948 | |
| 構築物 | 18,617,556,174 | 437,013,091 | 74,351,956 | 18,980,217,309 | 411,503,558 | 44,573,181 | 11,320,625,753 | |
| 機械及び装置 | 4,036,250,849 | 127,631,687 | 10,257,475 | 4,153,625,061 | 159,584,792 | 9,355,641 | 1,013,912,395 | |
| 車両及び運搬具 | 14,653,250 | 11,037,506 | 1,477,000 | 24,213,756 | 628,540 | 1,403,150 | 12,618,062 | |
| 工具器具及び備品 | 275,233,840 | 8,061,400 | 1,481,066 | 281,814,174 | 15,326,206 | 1,407,013 | 65,185,732 | |
| 小計 | 24,058,720,739 | 593,043,684 | 87,567,497 | 24,564,196,926 | 599,591,950 | 56,738,985 | 13,124,806,130 | |
| 建設仮勘定 | 359,934,209 | 92,956,457 | 2,004,000 | 450,886,666 | | | 450,886,666 | |
| 合計 | 24,418,654,948 | 686,000,141 | 89,571,497 | 25,015,083,592 | 599,591,950 | 56,738,985 | 13,575,692,796 | |

(2) 無形固定資産明細書

| 資産の種類 | 年度当初現在高 | 当年度増加額 | 当年度減少額 | 年度末現在高 | 備考 |
|-------|------------|---------|--------|------------|----|
| 水利権 | 円 | 円 | 円 | 円 | |
| | 11,497,855 | 546,700 | 0 | 10,196,402 | |
| 合計 | 11,497,855 | 546,700 | 0 | 10,196,402 | |

(3) 投資明細書

| 資産の種類 | 年度当初現在高 | 当年度増加額 | 当年度減少額 | 年度末現在高 | 備考 |
|-------|-----------|--------|--------|-----------|----|
| 出資金 | 円 | 円 | 円 | 円 | |
| | 1,194,000 | 0 | 0 | 1,194,000 | |
| 合計 | 1,194,000 | 0 | 0 | 1,194,000 | |

36 企業債明細書

<財務省借入分>

| 借入年月日 | 発行総額 円 | 当年度償還高 円 | 償還高累計 円 | 未償還残高 円 | 利率 年% | 償還終期 | 事業名 |
|----------|---------------|-------------|---------------|---------------|----------|----------|------------|
| S62.3.25 | 160,000,000 | 9,019,432 | 118,914,267 | 41,085,733 | 5.20% | H29.3.25 | 第5次拡張事業 |
| S63.3.25 | 161,600,000 | 8,579,034 | 111,733,349 | 49,866,651 | 5.00% | H30.3.25 | " |
| H1.3.27 | 160,000,000 | 8,043,123 | 102,737,385 | 57,262,615 | 4.85% | H31.3.25 | " |
| H4.3.25 | 423,400,000 | 18,482,336 | 203,071,433 | 220,328,567 | 5.50% | H34.3.25 | 第6次拡張事業 |
| H5.3.25 | 626,200,000 | 26,025,249 | 292,970,967 | 333,229,033 | 4.40% | H35.3.25 | " |
| H6.3.23 | 380,100,000 | 15,240,280 | 170,459,150 | 209,640,850 | 3.65% | H36.3.1 | " |
| H7.3.27 | 502,400,000 | 19,033,018 | 190,578,802 | 311,821,198 | 4.65% | H37.3.1 | " |
| H8.3.14 | 240,000,000 | 9,072,417 | 92,209,130 | 147,790,870 | 3.15% | H38.3.1 | " |
| H9.3.25 | 300,000,000 | 11,125,872 | 106,911,593 | 193,088,407 | 2.80% | H39.3.1 | " |
| H10.3.25 | 356,000,000 | 13,224,383 | 120,595,219 | 235,404,781 | 2.10% | H40.3.1 | " |
| H11.3.25 | 252,000,000 | 9,167,551 | 76,004,076 | 175,995,924 | 2.10% | H41.3.1 | " |
| H12.3.24 | 226,800,000 | 8,128,803 | 60,718,125 | 166,081,875 | 2.00% | H42.3.1 | " |
| H13.3.26 | 240,000,000 | 8,667,242 | 57,867,717 | 182,132,283 | 1.60% | H43.3.1 | " |
| H14.3.25 | 71,500,000 | 2,423,581 | 13,777,050 | 57,722,950 | 2.20% | H44.3.1 | 配水管整備事業 |
| H15.3.25 | 77,200,000 | 2,795,726 | 13,650,066 | 63,549,934 | 1.20% | H45.3.1 | " |
| H16.3.25 | 223,000,000 | 7,381,038 | 28,662,943 | 194,337,057 | 2.00% | H46.3.1 | 浄水処理施設整備事業 |
| H17.3.25 | 25,700,000 | 824,803 | 2,423,605 | 23,276,395 | 2.10% | H47.3.1 | 配水管整備事業 |
| H19.3.26 | 44,300,000 | 1,363,564 | 1,363,564 | 42,936,436 | 2.10% | H49.3.1 | " |
| H20.3.25 | 65,600,000 | 0 | 0 | 65,600,000 | 2.10% | H50.3.1 | " |
| H22.3.25 | 110,400,000 | 0 | 0 | 110,400,000 | 2.10% | H52.3.1 | " |
| H23.3.25 | 150,000,000 | 0 | 0 | 150,000,000 | 1.90% | H53.3.1 | " |
| 財務省計 | 4,796,200,000 | 178,597,452 | 1,764,648,441 | 3,031,551,559 | | | |

<地方公共団体金融機構借入分>

| 借入年月日 | 発行総額 円 | 当年度償還高 円 | 償還高累計 円 | 未償還残高 円 | 利率 年% | 償還終期 | 事業名 |
|----------|-------------|-------------|-------------|------------|----------|----------|---------|
| S62.3.25 | 40,000,000 | 2,641,226 | 34,275,981 | 5,724,019 | 5.40% | H27.3.20 | 配水管整備事業 |
| S63.3.25 | 38,400,000 | 2,363,785 | 30,550,558 | 7,849,442 | 5.10% | H28.3.20 | " |
| H1.3.24 | 40,000,000 | 2,324,745 | 29,476,171 | 10,523,829 | 4.95% | H29.3.20 | " |
| H2.2.22 | 40,000,000 | 2,321,271 | 27,844,766 | 12,155,234 | 5.50% | H29.9.20 | " |
| H4.3.26 | 215,600,000 | 10,950,820 | 119,211,027 | 96,388,973 | 5.65% | H32.3.20 | 第6次拡張事業 |

| 借入年月日 | 発行総額 | 当年度償還高 | 償還高累計 | 未償還残高 | 利率 | 償還終期 | 事業名 |
|----------|---------------|-------------|---------------|---------------|-------|----------|-----------------|
| H5.3.26 | 210,900,000 | 10,036,219 | 112,298,115 | 98,601,885 | 4.50% | H33.3.20 | 第6次拡張事業 |
| H5.3.26 | 27,700,000 | 1,318,176 | 14,749,446 | 12,950,554 | 4.50% | H33.3.20 | 第6次拡張事業(配水管敷設替) |
| H5.3.26 | 27,400,000 | 1,303,900 | 14,589,703 | 12,810,297 | 4.50% | H33.3.20 | "(老朽管更新) |
| H5.3.26 | 3,800,000 | 180,737 | 2,028,437 | 1,771,563 | 4.45% | H33.3.20 | "(老朽管更新特利) |
| H6.3.23 | 162,900,000 | 7,402,100 | 82,312,074 | 80,587,926 | 3.75% | H34.3.20 | 第6次拡張事業 |
| H7.3.27 | 488,200,000 | 21,203,288 | 211,202,025 | 276,997,975 | 4.75% | H35.3.20 | " |
| H7.3.27 | 9,400,000 | 408,459 | 4,079,235 | 5,320,766 | 4.70% | H35.3.20 | "(老朽管更新特利) |
| H8.3.22 | 160,000,000 | 6,799,970 | 68,765,121 | 91,234,879 | 3.25% | H36.3.20 | 第6次拡張事業 |
| H9.3.26 | 175,700,000 | 7,288,670 | 69,713,844 | 105,986,156 | 2.90% | H37.3.20 | " |
| H9.3.26 | 24,300,000 | 1,008,052 | 9,641,698 | 14,658,302 | 2.90% | H37.3.20 | " |
| H10.3.25 | 115,800,000 | 4,768,829 | 43,302,065 | 72,497,935 | 2.20% | H38.3.20 | " |
| H10.3.25 | 78,200,000 | 3,225,100 | 29,347,315 | 48,852,685 | 2.15% | H38.3.20 | "(老朽管更新特利) |
| H11.3.24 | 13,200,000 | 533,908 | 4,426,394 | 8,773,606 | 2.10% | H39.3.20 | 第6次拡張事業 |
| H11.3.24 | 134,800,000 | 5,452,334 | 45,202,868 | 89,597,132 | 2.10% | H39.3.20 | " |
| H12.3.22 | 109,100,000 | 4,342,587 | 32,436,976 | 76,663,024 | 2.00% | H40.3.20 | " |
| H12.3.22 | 42,100,000 | 1,675,737 | 12,516,925 | 29,583,075 | 2.00% | H40.3.20 | "(老朽管更新特利) |
| H13.3.22 | 160,000,000 | 6,351,827 | 42,285,368 | 117,714,632 | 1.70% | H41.3.20 | 第6次拡張事業 |
| H14.3.22 | 58,500,000 | 2,207,241 | 12,547,246 | 45,952,754 | 2.20% | H42.3.20 | 配水管整備事業 |
| H15.3.20 | 72,800,000 | 2,869,276 | 13,968,006 | 58,831,994 | 1.35% | H43.3.20 | " |
| H16.3.23 | 137,000,000 | 5,080,193 | 19,756,879 | 117,243,121 | 1.90% | H44.3.20 | 浄水処理施設整備事業 |
| H17.3.23 | 24,300,000 | 867,088 | 2,547,856 | 21,752,144 | 2.10% | H45.3.20 | 配水管整備事業 |
| H19.3.29 | 35,700,000 | 1,214,555 | 1,214,555 | 34,485,445 | 2.15% | H47.3.20 | " |
| H20.3.25 | 52,800,000 | 0 | 0 | 52,800,000 | 2.10% | H48.3.20 | " |
| H21.3.25 | 100,000,000 | 0 | 0 | 100,000,000 | 1.90% | H49.3.20 | " |
| H22.3.25 | 39,600,000 | 0 | 0 | 39,600,000 | 2.10% | H52.3.20 | " |
| H24.3.27 | 100,000,000 | 0 | 0 | 100,000,000 | 1.70% | H54.3.20 | " |
| H25.3.28 | 200,000,000 | 0 | 0 | 200,000,000 | 1.50% | H54.3.20 | " |
| 機構計 | 3,138,200,000 | 116,140,073 | 1,090,290,654 | 2,047,909,346 | | | |
| 合計 | 7,934,400,000 | 294,737,525 | 2,854,939,095 | 5,079,460,905 | | | |