

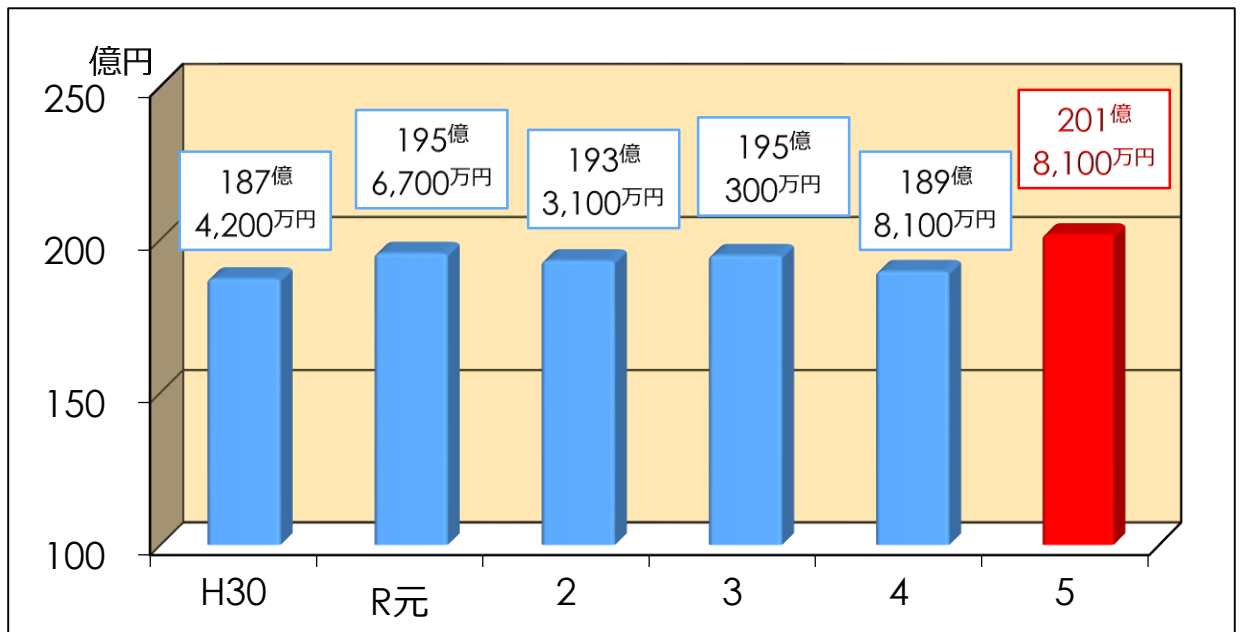
# 歳入（一般会計）

## 1 市税・・・201億8,100万2千円（対前年度比 6.3%増）

	令和5年度当初	令和4年度当初	増減額	増減率
市民税	78億 727万3千円	72億6,933万3千円	5億3,794万 円	7.4%
個人	58億7,754万5千円	58億1,809万1千円	5,945万4千円	1.0%
法人	19億2,972万8千円	14億5,124万2千円	4億7,848万6千円	33.0%
固定資産税	98億3,785万3千円	91億6,793万7千円	6億6,991万6千円	7.3%
都市計画税	12億1,334万9千円	12億 115万7千円	1,219万2千円	1.0%
その他	13億2,252万7千円	13億4,282万4千円	△2,029万7千円	△1.5%
合計	201億8,100万2千円	189億8,125万1千円	11億9,975万1千円	6.3%

- ・市民税・・・法人税の増加見込みなどにより7.4%の増
- ・固定資産税・・・償却資産の増加見込みなどにより、7.3%の増
- ・その他・・・市たばこ税の減少見込みなどにより1.5%の減

### 市税収入の推移



※ 平成30～令和3年度は決算額、令和4～5年度は当初予算額

## 2 地方交付税・臨時財政対策債

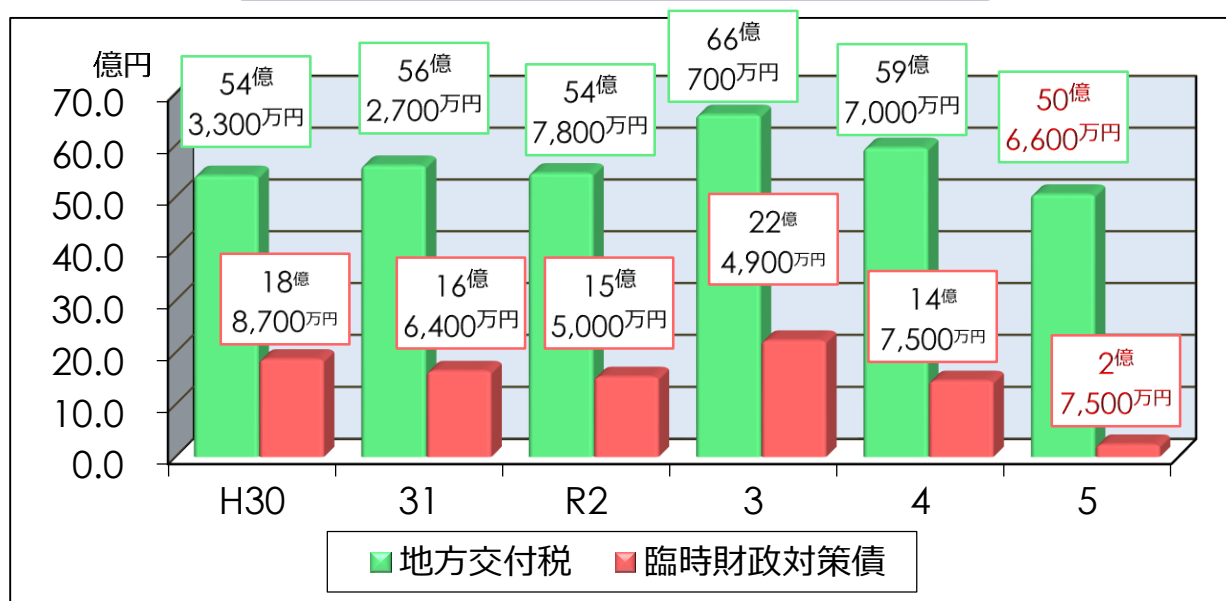
・・ 53億4,100万円（対前年度比 28.3%減）

	令和5年度当初	令和4年度当初	増減額	増減率
地方交付税	50億6,600万円	59億7,000万円	△9億 400万円	△15.1%
普通	44億1,600万円	53億 円	△8億8,400万円	△16.7%
特別	6億5,000万円	6億7,000万円	△2,000万円	△3.0%
臨時財政対策債	2億7,500万円	14億7,500万円	△12億 円	△81.4%
合計	53億4,100万円	74億4,500万円	△21億 400万円	△28.3%

国の地方財政対策や本市の市税収入の動向等を踏まえ、地方交付税は対前年度比15.1%の減、臨時財政対策債は81.4%の減を見込んでいます。

※ 臨時財政対策債・交付税総額が不足する場合、その不足額を国と地方で折半し、地方分について各団体で地方債を発行して補てんしており、その地方債のことを臨時財政対策債と言います。

### 地方交付税、臨時財政対策債の推移



※ 平成30～令和3年度は決算額、令和4～5年度は当初予算額

## 3 市債・・・46億9,050万円（対前年度比 1.2%増）

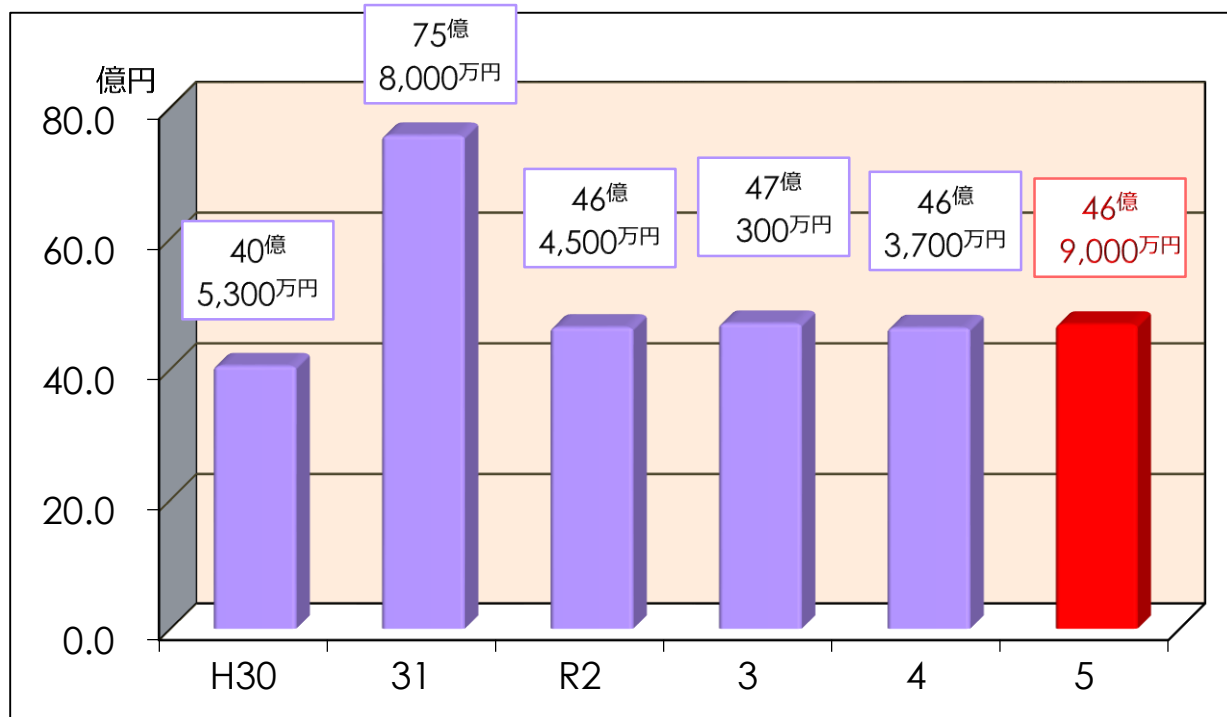
	令和5年度当初	令和4年度当初	増減額	増減率
市債	46億9,050万円	46億3,710万円	5,340万円	1.2%

市債は、対前年度比5,340万円、1.2%増の46億9,050万円となっています。

《増減の主な要因》

- ・清掃センター設備改良債の増 2億5,290万円
- ・別子木材センター整備事業債の減 1億8,740万円
- ・市庁舎大規模改修事業債の増 3億390万円

### 市債の推移

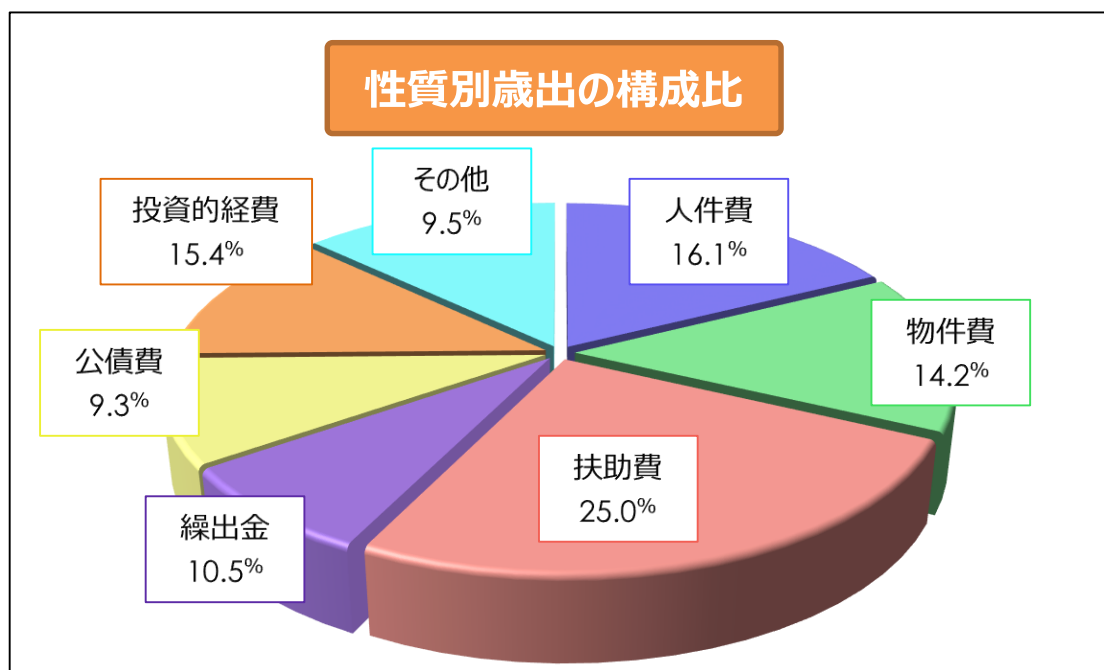


※ 平成30～令和3年度は決算額、令和4～5年度は当初予算額

# 歳出（一般会計）

## 1 性質別歳出

	令和5年度当初		令和4年度当初	増減額	増減率
		構成比			
人件費	83億1,093万7千円	16.1%	89億6,742万 円	△6億5,648万3千円	△7.3%
物件費	73億 476万3千円	14.2%	73億3,439万7千円	△2,963万4千円	△0.4%
扶助費	128億9,198万9千円	25.0%	129億 717万3千円	△1,518万4千円	△0.1%
繰出金	53億9,138万4千円	10.5%	40億7,000万6千円	13億2,137万8千円	32.5%
公債費	47億8,366万7千円	9.3%	47億7,887万 円	479万7千円	0.1%
投資的経費	79億3,385万6千円	15.4%	62億6,226万2千円	16億7,159万4千円	26.7%
補助	43億 593万2千円	8.4%	37億9,808万2千円	5億 985万 円	13.4%
単独	36億2,792万4千円	7.0%	24億6,418万 円	11億6,174万4千円	47.1%
その他	48億9,882万4千円	9.5%	66億1,960万1千円	△17億2,077万7千円	△26.0%
合 計	515億1,542万 円	100%	509億3,972万9千円	5億7,569万1千円	1.1%



# 歳出（一般会計）

## 2 経費別歳出

	令和5年度当初		令和4年度当初	増減額	増減率
		構成比			
経常	330億 693万3千円	64.1%	338億6,484万 円	△8億5,790万7千円	△2.5%
施策	105億7,463万1千円	20.5%	108億1,262万7千円	△2億3,799万6千円	△2.2%
公共	43億 593万2千円	8.3%	37億9,808万2千円	5億 785万 円	13.4%
単独	35億9,792万4千円	7.0%	24億3,418万 円	11億6,374万4千円	47.8%
災害復旧	3,000万 円	0.1%	3,000万 円	0円	0%
合計	515億1,542万 円	100%	509億3,972万9千円	5億7,569万1千円	1.1%

### 経費別歳出の構成比

