

5 歳入

【市税目別予算比較表】

	令和7年度当初	令和6年度当初	増減額	増減率
市民税	78億 7,214万2千円	71億 5,140万 円	7億 2,074万2千円	10.1%
個人	62億 633万1千円	56億 2,273万5千円	5億 8,359万6千円	10.4%
法人	16億 6,581万1千円	15億 2,866万5千円	1億 3,714万6千円	9.0%
固定資産税	99億 3,587万5千円	99億 6,406万 円	△2,818万5千円	△0.3%
都市計画税	12億 5,563万5千円	12億 2,406万7千円	3,156万8千円	2.6%
その他	13億 2,163万3千円	13億 3,584万1千円	△1,420万8千円	△1.1%
合計	203億 8,528万5千円	196億 7,536万8千円	7億 991万7千円	3.6%

市税は、**203億 8,528万 5千円**となり、対前年度比は**7億 991万 7千円**、**3.6%**の増となっています。



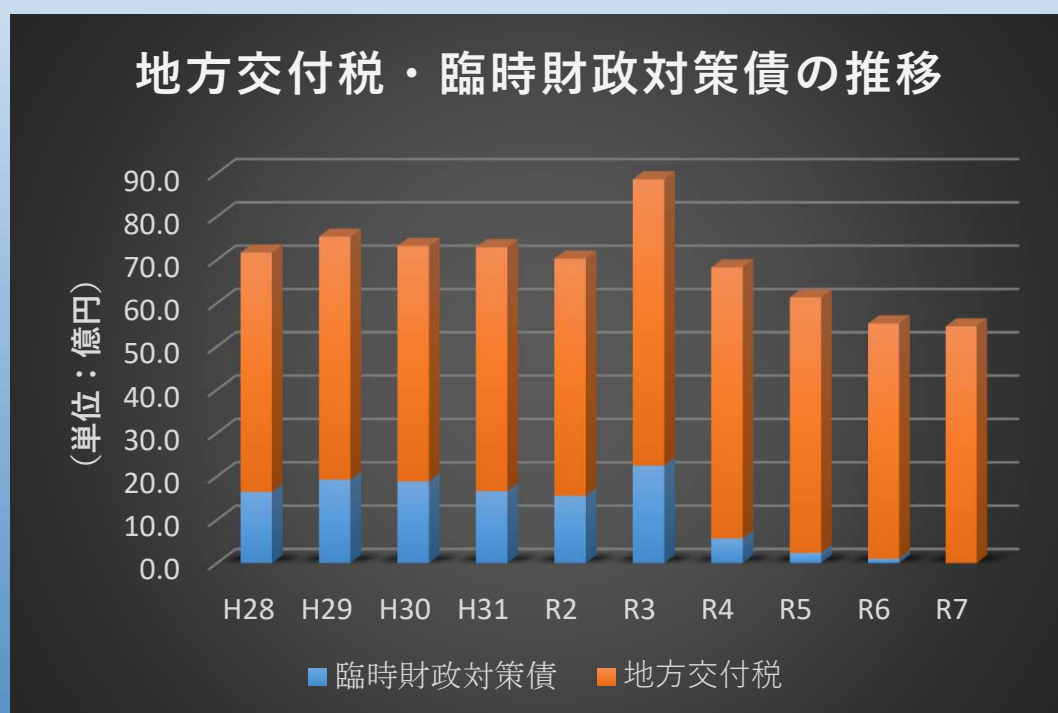
※H28～R5は決算額、R6とR7は予算額

【地方交付税・臨時財政対策債予算比較表】

	令和7年度当初	令和6年度当初	増減額	増減率
地方交付税	54億 6,400万 円	54億 2,500万 円	3,900万 円	0.7%
普通	48億 1,400万 円	47億 7,500万 円	3,900万 円	0.8%
特別	6億 5,000万 円	6億 5,000万 円	-	-
臨時財政対策債	-	1億 400万 円	△1億 400万 円	皆減
合計	54億 6,400万 円	55億 2,900万 円	△6,500万 円	△1.2%

国の地方財政対策や本市の市税収入の動向を踏まえた地方交付税は、**54億 6,400万円**となり、対前年度比は**3,900万円**、**0.7%**の増となっています。また、臨時財政対策債の発行予定は、**0円**となり、**1億 400万円**の皆減となっています。

地方交付税・臨時財政対策債の合計では、**54億 6,400万円**、対前年度比は**6,500万円**、**1.2%**の減となっています。



※H28～R5は決算額、R6とR7は予算額

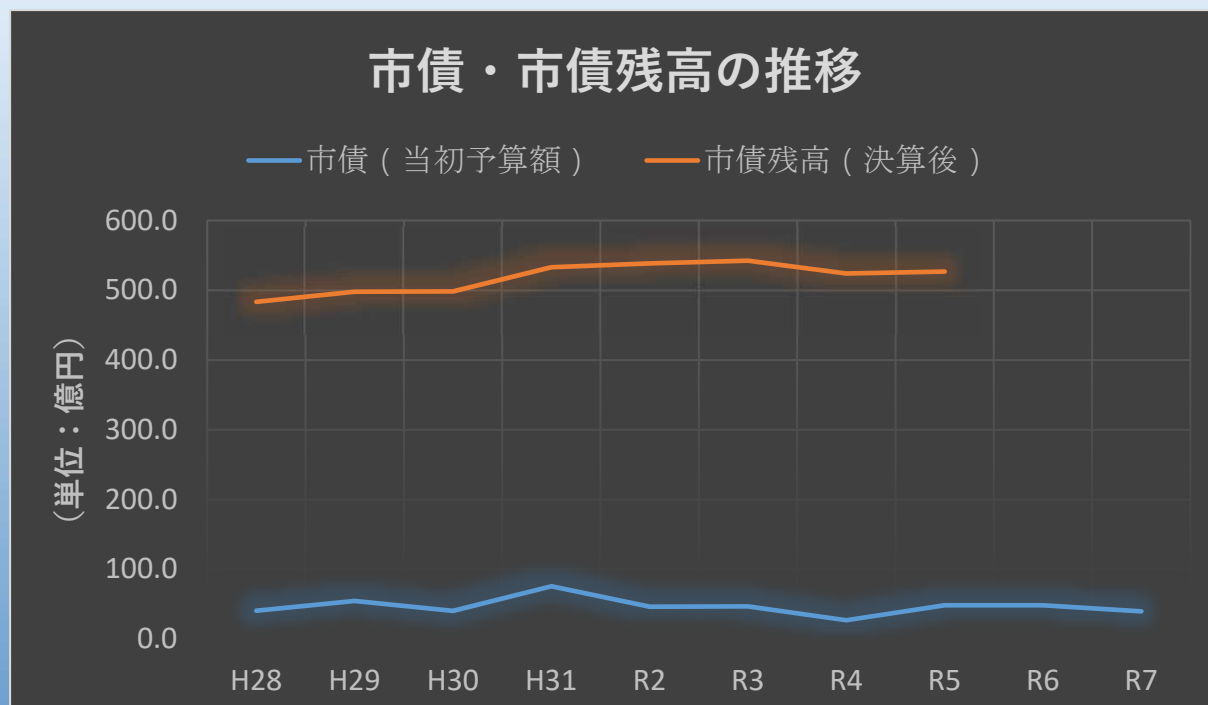
【市債予算比較表】

	令和7年度当初	令和6年度当初	増減額	増減率
市債	39億 9,210万 円	48億 5,950万 円	△8億 6,740万 円	△17.8%

市債は、**39億 9,210万円**となり、対前年度比は**8億 6,740万円**、**17.8%**の減と
なっています。

増減の主な要因については、公営住宅建替推進事業 **6億 7,340万円**の減、地
域防災施設整備事業 **5億 9,360万円**の減、学校給食センター建設事業 **3億
2,830万円**の減及び清掃センター改修事業 **9億 8,270万円**の増によるものです。

なお、予算ベースでの市債残高は、令和7年度当初予算編成後では、約 **531億
8,000万円**になる見込みとなっています。



※市債は、各年度の当初予算額

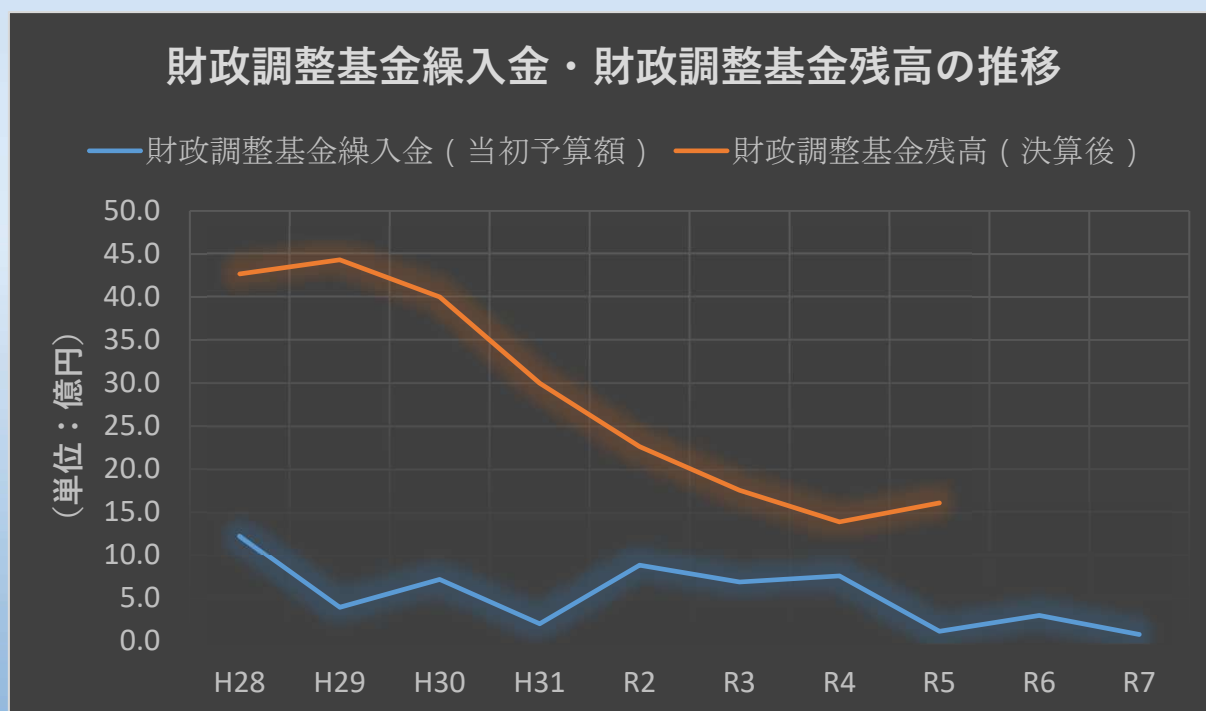
※市債残高は、H28～R5は決算後の残高

【財政調整基金繰入金予算比較表】

	令和7年度当初	令和6年度当初	増減額	増減率
財政調整基金繰入金	7,876万 円	2億 9,955万 2千円	△2億 2,079万 2千円	△73.7%

財政調整基金繰入金は、**7,876万円**となり、対前年度比は**2億 2,079万 2千円**、**73.7%**の減となっています。

なお、予算ベースでの財政調整基金残高は、令和7年度当初予算編成後では、約**3億 8,000万円**になる見込みとなっています。



※財政調整基金繰入金は、各年度の当初予算額

※財政調整基金残高は、H28～R5は決算後の残高