

マイナンバーカードがあれば コンビニで住民票が取れるんです

市民課 ☎ 65-1232

春は引っ越しや入学手続き、賃貸契約、運転免許取得などで住民票の申請が増え、市役所窓口が混雑します。マイナンバーカードがあれば、コンビニエンスストアなどにあるマルチコピー機で、住民票などの証明書が取得できることをご存じですか？
やり方はとても簡単なので、ご紹介します。

※画面表示、操作方法は端末により異なります。

利用可能時間

6:30 ~ 23:00

※店舗営業時間内に限る
※システム保守点検日など除く

利用できる店舗

コンビニ、イオン、マックスバリュ、ザ・ビッグなど

必要なもの

マイナンバーカード（電子証明書付き）、交付時に設定した暗証番号（数字4桁）、交付手数料1通300円

1 マルチコピー機の画面をタッチ



「行政サービス」→「証明書交付サービス（コンビニ交付）」の順に選択。

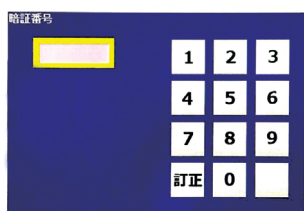


2 マイナンバーカード読み取り

利用上の同意事項が表示されるので「同意する」を押す。所定の位置にマイナンバーカードを置き、置いたまま、「お住まいの市区町村の証明書」を選択。



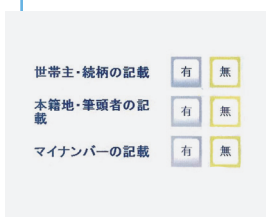
3 暗証番号を入力する



マイナンバーカード交付時に設定した暗証番号※を入力。画面の指示に従って、マイナンバーカードを取り外す。

※利用者証明用電子証明書の暗証番号（数字4桁）

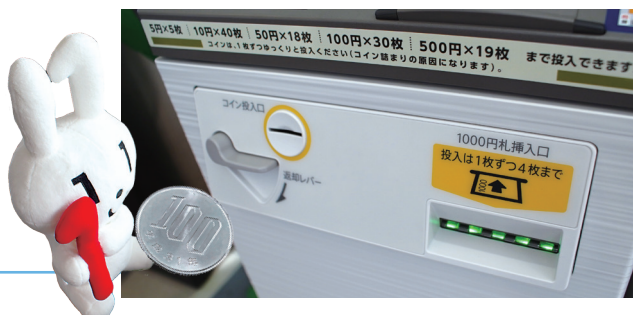
4 証明書の種別を選択



新居浜では「住民票の写し」のほか「印鑑登録証明書」も選択できる。住民票の場合、続柄や本籍、マイナンバー記載の有無などを選ぶ。

5 内容を確認し、手数料を支払う

必要部数を入力し、内容を確認後、窓口と同じ1通300円を投入口に入れる。



6 証明書が発行される

必要部数分の証明書がプリントされる。



3月の行政広報番組「マイタウンにいはま」でも紹介しています。▶▶▶

